မြန်မာသင်တန်းသားများအတွက်

ကိုယ်တိုင်လေ့လာမှု အထောက်အကူပြု

한국어 1

ကိုရီးယားဘာသာစကား (၁)

고용노동부
အလုပ်သမားဝန်ကြီးဌာန

한국산업인력공단
ကိုရီးယားနိုင်ငံ လူစွမ်းအားအရင်းအမြစ်ဖွံ့ဖြိုးရေးဌာန

교재 길잡이 ဖတ်စာအုပ် လမ်းညွှန်

이 교재는 고용허가제 한국어능력시험을 대비하는 데 도움을 주기 위해 집필된 『한국어 표준교재 개정판』을 집에서 스스로 공부할 수 있도록 개발한 책입니다. 특히 미얀마 사람들이 한국어를 쉽고 재미있게 배울 수 있도록 현지의 언어 및 사회 · 문화적 환경에 맞추어 개발한 자가학습 교재입니다. 이러한 이유로 교재의 앞부분에는 한국어와 미얀마어의 차이점을 간략히 정리하여 제시하였습니다.

ဤ ဖတ်စာအုပ်သည် EPS-TOPIK စာမေးပွဲအတွက် ပြင်ဆင်ရာတွင် အထောက်အပံ့ဖြစ်စေရန် ရည်ရွယ်၍ ရေးသားထုတ်ဝေထားသော “ကိုရီးယားဘာသာစကား အခြေခံဖတ်စာအုပ်(ပြင်ဆင်ချက်)” ကို အခြေခံတွင် အခြေခံတိုင်းကိုယ်ကျ လေ့လာနိုင်စေရန် ဖြည့်စွက်ရေးသားထားသည့် စာအုပ်ဖြစ်ပါသည်။ အထူးသဖြင့် မြန်မာလူမျိုးများ ကိုရီးယားဘာသာစကားကို အလွယ်တကူ စိတ်ဝင်စားဖွယ် သင်ယူနိုင်စေရန် မြန်မာဘာသာစကားနှင့် မြန်မာ့လူမှုပတ်ဝန်းကျင်၊ ယဉ်ကျေးမှုတို့နှင့် ကိုက်ညီအောင် ပြင်ဆင်ထားသည့် ကိုယ်တိုင်လေ့လာမှု အထောက်အကူပြု ဖတ်စာအုပ်ဖြစ်သည့်အလျောက် သင်ခန်းစာ၏ အရှေ့ပိုင်းတွင် ကိုရီးယားနှင့် မြန်မာဘာသာစကား၏ ခြားနားချက်များကို အကျဉ်းအားဖြင့် မိတ်ဆက်တင်ပြထားပါသည်။

이 교재는 현지에 한국어 교육기관과 한국어 교사가 충분하지 않다는 점을 감안하여 참고서의 역할을 하는 친절한 교재가 되도록 애를 썼습니다. 또한 한국어를 연습할 기회가 많지 않은 현지 환경을 고려하여 익힘책의 기능을 하도록 하였으며, 나아가 EPS-TOPIK을 준비할 수 있도록 구성하였습니다. 이렇게 구성된 교재는 가상의 교사를 설정하여 학습 안내를 하도록 하였습니다. 특히 ‘한글 익히기’ 단원과 과마다 수록되어 있는 문법 항목에 대한 설명은 미얀마어로 녹음을 하여 제시함으로써 이해를 돕고자 하였습니다. 부록에는 어휘 목록 및 동사와 형용사의 활용표를 제시하여 편리함을 더하고자 하였습니다.

ဤ ဖတ်စာအုပ်သည် မြန်မာနိုင်ငံတွင် ကိုရီးယား ဘာသာစကားသင်တန်းများနှင့် ကိုရီးယား ဆရာ/ဆရာမများ မလောက်ငှသည့် အခြေအနေများတွင် ကိုးကားစာအုပ်တစ်အုပ်အနေဖြင့် အသုံးပြုနိုင်စေရန် ရည်ရွယ်၍ ရှင်းလင်းချက်များကို တတ်နိုင်သမျှ ပြည့်စုံအောင် ကြိုးပမ်းထားပါသည်။ ထို့အပြင် ကိုရီးယားဘာသာစကားကို လေ့ကျင့်ရန် အခွင့်မသာလှသော အခြေအနေများကို ထည့်သွင်းစဉ်းစား၍ လေ့ကျင့်ခန်းစာအုပ်တစ်ဖြစ်မှ တစ်ဆင့်တက်၍ EPS-TOPIK စာမေးပွဲအတွက် ကြိုတင်ပြင်ဆင်နိုင်စေရန်လည်း ရည်ရွယ်ဖွဲ့စည်းထားပါသည်။ ဤ ဖတ်စာအုပ်တွင် ဆရာမမှ ဘေးတွင် ရှိနေသကဲ့သို့ ရေးသားထားပြီး အထူးသဖြင့် ‘အခြေခံစကားလုံးမိတ်ဆက်ခြင်း’အပိုင်းနှင့် ကျန်သင်ခန်းစာများရှိ သဒ္ဒါများတွင် ရှင်းလင်းချက်များကို မြန်မာဘာသာစကားဖြင့် အသံသွင်း၍ ပိုမိုနားလည်လွယ်ကူစေရန် ပြင်ဆင်ထားပါသည်။ နောက်ဆက်တွဲ ကဏ္ဍတွင်လည်း စကားလုံးများ၏ အဓိပ္ပါယ်များနှင့် ကြိယာများ၏ အသုံးပြုပုံများကို တင်ပြ၍ လွယ်ကူစွာ လေ့လာနိုင်စေရန် ကြိုးပမ်းထားပါသည်။



01 대화 စကားပြောစာပိုဒ်များ

본문의 내용을 쉽게 이해할 수 있도록 대화 앞에 대화의 상황을 설명하는 글을 제시하였습니다. 본문은 미얀마어로 번역하여 제시하였습니다. 학습자들이 본문을 이해하는 데 도움을 주기 위해 본문에 사용된 어휘 및 표현 중 설명이 필요하다고 생각되는 것을 골라 예문과 함께 미얀마어로 제시하였습니다. 본문 학습 후에는 스스로 본문에 대한 이해 정도를 측정할 수 있도록 내용 확인 문제를 제시하였습니다.

အပြန်အလှန် စကားပြောသည့် စာပိုဒ်များတွင် အကြောင်းအရာကို အလွယ်တကူ နားလည်နိုင်စေရန်အတွက် နောက်ခံအခြေအနေ ရှင်းလင်းချက်ကို ထည့်သွင်းထားပြီး စကားပြောဝါကျများကိုလည်း မြန်မာဘာသာဖြင့် ဘာသာပြန်ဆို၍ ကျောင်းသားများ စာပိုဒ်ကို အလွယ်တကူ နားလည်စေရန် စကားပြောတွင် ပါဝင်သော စကားလုံးများအနက် အချို့ကို ဥပမာနှင့်တကွ ရှင်းပြထားပြီး အကြောင်းအရာများကို သင်ယူပြီးသည့်အခါ မိမိကိုယ်ကို ပြန်လည်ဆန်းစစ်နိုင်စေရန်အတွက် လေ့ကျင့်ခန်း မေးခွန်းများကိုလည်း ထည့်သွင်းထားပါသည်။

02 어휘 ဝေါဟာရများ

교재에 제시된 어휘를 학습을 염두에 두고 어휘의 특성(유사한 의미군, 유의어, 반의어 등)을 고려하여 재배열한 후에 미얀마어와 함께 제시였습니다. 교재에 수록된 어휘 연습 문제 외에도 여백이 허락할 경우 추가로 문제를 실었습니다.

သင်ခန်းစာတွင် ပါဝင်သော စကားလုံးများကို အလွယ်တကူ သင်ယူနိုင်စေရန်အတွက် စကားလုံး၏
ထူးခြားချက်(အဓိပ္ပါယ် ဆက်စပ်မှု၊ ဆင်တူမှု၊ ခြားနားမှု စသည်)များကို
ထည့်သွင်းစဉ်းစား၍ စာလုံးစဉ် ပြန်စီကာ မြန်မာဘာသာဖြင့် ဖော်ပြထားပြီး
စာမျက်နှာအပိုများတွင် သင်ခန်းစာတွင် မပါရှိသေးသော စကားလုံးအချို့အတွက်
လေ့ကျင့်ခန်းများကိုလည်း ထည့်သွင်းထားပါသည်။



03 문법 သဒ္ဒါများ

문법은 표로 정리하여 제시함으로써 이해를 돕고자 하였습니다. 자가 학습의 능률을 높일 수 있도록 한국어와 미얀마어의 대조적 정보를 제공하였습니다. 목표 문법 항목을 예문과 함께 제시한 후 기 학습한 유사 문법 항목과 비교함으로써 두 문법 항목 간의 차이점을 이해하기 쉽도록 하였습니다. 또한 본 교재에는 같은 지면에 제시되어 있는 어휘와 문법 연습 문제를 해당 항목 후 바로 연습할 수 있도록 배치하였고 연습 문제를 추가로 구성하여 학습 내용을 내재화 할 수 있도록 하였습니다.

သဒ္ဒါများကို နားလည်ရ လွယ်ကူစေရန် သီးခြား ဖော်ပြထားပြီး ကိုယ်တိုင်လေ့လာသင်ယူရာတွင် အထောက်အကူဖြစ်စေရန် ကိုရီးယားနှင့် မြန်မာဘာသာစကား နှိုင်းယှဉ်ချက်များကိုလည်း ထည့်သွင်းထားပါသည်။ လေ့ကျင့်ရမည့် သဒ္ဒါများကို ဥပမာနှင့်တကွ ဖော်ပြထားပြီး ဆင်တူသဒ္ဒါများနှင့်လည်း နှိုင်းယှဉ်ပြသ၍ သဒ္ဒါနှစ်ခုအကြား ခြားနားချက်ကို သိသာမြင်သာအောင် ဖော်ပြထားပါသည်။ ထို့အပြင် ဤ ဖတ်စာအုပ်တွင် ဝေါဟာရနှင့် သဒ္ဒါ လေ့ကျင့်ခန်း မေးခွန်းများကို သက်ဆိုင်ရာ သင်ခန်းစာ၏ အောက်တွင် တစ်ဆက်တည်း လေ့ကျင့်နိုင်စေရန် ထည့်သွင်းပေးထားပြီး လေ့ကျင့်ခန်း မေးခွန်းများကိုလည်း ထပ်တိုးဖြည့်စွက်ထားခြင်းအားဖြင့် သင်ခန်းစာအကြောင်းအရာကို ရင်းနှီးကျွမ်းဝင်သွားစေရန် ပြင်ဆင်ပေးထားပါသည်။

04 활동 အသုံးချသင်ခန်းစာများ

자가 학습의 능률을 높일 수 있도록 미얀마어로 번역하여 제시하였고, 활동에 대한 〈내용 확인〉을 통해 스스로 학습 성취 여부를 판단할 수 있도록 하였습니다. 또한 여백이 허락할 경우 〈퀴즈〉를 통해 학습 동기를 유발하고 학습의 흥미를 유지할 수 있도록 하였습니다.

ကိုယ်တိုင်သင်ယူလေ့ကျင့်မှုကို အထောက်အကူပြုစေရန်အတွက် မြန်မာဘာသာဖြင့် ရေးသားဖော်ပြထားပြီး လေ့ကျင့်မှုတိုင်းတွင် ပြန်လည်ဆန်းစစ်ခြင်းကဏ္ဍကို ထည့်သွင်း၍ မိမိ၏ နားလည်မှုကို တိုင်းတာနိုင်ရန် ပြင်ဆင်ထားပါသည်။ စာမျက်နှာအလွတ်များတွင် ဉာဏ်စမ်းမေးခွန်းများကို ဖြည့်စွက်၍ သင်ယူလိုစိတ်ကို ဖြစ်ပေါ်စေပြီး စိတ်ဝင်စားဖွယ် သင်ခန်းစာဖြစ်အောင် ပြင်ဆင်ထားပါသည်။

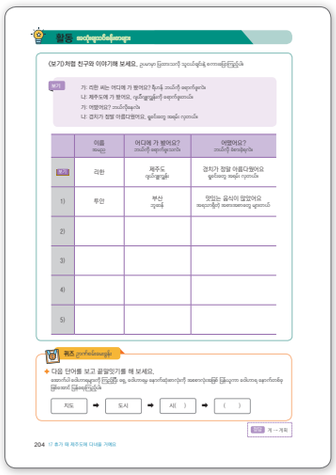

05 정보 · 문화 သတင်းအချက်အလက်နှင့် ယဉ်ကျေးမှု

정확한 전달을 위해 정보 및 문화 내용을 미얀마어로 번역하여 제시하였습니다. 또한 〈내용 확인〉 문제를 통해 스스로 내용 이해 여부를 판단할 수 있도록 하였습니다.

နားလည်မှု မလွဲမှားစေရန်အတွက် သတင်းအချက်အလက်နှင့် ယဉ်ကျေးမှုအကြောင်းအရာများကို ဘာသာပြန်ဆိုပေးထားပြီး ပြန်လည်ဆန်းစစ်ခြင်းမေးခွန်းများမှတစ်ဆင့် မိမိမှ မည်မျှ နားလည်ထားသည်ကို ဆန်းစစ်နိုင်စေရန် ပြင်ဆင်ထားပါသည်။

06 EPS-TOPIK

읽기와 듣기에서 다루고 있는 주제에 대해 간략히 미얀마어로 설명해 줌으로써 한국어 수준이 좀 부족하더라도 한국어를 혼자서 공부하는 데 어려움이 없도록 하고자 하였습니다. 듣기 대본을 한국어와 미얀마어로 제시해 줌은 물론 정답도 함께 제시해 줌으로써 학습의 효율성을 높이고자 하였습니다. 비슷한 유형의 다른 문제를 연습할 수 있도록 〈확장 연습〉을 제공해 줌으로써 학습 효과를 극대화하고자 하였습니다.

ဖတ်ခြင်းနှင့် နားထောင်ခြင်းတွင် ပါဝင်သော အကြောင်းအရာများကို မြန်မာဘာသာဖြင့် ဘာသာပြန်ဆို ပေးထားခြင်းအားဖြင့် ကိုရီးယားဘာသာစကားစွမ်းရည် မမြင့်လှသော ကျောင်းသားများအနေဖြင့် ကိုယ်ထူကိုယ်ထ စာလေ့လာနိုင်စေရန် ပြင်ဆင်ပေးထားပါသည်။ အသံဖိုင်ထဲမှ အကြောင်းအရာများကို ကိုရီးယား-မြန်မာ နှစ်ဘာသာဖြင့် ဖော်ပြ၍ အဖြေများကိုလည်း ပေးထားခြင်းအားဖြင့် သင်ယူနိုင်မှု အတိုင်းအတာကို မြှင့်တင်ထားပါသည်။ ဆင်တူမေးခွန်းများကိုလည်း လေ့ကျင့်နိုင်စေရန် ထပ်ဆောင်း လေ့ကျင့်ခန်းများကို ပြင်ဆင်ပေးထားပြီး လေ့လာမှုအကျိုးကျေးဇူးကို အမြင့်ဆုံးရောက်အောင် ကြိုးပမ်းထားပါသည်။



07 발음 အသံထွက်များ

교사가 없는 상황에서 발음 연습을 하는 데에는 한계가 있습니다. 따라서 혼자 듣고 따라 읽으면서 발음 연습을 할 수 있도록 하였습니다. 모음, 자음의 발음은 물론 한국어 음운 현상에 대해서도 다루었으며 모두 31개의 항목으로 나누어 구성하였습니다.

ဆရာမ မရှိဘဲ အသံထွက် လေ့ကျင့်ရသည်မှာ မလွယ်ကူလှပါ။ ထို့ကြောင့် တစ်ဦးတည်း နားထောင်ပြီး လိုက်ဆိုရင်း အသံထွက်ကို လေ့ကျင့်နိုင်အောင် ပြင်ဆင်ပေးထားပါသည်။ သရနှင့် ဗျည်းတို့၏ အသံထွက်များသာမက အသံကူးပြောင်းခြင်း ပုံစံများကိုလည်း ထည့်သွင်းပေးထားပြီး စုစုပေါင်း (၃၁)ပိုင်းဖြင့် ဖွဲ့စည်းထားပါသည်။

08 유용한 표현 အသုံးဝင်သော အသုံးအနှုန်းများ

한국 사람들이 일상생활에서 자주 사용하는 유용한 표현을 전형적인 상황 맥락에서의 대화문을 통해 번역문과 함께 곳곳에 제시하였습니다.

ကိုရီးယားလူမျိုးများ နေ့စဉ်လူနေမှုဘဝတွင် မကြာခဏ အသုံးပြုသော တွင်ကျယ်သည့် အသုံးအနှုန်းများကိုလည်း သိသာထင်ရှားသည့် အခြေအနေ/ဥပမာ/စကားပြောပုံစံများဖြင့် အလျဉ်းသင့်သလို ထည့်သွင်း၍ ဘာသာပြန်ဆိုပေးထားပါသည်။



듣기 파일 안내
အသံဖိုင် လမ်းညွှန်

Track 01 – Track 180	『한국어 표준교재』에 수록된 듣기 파일 "ကိုရီးယားဘာသာစကား အခြေခံဖတ်စာအုပ်"အသံဖိုင်
MK 1	인사말 နှုတ်ဆက်စကား
MK 2	미얀마어와 한국어 대조 မြန်မာ-ကိုရီးယား ဘာသာစကား နှိုင်းယှဉ်ချက်
K-1 – K-8	한글 익히기 I & II အခြေခံစကားလုံးများ လေ့လာခြင်း(ဝ+၂)
G06-1 – G50-2	각 과의 문법 포인트 강의 예 G30-1 → 30과의 문법 1에 대한 포인트 강의 သင်ခန်းစာ တစ်ခုချင်းစီအတွက် သဒ္ဒါရှင်းလင်းချက်များ E.g. G30-1 : အခန်း(၃၀)မှ သဒ္ဒါ(၁)အတွက် ရှင်းလင်းချက်
L-06 – L-58	각 과의 듣기 확장 연습 예 L-30 → 30과의 듣기 확장 연습 သင်ခန်းစာ တစ်ခုချင်းစီအတွက် (အကြား)ထပ်ဆောင်းလေ့ကျင့်ခန်း E.g. L-30 : အခန်း(၃၀)မှ (အကြား)ထပ်ဆောင်းလေ့ကျင့်ခန်း
P01 – P31	발음 연습 အသံထွက် လေ့ကျင့်ခန်း

Nongak
ကိုရီးယားရိုးရာဂီတတစ်မျိုး

목차 မာတိကာ

일러두기 သိမှတ်ဖွယ်ရာများ 2
목차 မာတိကာ 8
교재 구성표 သင်ခန်းစာ ဖွဲ့စည်းပုံဇယား 10
등장 인물 ပါဝင်သူများ 15
미얀마어와 한국어 대조 မြန်မာ-ကိုရီးယား ဘာသာစကား နှိုင်းယှဉ်ချက် 16

예비편 ပဏာမ သင်ခန်းစာ

1. 한글 익히기 I 22
   အခြေခံစကားလုံးများ လေ့လာခြင်း(၁)
2. 한글 익히기 II 38
   အခြေခံစကားလုံးများ လေ့လာခြင်း(၂)
3. 교실 한국어 60
   စာသင်ခန်းသုံး စကားများ
4. 안녕하세요 62
   မင်္ဂလာပါ။
5. 주말 잘 보내세요 64
   ပိတ်ရက်မှာ အေးအေးဆေးဆေး နားပါ။

기본 생활 နေ့စဉ်ဘဝ

6. 저는 투안입니다 66
   ကျွန်တော့်နာမည် ထူအန်းပါ။
7. 여기가 사무실이에요 78
   ဒါ ရုံးခန်းပါ။
8. 12시 30분에 점심을 먹어요 90
   ၁၂ ခွဲမှာ နေ့လယ်စာ စားတယ်။
9. 가족이 몇 명이에요? 102
   မိသားစုဝင် ဘယ်နယောက် ရှိလဲ။
10. 어제 도서관에서 한국어를 공부했어요 114
    မနေ့က စာကြည့်တိုက်မှာ ကိုရီးယားစာ လုပ်ခဲ့တယ်။
11. 사과 다섯 개 주세요 126
    ပန်းသီး ငါးလုံး ပေးပါ။
12. 병원 옆에 약국이 있어요 138
    ဆေးရုံဘေးမှာ ဆေးဆိုင်ရှိတယ်။
13. 시청 앞에서 일곱 시에 만나요 150
    ၇ နာရီ မြို့တော်ခန်းမ ရှေ့မှာ တွေ့မယ်။
14. 저는 비빔밥을 먹을래요 162
    ကျွန်တော်ကတော့ ထမင်းသုပ် စားမယ်။
15. 날씨가 맑아서 기분이 좋아요 174
    ရာသီဥတု သာယာလို့ စိတ်ပျော်တယ်။

일상 및 여가 생활 နေ့စဉ်ဘဝနှင့် အပန်းဖြေဘဝ

16. 시간이 있을 때 주로 테니스를 치러 가요 186
အချိန်ရတဲ့အခါ တင်းနစ်ရိုက်ဖို့ ပုံမှန် သွားပါတယ်။

17. 휴가 때 제주도에 다녀올 거예요 198
ပိတ်ရက်မှာ ဂျယ်ဂျူကျွန်းကို အလည်သွားမလို့ပါ။

18. 버스나 지하철을 타고 가요 210
ဘတ်စ်ကား ဒါမှမဟုတ် မြေအောက်ရထား စီးပြီး သွားပါတယ်။

19. 거기 한국가구지요? 222
ဟန်းဂု ပရိဘောဂကပါလားခင်ဗျာ။

20. 저는 설거지를 할게요 234
ကျွန်တော် ပန်းကန် ဆေးလိုက်မယ်။

21. 상 차리는 것을 도와줄까요? 246
ထမင်းဝိုင်း ပြင်တာ ကူပေးရမလား။

22. 무단횡단을 하면 안 돼요 258
စည်းမဲ့ကမ်းမဲ့ လမ်းဖြတ်မကူးပါနဲ့။

23. 어른께는 두 손으로 물건을 드려야 돼요 270
လူကြီးကိုဆိုရင် လက်နှစ်ဖက်နဲ့ ပစ္စည်းပေးရပါတယ်။

24. 한국 영화를 보면서 공부해요 282
ကိုရီးယားကား ကြည့်ရင်း စာလေ့လာတယ်။

25. 일요일마다 교회에 가요 294
တနင်္ဂနွေနေ့တိုင်း ဘုရားကျောင်း သွားတယ်။

공공기관 ရုံးဌာန သွားရောက်ခြင်းများ

26. 밥을 먹은 후에 이 약을 드세요 306
ထမင်းစားပြီးနောက်မှ ဒီဆေးကို သောက်ပါ။

27. 어디가 아프십니까? 318
ဘယ်နေရာက နာတာလဲ။

28. 통장을 만들려고 왔어요 330
ဘဏ်စာအုပ် လုပ်ဖို့ လာတာပါ။

29. 필리핀으로 엽서를 보내고 싶은데요 342
ဖိလစ်ပိုင်သို့ ပို့စကတ် ပို့ချင်လို့ပါ။

30. 거기에서 태권도를 배울 수 있어요? 354
အဲဒီမှာ တိုက်ကွမ်ဒို သင်လို့ရလား။

부록 နောက်ဆက်တွဲ

어휘 색인 366
စကားလုံးနှင့် အဓိပ္ပါယ်များ

불규칙 용언 활용표 376
ခြွင်းချက်ရှိ ကြိယာစကားလုံးများ အသုံးပြုပုံ

1권 교재 구성표 သင်ခန်းစာ ဖွဲ့စည်းပုံဇယား

주제 အကြောင်းအရာ	과 အခန်း	제목 ခေါင်းစဉ်	기능/직무 구조 သင်ခန်းစာအကြောင်းအရာ	어휘 ဝေါဟာရ	문법 သဒ္ဒါ	정보/문화 သတင်းအချက်အလက်နှင့် ယဉ်ကျေးမှု
예비편 ပြင်ဆင်ရေးအပိုင်း	1	한글 익히기 Ⅰ အခြေခံ စကားလုံးများလေ့လာခြင်း(၁)				
	2	한글 익히기 Ⅱ အခြေခံ စကားလုံးများလေ့လာခြင်း(၂)				
	3	교실 한국어 စာသင်ခန်းသုံးစကားများ				
	4	안녕하세요 မင်္ဂလာပါ။				
	5	주말 잘 보내세요 ပိတ်ရက်မှာ အေးအေးဆေးဆေး နားပါ။				
기본생활 အခြေခံ	6	저는 투안입니다 ကျွန်တော့်နာမည် ထူအန်းပါ။	자기소개하기 မိမိကိုယ်ကို မိတ်ဆက်ခြင်း	나라 နိုင်ငံ 직업 အလုပ်အကိုင်	입니다 입니까	인사 예절 နှုတ်ဆက်တဲ့ ယဉ်ကျေးမှု
	7	여기가 사무실이에요 ဒါ ရုံးခန်းပါ။	장소 및 물건 묻고 대답하기 နေရာနှင့် ပစ္စည်းအကြောင်း အမေးအဖြေ	장소 နေရာ 물건 ပစ္စည်း	이/가 이에요/예요	한국의 좌식 문화 ကြမ်းပြင်မှာ ထိုင်တဲ့ ဓလေ့ 생활필수품 လူနေမှုအသုံးအဆောင် ပစ္စည်းများ
	8	12시 30분에 점심을 먹어요 ၁၂ ခွဲမှာ နေ့လယ်စာ စားတယ်။	일과 시간 묻고 대답하기 နေ့စဉ်လှုပ်ရှားမှုနဲ့ အချိန်အကြောင်း အမေးအဖြေ	일과 နေ့စဉ်လှုပ်ရှားမှု 시간 အချိန်	-아요/어요 에(시간)	출근 시간을 지킵시다 အချိန်မှန်မှန် ရုံးတက်ကြစို့။
	9	가족이 몇 명이에요? မိသားစုဝင် ဘယ်နှယောက် ရှိလဲ။	가족에 대해 묻고 대답하기 မိသားစုအကြောင်း အမေးအဖြေ	가족 မိသားစု 외모와 성격 ရုပ်သွင်ပြင်နဲ့ စရိုက်လက္ခဏာ	하고 에(장소)	높임말과 반말 ယဉ်ကျေးတဲ့ အသုံးနဲ့ သူငယ်ချင်းအသုံး
	10	어제 도서관에서 한국어를 공부했어요 မနေ့က စာကြည့်တိုက်မှာ ကိုရီးယားစာ လုပ်ခဲ့တယ်။	날짜와 장소 묻고 대답하기 ရက်စွဲနှင့် နေရာ အမေးအဖြေ	날짜와 요일 ရက်စွဲနှင့် နေ့များ 장소 및 동작 နေရာနှင့် အပြုအမူ	-았/었- 에서	한국의 공휴일 အစိုးရရုံးပိတ်ရက်များ
	11	사과 다섯 개 주세요 ပန်းသီး ငါးလုံး ပေးပါ။	물품 구매하기 ပစ္စည်း ဝယ်ခြင်း	과일과 식료품 အသီးနှင့် စားသောက်ကုန်များ 화폐 및 물품 구매 ငွေကြေးနှင့် ပစ္စည်းဝယ်ယူခြင်း	주세요 -아/어 주세요	의류 အဝတ်အစားများ
	12	병원 옆에 약국이 있어요 ဆေးရုံဘေးမှာ ဆေးဆိုင်ရှိတယ်။	위치와 길 찾기 နေရာနှင့်လမ်းရှာခြင်း	이동 동사 ရွှေ့လျားမှုပြ ကြိယာများ 위치와 방향 နေရာနှင့် ဦးတည်ရာ	-(으)세요 (으)로	길거리 လမ်း
	13	시청 앞에서 일곱 시에 만나요 ဂုနာရီ မြို့တော်ခန်းမ ရှေ့မှာ တွေ့မယ်။	약속 시간과 장소를 정하기 တွေ့မယ့်အချိန်နဲ့ နေရာကို သတ်မှတ်ခြင်း	상태 1 အခြေအနေ(၁) 상태 2 အခြေအနေ(၂)	-고 싶다 -(으)ㄹ까요	한국 사람들이 인사로 하는 약속 ကိုရီးယားလူမျိုးတွေ နှုတ်ဆက်တဲ့သဘောနဲ့ ပြောတဲ့ ချိန်းဆိုခြင်း
	14	저는 비빔밥을 먹을래요 ကျွန်တော်ကတော့ ထမင်းသုပ်စားမယ်။	음식 주문하기 အစားအသောက် မှာခြင်း	식당 စားသောက်ဆိုင်များ 음식의 맛 အစားအသောက် အရသာ	-(으)ㄹ래요 안	음식 메뉴 အစားအသောက် မီနျူး
	15	날씨가 맑아서 기분이 좋아요 ရာသီဥတု သာယာလို့ စိတ်ပျော်တယ်။	날씨와 기분 이야기하기 ရာသီဥတုနှင့် ခံစားချက်အကြောင်း ပြောခြင်း	날씨와 계절 ရာသီဥတုနှင့် ဥတုရာသီ 기분과 감정 ခံစားမှုနှင့် ခံစားချက်	-네요 -아서/어서	한국의 사계절 ကိုရီးယားရဲ့ (၄)ရာသီ
	16	시간이 있을 때 주로 테니스를 치러 가요 အချိန်ရတဲ့အခါ တင်းနစ်ရိုက်ဖို့ ပုံမှန် သွားပါတယ်။	취미 이야기하기 ဝါသနာအကြောင်း ပြောခြင်း	취미 ဝါသနာ 운동 အားကစား	-(으)ㄹ 때 -(으)러 가다	취미 활동 프로그램 ဝါသနာနှင့် အပျော်တမ်း သင်တန်းများ
	17	휴가 때 제주도에 다녀올 거예요 ပိတ်ရက်မှာ ဂျယ်ဂျူကျွန်းကို အလည်သွားမလို့ပါ။	여행 경험 및 계획 이야기하기 ခရီးအတွေ့အကြုံနှင့် အစီအစဉ်အကြောင်း ပြောခြင်း	여행지 ခရီးသွားဒေသများ 여행 준비와 활동 ခရီးထွက်ရန် ပြင်ဆင်ခြင်းနှင့် လုပ်ဆောင်မှုများ	-아/어 보다 -(으)ㄹ 거예요	한국의 관광지 ကိုရီးယားရှိ လည်ပတ်စရာ နေရာများ

주제 အကြောင်းအရာ	과 အခန်း	제목 ခေါင်းစဉ်	기능/직무 구조 သင်ခန်းစာအကြောင်းအရာ	어휘 ဝေါဟာရ	문법 သဒ္ဒါ	정보/문화 သတင်းအချက်အလက်နှင့် ယဉ်ကျေးမှု
일상 및 여가생활 ဝတ္ထုစုံနှင့် လွတ်လပ်ချိန်ဘဝ	18	버스나 지하철을 타고 가요 ဘတ်စ်ကား ဒါမှမဟုတ် မြေအောက်ရထား စီးပြီး သွားပါတယ်။	교통수단과 소요 시간 말하기 လမ်းပန်းဆက်သွယ်ရေးနှင့် ကြာချိန်အကြောင်း ပြောခြင်း	교통 လမ်းပန်းဆက်သွယ်ရေး 이동 သွားရေးလာရေး	(이)나 에서 까지	대중교통 이용 방법 အများသုံးယာဉ်များ အသုံးပြုနည်း
	19	거기 한국가구지요? ဟန်းဂု ပရိဘောဂကပါလားခင်ဗျာ။	전화하기 ဖုန်းခေါ်ဆိုခြင်း 인터넷에 대해 말하기 အင်တာနက်အကြောင်း ပြောဆိုခြင်း	전화 ဖုန်း 인터넷 အင်တာနက်	-지요 -고	생활에 유용한 전화번호 အသုံးဝင်သော ဖုန်းနံပါတ်များ
	20	저는 설거지를 할게요 ကျွန်တော် ပန်းကန်ဆေးလိုက်မယ်။	집안일 부탁하기 အိမ်အလုပ် အကူအညီတောင်းခြင်း 집안일 말하기 အိမ်အလုပ်အကြောင်း ပြောခြင်း	청소 သန့်ရှင်းရေး 집안일 အိမ်မှုကိစ္စများ	-(으)ㄹ게요 -는 것	쓰레기 종량제와 분리수거 အမှိုက်ခွဲခြားစွန့်ပစ်ခြင်း
	21	상 차리는 것을 도와줄까요? ထမင်းဝိုင်းပြင်တာ ကူပေးရမလား။	설명하기 ရှင်းပြခြင်း 허락 구하기 ခွင့်တောင်းခြင်း	약속 ချိန်းဆိုခြင်း 초대 ဖိတ်ကြားခြင်း	-는데/-(으)ㄴ데 -(으)ㄹ까요	집들이 선물 အိမ်တက်လက်ဆောင်
	22	무단횡단을 하면 안 돼요 စည်းမဲ့ကမ်းမဲ့ လမ်းဖြတ်မကူးပါနဲ့။	금지하기 တားမြစ်ခြင်း 이유 말하기 အကြောင်းရင်းပြောပြခြင်း	금지 တားမြစ်ချက်များ 하면 안 되는 행동 ရှောင်ရန်များ	-(으)면 안 되다 -(으)니까	공공장소 표지판 အများသုံးနေရာ အသိပေးဆိုင်းဘုတ်များ
	23	어른께는 두 손으로 물건을 드려야 돼요 လူကြီးကိုဆိုရင် လက်နှစ်ဖက်နဲ့ ပစ္စည်းပေးရပါတယ်။	높임말 말하기 ယဉ်ကျေးစွာ သုံးနှုန်းပြောဆိုခြင်း 조언하기 အကြံဉာဏ်ပေးခြင်း	어휘 높임 ယဉ်ကျေးသော စကားလုံးများ 생활 예절 ယဉ်ကျေးသော အမူအကျင့်များ	-(으)시- -아야/어야 되다/하다	한국인들에게 나이란? ကိုရီးယားလူမျိုးတွေအတွက် အသက်ဆိုတာ။
	24	한국 영화를 보면서 공부해요 ကိုရီးယားကား ကြည့်ရင်း စာလေ့လာတယ်။	공부 방법 말하기 စာလေ့လာနည်းအကြောင်း ပြောခြင်း 신청 방법 설명하기 လျှောက်ထားနည်း ရှင်းပြခြင်း	공부 စာလေ့လာခြင်း 교육 သင်တန်းများ	-(으)면서 -기 쉽다/어렵다	외국인 근로자 교육 프로그램 နိုင်ငံခြားသားအလုပ်သမား သင်တန်းများ
	25	일요일마다 교회에 가요 တနင်္ဂနွေနေ့တိုင်း ဘုရားကျောင်း သွားတယ်။	빈도 표현하기 အကြိမ်အရေအတွက် ပြောခြင်း 소원 말하기 ဆန္ဒအကြောင်း ပြောခြင်း	종교 ဘာသာရေး 종교 활동 ဘာသာရေးလှုပ်ရှားမှုများ	마다 -았으면/었으면 좋겠다	종교 행사 ဘာသာရေး ပွဲတော်များ
공공기관 ပြည်သူ့ဝန်ဆောင်မှုဌာနများ	26	밥을 먹은 후에 이 약을 드세요 ထမင်းစားပြီး နောက်မှ ဒီဆေးကို သောက်ပါ။	순서 말하기 အလှည့်အကြောင်း ပြောခြင်း 금지하기 တားမြစ်ခြင်း	신체 ခန္ဓာကိုယ် 증상 ရောဂါလက္ခဏာများ	-(으)ㄴ 후에 -지 마세요	가정 비상약 အိမ်သုံး အရေးပေါ်ဆေး
	27	어디가 아프십니까? ဘယ်နေရာက နာတာလဲ။	조건 말하기 သတ်မှတ်ချက်အကြောင်း ပြောခြင်း 증상 묻고 대답하기 ရောဂါလက္ခဏာအကြောင်း အမေးအဖြေ	병원 ဆေးရုံ 치료 ဆေးကုသမှု	-(으)면 -ㅂ/습니까, -ㅂ/습니다	외국인근로자센터 진료 안내 နိုင်ငံခြားသား အလုပ်သမားစင်တာ ဆေးကုသမှု လမ်းညွှန်
	28	통장을 만들려고 왔어요 ဘဏ်စာအုပ်လုပ်ဖို့ လာတာပါ။	의도 말하기 ရည်ရွယ်ချက်ပြောခြင်း 방법 표현하기 နည်းလမ်းပြောခြင်း	은행 ဘဏ် 은행 업무/현금인출기 ဘဏ်လုပ်ငန်းများနှင့် ATM	-(으)려고 -(으)면 되다	외국인 근로자 전용 금융 서비스 နိုင်ငံခြားသားအလုပ်သမား သီးသန့် ဘဏ်ဝန်ဆောင်မှု
	29	필리핀으로 엽서를 보내고 싶은데요 ဖိလစ်ပိုင်သို့ ပို့စကတ် ပို့ချင်လို့ပါ။	편지 보내기 စာပို့ခြင်း 요청하기 တောင်းဆိုခြင်း	우편물 စာ 소포/택배 ပါဆယ်/ပစ္စည်း သယ်ယူပို့ဆောင်ခြင်း	(으)로 -(으)십시오	국제특급 우편 서비스 နိုင်ငံတကာ အမြန်ချောပို့ဝန်ဆောင်မှု
	30	거기에서 태권도를 배울 수 있어요? အဲဒီမှာ တိုက်ကွမ်ဒို သင်လို့ရလား။	이용 문의하기 အသုံးပြုနည်း မေးမြန်းခြင်း 교육 신청하기 သင်တန်းလျှောက်ထားခြင်း	교육 및 서비스 သင်တန်းများ၊ ဝန်ဆောင်မှုများ 외국인력 지원 센터 이용 နိုင်ငံခြားသား အလုပ်သမား ထောက်ပံ့ရေးစင်တာ အသုံးပြုခြင်း	-(으)ㄹ 수 있다/없다 -(으)려면	외국인 근로자를 위한 지원 기관 နိုင်ငံခြားသား အလုပ်သမား ထောက်ပံ့ရေး ရုံးဌာနများ

2권 교재 구성표 သင်ခန်းစာ ဖွဲ့စည်းပုံဇယား

주제 အကြောင်းအရာ	과 အခန်း	제목 ခေါင်းစဉ်	기능/직무 구조 သင်ခန်းစာအကြောင်းအရာ	어휘 ဝေါဟာရ	문법 သဒ္ဒါ	정보/문화 သတင်းအချက်အလက်နှင့် ယဉ်ကျေးမှု
한국에 대한 이해 ကိုရီးယားနိုင်ငံအကြောင်း	31	우리 고향은 서울보다 공기가 맑아요 ကျွန်တော်တို့ ဇာတိမှာက ဆိုးလ်မှာထက် လေကောင်းလေသန့် ပိုရတယ်။	날씨 표현하기 ရာသီဥတုအကြောင်းပြောခြင်း 비교하기 နှိုင်းယှဉ်ခြင်း	날씨 ရာသီဥတု 도시의 특성 မြို့ပြရဲ့ထူးခြားချက်	-지만 보다	한국의 행정구역 အုပ်ချုပ်ရေးမြို့တော်များ
	32	복날에는 삼계탕을 먹어요 အပူဆုံးနေ့မှာ ဂျင်ဆင်းကြက်ပေါင်းစားပါတယ်။	한국의 음식 문화 알기 ကိုရီးယားရဲ့ အစားအသောက် ယဉ်ကျေးမှုကိုလေ့လာခြင်း 조리법 설명하기 ဟင်းချက်နည်းရှင်းပြခြင်း	계절 음식 ရာသီပေါ်စာ 재료 및 조리법 ပါဝင်ပစ္စည်းနှင့် ချက်ပြုတ်နည်း	-(으)ㄴ -아서/어서	특별한 날 먹는 음식 နေ့ထူးနေ့မြတ်မှာ စားတဲ့ အစားအစာများ
	33	송편을 만드는 체험도 할 수 있어요 ဆုံးဖြောင်း(ကောက်ညှင်းမုန့်) ကိုယ်တိုင် လုပ်ကြည့်လို့ရပါတယ်။	추측하기 မှန်းဆခြင်း 계획 말하기 အစီအစဉ်အကြောင်းပြောခြင်း	설날 ကိုရီးယားရိုးရာနှစ်ကူးနေ့ 추석 ကောက်သစ်စားပွဲနေ့	-겠- -는	한국의 명절 ကိုရီးယားရဲ့ ပွဲတော်များ
	34	아기 옷을 선물하는 게 어때요? ကလေးဝတ်အကျီ လက်ဆောင်ပေးရင် ဘယ်လို နေမလဲ။	추천하기 ထောက်ခံအားပေးခြင်း 순서 말하기 အလှည့်စဉ်ပြောခြင်း	특별한 날 နေ့ထူးနေ့မြတ် 결혼 문화 ထိမ်းမြားမင်္ဂလာ ယဉ်ကျေးမှု	-는 게 어때요 -고 나서	한국인의 경조사 သာရေးနာရေးများ
	35	한국 드라마가 재미있잖아요 ကိုရီးယားကားတွေက စိတ်ဝင်စားစရာ ကောင်းတယ်မဟုတ်လား။	이유 말하기 အကြောင်းရင်းပြောပြခြင်း 추측하기 မှန်းဆခြင်း	한류 ကိုရီးယားရေစီးကြောင်း K-POP & Drama 경제 및 산업 စီးပွားရေးနှင့် စက်မှုလုပ်ငန်း	-잖아요 -는/(으)ㄴ 것 같다	한류 여행 Korea Drama & K-POP ခရီး
직장문화 အလုပ်ခွင် ဘဝ်လေ့ထုံး	36	단정한 모습이 좋아 보여요 သပ်ရပ်သော အသွင်အပြင်ကကြည့်ကောင်းတယ်။	복장 설명하기 ဝတ်စုံရှင်းပြခြင်း 충고하기 အကြံဉာဏ်ပေးခြင်း	복장 အဝတ်အစား 태도 အပြုအမူ	-아/어 보이다 -게	작업 현장의 복장 အလုပ်ခွင်ဝတ်စုံ
	37	출입문을 꼭 닫읍시다 အဝင်အထွက်တံခါးကို ဆက်ဆက် ပိတ်ကြရအောင်။	기숙사 주의사항 알리기 အဆောင်တွင် သတိပြုရမည့် အချက်များ အသိပေးခြင်း	기숙사 အဆောင် 냉난방기 အဲကွန်း+ဘွိုင်လာ	-(으)ㅂ시다 -는 동안	한국의 주거 형태 ကိုရီးယားလူနေမှုဝေလေ့
	38	일할 맛이 나요 အလုပ်လုပ်ရကျိုးနပ်တယ်။	직장의 분위기 소개하기 အလုပ်ခွင်အနေအထား မိတ်ဆက်ခြင်း 동료와의 갈등 표현하기 လုပ်ဖော်ကိုင်ဖက်ကြားက ပဋိပက္ခအကြောင်းပြောခြင်း	직장의 분위기 အလုပ်ခွင်အနေအထား 동료와의 갈등 လုပ်ဖော်ကိုင်ဖက်ကြားက ပဋိပက္ခ	-는/-(으)ㄴ 편이다 -다고 하다	직장 내에서의 호칭 အလုပ်ခွင် အခေါ်အဝေါ်များ
	39	오늘 회식을 하자고 해요 ဒီနေ့ ကုမ္ပဏီညစာစားပွဲ လုပ်ရအောင်လို့ပြောတယ်။	회식 일정 공지하기 ကုမ္ပဏီညစာစားပွဲ အစီအစဉ် ကြေညာခြင်း 새 직원 소개하기 ဝန်ထမ်းသစ် မိတ်ဆက်ခြင်း	회식 ကုမ္ပဏီညစာစားပွဲ 직장에서의 모임 အလုပ်ခွင်မှ စုဝေးတွေ့ဆုံခြင်းများ	-자고 하다 -(으)라고 하다	한국의 회식 문화 ကိုရီးယားရဲ့ ကုမ္ပဏီညစာစားပွဲ ယဉ်ကျေးမှု
	40	불쾌감을 느꼈다면 그건 성희롱이에요 စိတ်ကျဉ်းကျပ်မှုကို ခံစားရတယ်ဆိုရင် အဲဒါ ကာမဆိုင်ရာအသား ယူပြောဆိုမှု မြောက်ပါတယ်။	성희롱 예방 조언하기 ကာမဆိုင်ရာအသား ယူပြောဆိုမှု ကြိုတင်ကာကွယ်နည်း အကြံပြုချက် 성추행에 대한 강의 듣기 ကာမဆိုင်ရာအသား ယူပြောဆိုမှု ပို့ချချက် နားထောင်ခြင်း	성희롱 ကာမဆိုင်ရာအသား ယူပြောဆိုမှု 성희롱 대처 방법 ကာမဆိုင်ရာ အသားယူ ပြောဆိုမှု ဖြေရှင်းနည်း	-냐고 하다 간접화법의 축약형	성희롱의 개념과 처벌 ကာမဆိုင်ရာအသား ယူပြောဆိုမှု အတိုင်းအတာနှင့် ပြစ်ဒဏ်များ
	41	드라이버로 해 보세요 ဝက်အူလှည့်နဲ့ လုပ်ကြည့်ပါ။	작업 도구 제안하기 ပစ္စည်းကိရိယာများ သုံးစေခြင်း 작업 상황 설명하기 အလုပ်ခွင်အခြေအနေရှင်းပြခြင်း	제조업 수공구 ကုန်ထုတ်လုပ်ငန်းသုံးပစ္စည်းများ 제조업 기계 ကုန်ထုတ်လုပ်ငန်းသုံး စက်များ	(으)로 -고 있다	작업에 필요한 도구 အလုပ်ခွင်တွင် လိုအပ်သော ပစ္စည်းကိရိယာများ
	42	이 기계 어떻게 작동하는지 알아요? ဒီစက်ကို ဘယ်လို ကိုင်ရလဲ သိလား။	기계 작동법 설명하기 စက်လည်ပတ်ပုံ ရှင်းပြခြင်း 작업 보고하기 အလုပ်အစီရင်ခံခြင်း	기계 작동 စက်လည်ပတ်ခြင်း 포장 작업 ပါကင်ပိတ်ခြင်း	-는지 알다/모르다 -(으)ㄹ 것 같다	안전한 도구 및 기계 사용법 စက်နှင့် ပစ္စည်းများ ဘေးကင်းစွာ အသုံးပြုနည်း

주제 အကြောင်းအရာ	과 အခန်း	제목 ခေါင်းစဉ်	기능/직무 구조 သင်ခန်းစာအကြောင်းအရာ	어휘 ဝေါဟာရ	문법 သဒ္ဒါ	정보/문화 သတင်းအချက်အလက်နှင့် ယဉ်ကျေးမှု
직장생활 ဝင်ငွေရှာဖွေခြင်း	43	철근을 옮겨 놓으세요 ကွန်ကရစ်သံချောင်းကို ရွှေ့ထားပါ။	작업 지시하기 အလုပ်တာဝန်ညွှန်ကြားခြင်း 작업 확인하기 အလုပ်တာဝန် စစ်ဆေးခြင်း	건설 현장 ဆောက်လုပ်ရေးလုပ်ငန်းခွင် 유통업 포장 ပို့ဆောင်ရေးလုပ်ငန်း ပါကင်ထုပ်ခြင်း	-아/어 놓다 -지요	건설 현장의 중장비 ဆောက်လုပ်ရေးလုပ်ငန်းခွင် စက်ယန္တရားများ
	44	페인트 작업을 했거든요 ဆေးသုတ်ထားတာမို့ပါ။	작업장 환경 묘사하기 လုပ်ငန်းခွင်အခြေအနေ ပုံဖော်ပြခြင်း 정리 정돈 말하기 နေရာတကျထားရန် ပြောခြင်း	작업장 환경 အလုပ်ခွင်ပတ်ဝန်းကျင် အနေအထား 폐기물과 정리 도구 စွန့်ပစ်ပစ္စည်း သိမ်းဆည်းစက်	-거든요 -아지다/어지다	작업 도구 정리 정돈 အလုပ်ခွင်သုံး ကိရိယာများ နေရာတကျ ထားရှိခြင်း
	45	호미를 챙겼는데요 မြေဆွေးတံစဉ်ကို ယူလာပါတယ်။	작업 변경 요구하기 အလုပ်အပြောင်းအလဲ တောင်းဆိုခြင်း 작업 요청하기 အလုပ်တောင်းခံခြင်း	농업 1 စိုက်ပျိုးရေး ၁ 농업 2 စိုက်ပျိုးရေး ၂	-는데요 -기 전에	한국 농촌의 사계절 ကျေးလက်ရဲ့ လေးရာသီ
	46	더 신경 쓰도록 하자 ပို ဂရုစိုက်ကြရအောင်။	문제 원인 찾기 ပြဿနာစစ်မြစ်ရှာခြင်း 해결 방안 말하기 ဖြေရှင်းမည့်နည်းလမ်း အကြောင်းပြောခြင်း	축산업 မွေးမြူရေးလုပ်ငန်း 어업 ငါးဖမ်းလုပ်ငန်း	-도록 하다 -게 되다	축산업과 어업 현장의 직업 မွေးမြူရေးနှင့် ရေလုပ်ငန်း လုပ်ငန်းခွင်မှတာဝန်များ
	47	재고를 파악하는 것이 중요해요 ကုန်လက်ကျန် အခြေအနေကို သိဖို့ အရေးကြီးတယ်။	업무 관리하기 အလုပ်တာဝန် ကြီးကြပ်ခြင်း 업무 실수 말하기 အလုပ်ခွင်အမှားအယွင်း အကြောင်းပြောခြင်း	창고 관리 ဂိုဒေါင်ကြီးကြပ်ခြင်း 가구 제조 ပရိဘောဂ ထုတ်လုပ်ခြင်း	-는 것이 중요하다 -(으)ㄹ 것이다	직장에서의 칭찬 노하우 အလုပ်ခွင်တွင်း ချီးကျူးစကား ပြောခြင်း
	48	다치지 않도록 조심하세요 မထိခိုက်မိအောင်သတိထားပါ။	기계 작업 시 주의사항 말하기 စက်ကိုင်ချိန် သတိပြုရမည့်အချက်များ အကြောင်း ပြောခြင်း 위험 상황 대처하기 အန္တရာယ်အခြေအနေ ကိုင်တွယ်ဖြေရှင်းခြင်း	기계 작업 စက်ကိုင်ခြင်း 재해 ထိခိုက်မှုများ	-(으)ㄴ 적이 있다/없다 -지 않도록 조심하다	작업장 사고 အလုပ်ခွင် မတော်တဆမှု
	49	안전화를 안 신으면 다칠 수 있어요 လုံခြုံရေးဖိနပ် မစီးရင် အန္တရာယ်ရတတ်တယ်။	위험 상황 예방하기 အန္တရာယ် ကြိုတင်ကာကွယ်ခြင်း 위험 가능성 경고하기 အန္တရာယ်ရှိနိုင်မှု သတိပေးခြင်း	보호구 အကာအကွယ်ပစ္စည်းများ 작업장 사고 အလုပ်ခွင်မတော်တဆမှု	-(으)ㄹ 수 있다 -기 때문에	신체 기관과 보호구 ကိုယ်ခန္ဓာအစိတ်အပိုင်းများနှင့် အကာအကွယ်ပစ္စည်းများ
	50	열심히 해 준 덕분이에요 ကြိုးကြိုးစားစားလုပ်ပေးတဲ့ ကျေးဇူးကြောင့်ပါ။	업무 평가하기 အလုပ်ခွင်အကဲဖြတ်ခြင်း 건강 말하기 ကျန်းမာရေးအကြောင်းပြောခြင်း	안전 수칙 လုံခြုံရေးစည်းကမ်းများ 건강 증진 ကျန်းမာရေး ကောင်းလာခြင်း	-(으)ㄴ 덕분에 -기로 하다	건강을 위한 스트레칭 ကျန်းမာရေးအတွက် အကြောလျှော့ခြင်း
법령 및 제도 ဥပဒေနှင့် စည်းမျဉ်းစည်းကမ်း	51	한국에 가서 일을 하고 싶은데요 ကိုရီးယားကို သွားပြီး အလုပ်လုပ်ချင်ပါတယ်။	고용허가제에 대해 묻고 답하기 EPS စနစ်အကြောင်း အမေးအဖြေ EPS-TOPIK에 대해 문의하기 EPS-TOPIK စာမေးပွဲအကြောင်း အမေးအဖြေ	고용허가제 EPS စနစ်အကြောင်း 한국어 능력시험 EPS-TOPIK စာမေးပွဲ	EPS-TOPIK 신청서 작성하기 EPS-TOPIK စာမေးပွဲဖောင် ဖြည့်ခြင်း	고용허가제 이해하기 EPS စနစ်အကြောင်း လေ့လာခြင်း
	52	근로 조건이 좋은 편이에요 လုပ်ငန်းခွင်အခြေအနေက ကောင်းတဲ့သဘောရှိတယ်။	근로계약서 내용 문의하기 အလုပ်စာချုပ်အကြောင်း မေးမြန်းခြင်း 근로 계약 체결하기 အလုပ်စာချုပ်ချုပ်ဆိုခြင်း	근로 조건 အလုပ်အချက်အလက်များ 취업 절차 အလုပ်ရှာခြင်း အဆင့်ဆင့်	표준근로계약서 작성하기 အလုပ်စာချုပ် ဖြည့်စွက်ခြင်း	표준근로계약서 အလုပ်စာချုပ်

주제 အကြောင်းအရာ	과 အခန်း	제목 ခေါင်းစဉ်	기능/직무 구조 သင်ခန်းစာအကြောင်းအရာ	어휘 ဝေါဟာရ	문법 သဒ္ဒါ	정보/문화 သတင်းအချက်အလက်နှင့် ယဉ်ကျေးမှု
법령 및 제도 ဥပဒေနှင့် ဥက္ကဋ္ဌ	53	외국인 등록을 하러 가요 နိုင်ငံခြားသား မှတ်ပုံတင် လုပ်ဖို့ သွားမယ်။	입국 심사 받기 ပြည်ဝင်စစ်ဆေးမှုခံယူခြင်း 외국인 등록하기 နိုင်ငံခြားသားမှတ်ပုံတင်ခြင်း	입국 절차 ပြည်ဝင်လုပ်ငန်းစဉ်များ 외국인 등록 နိုင်ငံခြားသားမှတ်ပုံတင်ခြင်း	취업 교육 이해하기 အလုပ်ခွင်သင်တန်း အကြောင်း	외국인 등록 နိုင်ငံခြားသားမှတ်ပုံတင်ခြင်း
	54	보험금을 신청하려고요 အာမခံကြေးလျှောက်မလို့ပါ။	보험 가입하기 အာမခံထားခြင်း 보험금 청구하기 အာမခံကြေး တောင်းခံခြင်း	보험 가입 အာမခံထားခြင်း 보험금 청구 အာမခံကြေး တောင်းခံခြင်း	보험 안내 이해하기 အာမခံ လမ်းညွှန်များ လေ့လာခြင်း	외국인 근로자 보험 နိုင်ငံခြားသားအလုပ်သမား အာမခံ
	55	급여 명세서를 확인해 보세요 လစာပြေစာကို စစ်ကြည့်ပါ။	급여 명세서 확인하기 လစာပြေစာ စစ်ဆေးခြင်း 수당 확인하기 လုပ်အားခ စစ်ဆေးခြင်း	급여와 세금 လစာနှင့် အခွန်ငွေ 수당 လုပ်အားခ	급여 명세서 읽기 လစာပြေစာ ဖတ်ခြင်း	월급 လစာ
	56	이번 여름 휴가 계획은 세웠어? နွေရာသီပိတ်ရက်ရှည် အစီအစဉ်ဆွဲပြီးပြီလား။	휴가 알아보기 ပိတ်ရက်အကြောင်း လေ့လာခြင်း 병가 신청하기 ဆေးခွင့်တင်ခြင်း	휴가 ခွင့်ရက်ရှည် 병가 ဆေးခွင့်	휴가 신청서 이해하기 ခွင့်ရက်ရှည် လျှောက်ထားခြင်း	휴가에 대한 근로기준법의 이해 ပိတ်ရက်ဆိုင်ရာ အလုပ်သမားဥပဒေ အကြောင်း
	57	사업장을 변경하고 싶은데 အလုပ်ပြောင်းချင်လို့ပါ။	사업장 변경 절차 알아보기 အလုပ်ရုံ ပြောင်းခြင်း လုပ်ငန်းစဉ် လေ့လာခြင်း 일시 출국 절차 확인하기 ခေတ္တပြန်ခြင်း လုပ်ငန်းစဉ် လေ့လာခြင်း	사업장 변경 အလုပ်ရုံ ပြောင်းခြင်း 조기 귀국과 일시 출국 စောပြန်ခြင်းနှင့် ခေတ္တပြန်ခြင်း	재입국 허가 동의서 이해하기 ပြည်ပြန်ဝင်ခွင့် သဘောတူစာ အကြောင်း နားလည်ခြင်း	사업장 변경 အလုပ်ရုံ ပြောင်းခြင်း
	58	체류 기간을 연장한 후에 꼭 신고해야 해 နေထိုင်ခွင့်သက်တမ်း တိုးပြီးရင် ဆက်ဆက် အကြောင်းကြားရမယ်။	체류 연장 절차 알아보기 နေထိုင်ခွင့်သက်တမ်းတိုးခြင်း လုပ်ငန်းစဉ် မေးမြန်းခြင်း 체류 자격 변경 이해하기 နေထိုင်ခွင့်ဗီဇာအကြောင်း	체류 기간 연장 နေထိုင်ခွင့်သက်တမ်းတိုးခြင်း 체류 자격 နေထိုင်ခွင့်ဗီဇာ	체류 기간 연장 신청서 작성하기 နေထိုင်ခွင့် သက်တမ်းတိုး ဖောင် ဖြည့်ခြင်း	체류 기간 연장 신청 နေထိုင်ခွင့်သက်တမ်းတိုး လျှောက်ထားခြင်း
직장생활용어 အလုပ်ခွင်ဝေါဟာရ	59	산업 안전 I လုပ်ငန်းခွင်တွင်း ဘေးကင်း လုံခြုံမှု ၁	산업 안전표지 익히기 စက်မှုလုပ်ငန်းဆိုင်ရာ ဘေးကင်းရေးဆောင်ပုဒ်များ မှတ်သားခြင်း 제조업 관련 안전 수칙 익히기 ကုန်ပစ္စည်းထုတ်လုပ်မှုဆိုင်ရာ လိုက်နာရန် စည်းမျဉ်းများ မှတ်သားခြင်း	산업 안전표지 စက်မှုလုပ်ငန်းဆိုင်ရာ ဘေးကင်းရေးဆောင်ပုဒ်များ 제조업 관련 안전 수칙 ကုန်ပစ္စည်းထုတ်လုပ်မှုဆိုင်ရာ လိုက်နာရန် စည်းမျဉ်းများ		직업병 အလုပ်ရောဂါ
	60	산업 안전 II လုပ်ငန်းခွင်တွင်း ဘေးကင်း လုံခြုံမှု ၂	건축업 관련 안전 수칙 익히기 ကုန်ပစ္စည်းထုတ်လုပ်မှုဆိုင်ရာ လိုက်နာရန် စည်းမျဉ်းများ	건축업 관련 안전 수칙 ဆောက်လုပ်ရေးလုပ်ငန်းဆိုင်ရာ လိုက်နာရန် စည်းမျဉ်းများ မှတ်သားခြင်း		직업병 예방 အလုပ်ရောဂါ ကာကွယ်ရေး

등장 인물 ပါဝင်သူများ

선생님 ဆရာမ

리한 ရီဟန်
ပါကစ္စတန်

투안 ထူအန်း
ဗီယက်နမ်

바루 ဘာရူ
အင်ဒိုနီးရှား

아딧 အာဒစ်
ထိုင်း

카림 ခါရင်း
ဥဇဘက်ကစ္စတန်

바트 ဘာထု
မွန်ဂို

칸 ခန်း
ကမ္ဘောဒီးယား

타타 ထာထာ
အင်ဒိုနီးရှား

이반 အီဗန်
ဥဇဘက်ကစ္စတန်

인디카 အင်ဒီခါ
သီရိလင်္ကာ

리리 လီလီ
တရုတ်

수피카 ဆူဖီခါ
ထိုင်း

흐엉 ဟူအောင်း
ဗီယက်နမ်

모니카 မိုနီခါ
သီရိလင်္ကာ

수루 ဆူရူ
တရုတ်

박지훈 ဘတ်ဂျီဟွန်း
ကိုရီးယား

김건우 ဂင်ဂေါ်နူ
ကိုရီးယား

이미영 အီမီယောင်း
ကိုရီးယား

정소희 ဇျောင်ဆိုဟီး
ကိုရီးယား

이민우 အီမင်နူ
ကိုရီးယား

မြန်မာ-ကိုရီးယား ဘာသာစကား နှိုင်းယှဉ်ချက်

1 ဘာသာစကားအုပ်စု

MK 2

မြန်မာဘာသာစကားက တရုတ်-တိဘက် ဘာသာစကားအုပ်စုမှာ ပါဝင်ပြီး ကိုရီးယားဘာသာစကားကတော့ အာလ်တိုက်(Altaic)ဘာသာစကားအုပ်စုမှာ ပါဝင်ပါတယ်။ အခုလို ဘာသာစကားအုပ်စုချင်း မတူညီကြပေမဲ့ ကိုရီးယားနဲ့ မြန်မာဘာသာစကားမှာ ဆင်တူတဲ့ အချက်တွေ အလွန် များပါတယ်။

	ဘာသာစကားအုပ်စု	နီးစပ်သော ဘာသာစကားများ
M	တရုတ်-တိဘက်အုပ်စု	တိဘက်၊ လီဆူ၊ အာချန်း ဘာသာစကားများ
K	အာလ်တိုက်အုပ်စု	ဥဇဘက်ကစ္စတန်၊ ကာဂျစ္စတန်၊ တူရကီ ဘာသာစကားများ

2 အသံထွက်များ

1. သရသံနှင့် ဗျည်းသံများ

ကိုရီးယားဘာသာစကားမှာ မြန်မာလူမျိုးတွေ အသံထွက်ရခက်တဲ့ သရသံနဲ့ မြန်မာဘာသာစကားမှာ မရှိတဲ့ ဗျည်းသံတွေ ရှိပါတယ်။

သရ —[ㅡ] ရဲ့ အသံထွက်ကို မြန်မာဘာသာစကားနဲ့ တစ်ထပ်တည်းကျအောင် မဖော်ပြနိုင်ပါဘူး။ အနီးစပ်ဆုံး ရေးရင် [အွတ်]လို့ ရေးလို့တော့ ရပေမဲ့ ဒါဟာ —[ㅡ] ရဲ့ တကယ့် အသံအမှန်တော့ မဟုတ်ပါဘူး။ ဒါကြောင့်မို့ တကယ့် ကိုရီးယားအသံကို နားထောင်ပြီး ပါးစပ်ပုံစံကို တူအောင် လိုက်လုပ်ရင်း လေ့ကျင့်ရပါမယ်။

ဗျည်း ㄹ[r/l] ရဲ့ အသံထွက်ဟာလည်း မြန်မာစကားစစ်စစ်မှာတော့ မရှိပါဘူး။ သူ့ကို [ya]လို့ မဖတ်ရပါဘူး။ အင်္ဂလိပ်စကားရဲ့ [r]အသံ(ex:[ရိုမီယို/romeo]) သို့မဟုတ် ရခိုင်[Rakhai]ရဲ့ [ra]သံမျိုး ထွက်ပေးရပါတယ်။ သူကတော့ မြန်မာစကားမှာ မရှိပေမဲ့ မြန်မာတွေနဲ့ စိမ်းလှတဲ့ အသံမျိုးတော့ မဟုတ်တဲ့အတွက် အခက်အခဲတော့ မရှိပါဘူး။

2. အသတ်သံများ

(1) တစ်လုံးတည်း အသတ်များ

ကိုရီးယားနဲ့ မြန်မာဘာသာစကားတွေမှာ အသတ်သံ ထွက်ပုံချင်းလည်း အနည်းငယ် ကွာခြားပါတယ်။ မြန်မာဘာသာစကားမှာ နှာသံနဲ့ သံပြတ် အသံထွက်တွေကို ထွက်တဲ့အခါ အသံရဲ့ တည်နေရာနဲ့ ပါးစပ်ပုံစံက အရေးမကြီးတာမို့ အသံတူတာ၊ အသံခွဲရခက်တာမျိုးတွေ ရှိပါတယ်။ ဒါပေမဲ့ ကိုရီးယားဘာသာစကားမှာတော့ အသံထွက်တဲ့ နေရာနဲ့ ပါးစပ်ပုံစံက အရေးကြီးတာမို့ သတိထားပြီး လေ့ကျင့်ရပါမယ်။

နှာသံများ - 강[kaŋ], 간[kan], 감[kam] (မြန်မာမှာ - ကံ၊ ကန်၊ ကမ်[kan])

သံပြတ်အသံများ - 각[kak], 갇[kat], 갑[kap] (မြန်မာမှာ - ကက်[ket]၊ ကတ်=ကပ်[kat])

လျှာလိပ်သံ - 갈[kal] (မြန်မာဘာသာစကားတွင် မရှိသော်လည်း အင်္ဂလိပ်ဘာသာစကားမှ လျှာလိပ်သံကဲ့သို့ အသံထွက်လျှင် ရပါသည်။)

• ကိုရီးယားဘာသာစကားမှာလည်း အသံတူ အသတ်များ ရှိပါတယ်။

(ကိုရီးယား) 각, 갂, 갘 > [kak]
갇, 갓, 갖, 갗, 같, 갔 > [kat]
갑, 값 > [kap]

(မြန်မာ) ကတ်[kat]=ကပ်[kat]

(2) နှစ်လုံးတွဲ အသတ်များ

ကိုရီးယားနဲ့ မြန်မာဘာသာစကားဟာ နှစ်လုံးတွဲအသတ်တွေမှာလည်း အသံထွက်ပုံချင်း ကွာခြားပါတယ်။ ကိုရီးယားရဲ့ နှစ်လုံးတွဲအသတ်ကတော့ နှစ်ခုအနက်မှ တစ်ခုကိုပဲ အသံထွက်ရတာဖြစ်ပြီး မြန်မာစကားရဲ့ နှစ်လုံးတွဲအသတ်ကတော့ တစ်ခုက အသတ်၊ တစ်ခုက ဗျည်းဖြစ်ပါတယ်။

(ကိုရီးယား) - 값[kap]
(မြန်မာ) - တက္ကသိုလ်(တက်ကသိုလ်[tekkatho])

3. အသံကူးခြင်း

စကားသံများဟာ စကားလုံး တစ်လုံးထက် ပိုလာတဲ့အခါ အသံကူးတတ်ပါတယ်။ အသတ်ပါတဲ့ စကားလုံးရဲ့ အနောက်မှာ သရနဲ့ စတဲ့ စကားလုံး (ဗျည်းမဲ့သင်္ကေတ 'ㅇ') ရှိရင် ရှေ့က စကားလုံးရဲ့ အသတ်ဟာ နောက်က စကားလုံးရဲ့ ဗျည်းအဖြစ် အသံကူးသွားပါတယ်။

• 밥을 먹어요 [바블 머거요]
ဒီဝါကျမှာ (을 နဲ့ 어) ရဲ့ အရှေ့မှာ အသတ်တွေ ရှိတဲ့အတွက်ကြောင့် (블 နဲ့ 거) ဆိုပြီး အသံကူးသွားတာဖြစ်ပါတယ်။

4. အသံပြောင်းခြင်း

စကားသံများဟာ စကားလုံး တစ်လုံးထက် ပိုလာတဲ့အခါ အသံပြောင်းတတ်ပါတယ်။ ကိုရီးယားရဲ့ အသံပြောင်းခြင်း စည်းကမ်းတွေကတော့ အများကြီး ရှိပါတယ်။ အများအားဖြင့် ရှေ့က စကားလုံးရဲ့ အသတ်က နောက်က စကားလုံးရဲ့ ဗျည်း သို့မဟုတ် သရရဲ့ သက်ရောက်မှုကြောင့် ရှေ့က စကားလုံးရဲ့ အသံပြောင်းသွားတာမျိုး ဖြစ်ပါတယ်။

• 국내 kukne [kuŋnɛ], 막내 makne [maŋnɛ]
'ㄱ' အသတ်နောက်မှာ 'ㄴ' ဗျည်း ရှိရင် 'ㄱ' ဟာ 'ㅇ' သံဖြစ်သွားပါတယ်။ ဒါကို နာသံပြောင်းခြင်းလို့ ခေါ်ပါတယ်။

(ကိုရီးယားဘာသာစကားရဲ့ အသံကူးပြောင်းပုံ အသေးစိတ်ကို သင်ခန်းစာ တစ်ခန်းချင်းစီမှာ ထပ် ရှင်းပြပဲ့မယ်။)

3 သဒ္ဒါနှင့် အသုံးများ

1. ဝါကျစဉ်

(1) ကိုရီးယားနဲ့ မြန်မာဘာသာစကားဟာ ဝါကျစဉ်လည်း တူညီပါတယ်။ ကတ္တား+ကြိယာ+ကံ(SVO)ဝါကျစဉ်ဖြစ်တဲ့ တရုတ်နဲ့ အင်္ဂလိပ်ဘာသာစကားလိုမဟုတ်ဘဲ ကိုရီးယားနဲ့ မြန်မာဘာသာစကားဟာ ကတ္တား+ကံ+ကြိယာ(SOV) ဝါကျစဉ်ပုံစံဖြစ်ပါတယ်။

M	အမေက	ကော်ဖီကို	သောက်တယ်။
	ကတ္တား	ကံ	ကြိယာ
K	엄마가	커피를	마신다.
	ကတ္တား	ကံ	ကြိယာ

(2) ကိုရီးယားဘာသာစကားဟာ မြန်မာဘာသာစကားလိုပဲ ကြိယာရဲ့ အရှေ့မှာ ကြိယာဝိသေသနကို ထားရပါတယ်။

M	မြန်မြန် ပြေးတယ်။
K	빨리 달린다.

(3) ကိုရီးယားဘာသာစကားဟာ မြန်မာဘာသာစကားလိုပဲ နာမ်ရဲ့ အနောက်မှာ ဝိဘတ်လိုက်ပါတယ်။

M	ဆိုးလ် + ကို	→	ဆိုးလ်ကို
K	서울 + 에	→	서울에

(4) ကိုရီးယားဘာသာစကားဟာ မြန်မာဘာသာစကားလိုပဲ အကူကြိယာဟာ ပင်မကြိယာရဲ့ အနောက်မှာ နေရပါတယ်။

M	သွား + ရမယ်	→	သွားရမယ်
K	가 + -아/어야 한다	→	가야 한다

(5) ကိုရီးယားဘာသာစကားမှာ အငြင်းကို ပြချင်တဲ့အခါ မြန်မာဘာသာစကားလိုပဲ (မ+ကြိယာ+ဝါကျအဆုံးသတ်) ပုံစံရှိပါတယ်။ ဒါ့အပြင် မြန်မာမှာ မရှိတဲ့ (ကြိယာ+အငြင်း+ဝါကျအဆုံးသတ်)ပုံစံလည်း ရှိပါတယ်။

M	မ + စားဘူး	→	မစားဘူး
K	안 먹어요	→	안 먹어요
	먹 + 지 않아요	→	먹지 않아요

(6) မြန်မာစကားမှာ နာမ်ကို အထူးပြုတဲ့အခါ ရှေ့ကနေရော နောက်ကနေပါ စကားလုံးထည့်လို့ရပေမဲ့ ကိုရီးယားစကားမှာတော့ နာမ်ရဲ့ အရှေ့ကနေပဲ အထူးပြုလို့ရပါတယ်။

M	ကော်ဖီ + ပူပူ	→	ကော်ဖီပူပူ
	ပူတဲ့ + ကော်ဖီ	→	ပူတဲ့ ကော်ဖီ
K	따뜻한 커피	→	따뜻한 커피

2. လိပ်စာနှင့် ရက်စွဲ ရေးနည်း

(1) ကိုရီးယားနိုင်ငံမှာ လိပ်စာရေးတဲ့အခါ ကြီးစဉ်ငယ်လိုက် အစဉ်အတိုင်း ရေးရပါတယ်။

M	အမှတ် ၂၄၆၊ သမာဓိလမ်း၊ သီရိမင်္ဂလာရပ်၊ မော်လမြိုင်မြို့။
K	울산광역시 중구 종가로 345 한국산업인력공단 အူးလ်ဆန်းမြို့၊ ဂျွန်ဂူမြို့နယ်၊ ဂျုံဂါရိုလမ်း၊ အမှတ် ၃၄၅ လူစွမ်းအားအရင်းအမြစ်ဖွံ့ဖြိုးရေးဌာန

(2) မြန်မာဘာသာစကားမှာ (ရက်၊လ၊နှစ်)လို့ ရေးပေမဲ့ ကိုရီးယားဘာသာစကားမှာတော့ (နှစ်၊လ၊ရက်)လို့ပဲ ရေးပါတယ်။

M	၃၁ ရက်၊ ၁၀ လ၊ ၂၀၁၈ ခုနှစ်
K	2018년 10월 31일

3. အချိန်နှင့် ကာလ

မြန်မာစကားမှာ (ခဲ့တယ်/တယ်/မယ်)စတဲ့ စကားလုံးတွေနဲ့ အချိန်ကာလ(အတိတ်/ပစ္စုပ္ပန်/အနာဂတ်/ပြုနေမှု/ပြီးဆုံးမှု)ကို ဖော်ပြပါတယ်။ ဒါပေမဲ့ ကိုရီးယားဘာသာစကားလောက်တော့ အချိန်ကာလပြစကားလုံးတွေကို တိတိကျကျ တွင်တွင်ကျယ်ကျယ် အသုံးမပြုပါဘူး။

မြန်မာစကားနဲ့ ကိုရီးယားစကားရဲ့ အသိသာဆုံး ကွာခြားချက်ကတော့ ကြိယာနဲ့ တွဲဆက်ပုံ တွဲဆက်နည်းဖြစ်ပါတယ်။

M	စား + ခဲ့ + တယ်။	စား + နေ + တယ်။	စား + တယ်။	စား + မယ်။
K	먹 + 었 + 다	먹 + 고 있 + 다	먹 + 는 + 다	먹 + 겠 + 다

အပေါ်က ဥပမာကို ကြည့်မယ်ဆိုရင် (စားခဲ့တယ်)နဲ့(စားနေတယ်)ရဲ့ စကားဆက်အသုံးပြုပုံက ကိုရီးယားနဲ့ မြန်မာ အတူတူပဲ ဖြစ်ပါတယ်။ ဒါပေမဲ့ (စားတယ်)နဲ့(စားမယ်)မှာကျတော့ မြန်မာစကားမှာ ဝါကျအဆုံးသတ် တစ်ခုတည်းနဲ့ အချိန်ကာလကို ဖော်ပြလို့ရပေမဲ့ ကိုရီးယားစကားမှာတော့ ကြိယာနဲ့ ဝါကျအဆုံးသတ်စကားလုံးရဲ့ ကြားမှာ ကာလပြစကားဆက်ကို မဖြစ်မနေ ထည့်ပေးရပါတယ်။

ဥပမာ 먹었다 ရဲ့ 었 ဟာဆိုရင် ဝါကျအဆုံးသတ်နဲ့ တွဲတဲ့ အတိတ်ကာလပြ စကားဆက်ပုံစံဖြစ်ပြီး သူ့ရှေ့က ကြိယာက အာသရလား အောသရလားဆိုတာကို ကြည့်ပြီးမှ တွဲဆက်ရတာဖြစ်ပါတယ်။
အဲဒီလိုပဲ။ ကိုရီးယားဘာသာစကားမှာ နာမ် သို့မဟုတ် ကြိယာကို စကားဆက် တစ်ခုနဲ့ တွဲဆက်တော့မယ်ဆိုရင် အမြဲတမ်း "ဗျည်း+သရအောက်မှာ အသတ်ပါခြင်း/မပါခြင်းနဲ့ ဗျည်းနဲ့ တွဲထားတဲ့ သရက ဘယ်လို သရလဲ"ဆိုတာကို ထည့်စဉ်းစားပေးရပါတယ်။

M	စားခဲ့သူ / သွားခဲ့သူ	စားတဲ့သူ / သွားတဲ့သူ	စားမယ့်သူ / သွားမယ့်သူ	စားနေတဲ့သူ / သွားနေတဲ့သူ
K	먹은 사람 / 간 사람	먹는 사람 / 가는 사람	먹을 사람 / 갈 사람	먹고 있는 사람 / 가고 있는 사람

အပေါ်က ဥပမာကတော့ နာမ်ကို အထူးပြုတဲ့ ကာလပြစကားဆက် အသုံးပြုပုံကို နှိုင်းယှဉ်ပြထားတာဖြစ်ပါတယ်။ အတိတ်ကာလနဲ့ အနာဂတ်ကာလပြ စကားလုံးတွေမှာ ကြည့်ရင် အသတ်ပါခြင်း မပါခြင်းအပေါ်မူတည်ပြီး အသုံးပြုတဲ့ ကာလပြစကားဆက်ပုံစံ ကွဲပြားတာ တွေ့နိုင်ပါတယ်။ မြန်မာစကားမှာတော့ အဲဒီလို ဗျည်းသရ ခွဲသုံးခြင်းမျိုး မရှိတာမို့ ဒါဟာလည်း သေချာ လေ့လာမှတ်သားရမယ့် အကြောင်းအရာတစ်ခုပဲ ဖြစ်ပါတယ်။

နောက်တစ်ချက် မတူတာက မြန်မာစကားမှာ စကားဆက်ကို သုံးပြီး နာမ်ကို အထူးပြုတဲ့အခါ ဝါကျအဆုံးသတ်ကို သံတိုပြောင်းပေးလိုက်ရုံပါပဲ။ ဥပမာ(စားတယ် → စားတဲ့သူ/စားမယ် → စားမယ့်သူ)။
ဒါပေမဲ့ ကိုရီးယားစကားမှာတော့ ဝါကျအဆုံးသတ်နဲ့ တွဲခဲ့တဲ့ စကားလုံးကို နာမ်ကို အထူးပြုတဲ့အခါမှာ စကားဆက်အနေနဲ့ ဆက်သုံးလို့ ရတာလည်း ရှိသလို မရတာလည်းရှိပါတယ်။

ဥပမာ(먹는다 → 먹는 사람 ✓), (먹었다 → 먹었 사람 X), (먹겠다 → 먹겠 사람 X), (먹고 있다 → 먹고 있 사람 X)

4. ယဉ်ကျေးသည့် အသုံးအနှုန်းများ

ကိုရီးယားဘာသာစကားမှာ ယဉ်ကျေးတဲ့ အသုံးနှင့် ပုံမှန်အသုံး၊ သူငယ်ချင်းသုံး စသည်ဖြင့် စကားပြောပုံစံများ ရှိပါတယ်။ မြန်မာစကားရဲ့ (ရှိသည်နှင့် ရှိပါသည်၊ စားသည်နှင့် သုံးဆောင်သည်)ကဲ့သို့သော အသုံးများဟာ ကိုရီးယားဘာသာစကားမှာ လွန်စွာ စုံလင်ကြွယ်ဝလှတဲ့အတွက် ကိုရီးယားဘာသာစကားရဲ့ အခက်ခဲဆုံး ကဏ္ဍလို့တောင် ဆိုကြပါတယ်။

M	ငါ အိမ်မှာ ရှိတယ်။(ရိုးရိုးဝါကျ) ကျွန်မ အိမ်မှာ ရှိပါတယ်။(ပိုယဉ်ကျေးတဲ့ ဝါကျ)
K	저는 집에 있습니다. 선생님께서 댁에 계십니다.

ကိုရီးယားစကားမှာ 저(ကျွန်တော်)ဆိုတာ မိမိကိုယ်ကို နှိမ့်ချတဲ့ အသုံးဖြစ်ပြီး 습니다(ပါတယ်။)ကလည်း ကိုယ့်ထက် ကြီးတဲ့ သူကို ပြောတဲ့အခါမှာ သုံးတဲ့ ဝါကျအဆုံးသတ်ပုံစံဖြစ်ပါတယ်။ အဲဒီလို မိမိကိုယ်ကို နှိမ့်ချပြောဆိုခြင်းအားဖြင့် ယဉ်ကျေးစေတဲ့ အသုံးမျိုးလည်း ရှိသလို နံပါတ်(၂)ဝါကျထဲကလို 께서(က)ဆိုတဲ့ ဝိဘတ်ကို အသုံးပြုပြီး တစ်ဖက်သားကို မြှင့်တင်ခြင်းအားဖြင့် စကားကို ယဉ်ကျေးစေတာမျိုးလည်း ရှိပါတယ်။ 댁(အိမ်)ဆိုတာကလည်း 집(အိမ်)ကို ပိုယဉ်ကျေးအောင် ပြောတာဖြစ်ပြီး 계시(ရှိ)ကလည်း 있(ရှိ)ကို ပိုယဉ်ကျေးအောင် သုံးတဲ့ စကားမျိုးဖြစ်ပါတယ်။ အဓိကအားဖြင့် မိမိကိုယ်ကို နှိမ့်ချတဲ့ ပုံစံနဲ့ တစ်ဖက်သားကို မြှင့်တင်တဲ့ ပုံစံဆိုပြီး ရှိတာမို့ ဒါတွေကို ကျွမ်းကျင်အောင် လေ့ကျင့်ဖို့ လိုပါတယ်။

01 한글 익히기 I

အခြေခံစကားလုံးများ လေ့လာခြင်း (၁)

1 한글 소개 ကိုရီးယားစကားလုံးများ မိတ်ဆက်

K-1

ကိုရီးယား စကားလုံးတွေကို (၁၄၄၃)ခုနှစ်၊ ဂျူဆောန်ခေတ်မှာ ဆဲဂျုံဘုရင်ကြီးက စတင်တီထွင်ခဲ့ပါတယ်။ အဲဒီ ကာလ မတိုင်ခင်က ကိုရီးယားလူမျိုးတွေဟာ ကိုရီးယားစကားကို စာနဲ့ ရေးသားဖော်ပြတဲ့အခါ တရုတ်စာလုံးတွေကို အသုံးပြုခဲ့ကြပါတယ်။ တရုတ်စာလုံးတွေဟာ အလွန်ပဲ ရှုပ်ထွေးခက်ခဲလှတာကြောင့်မို့ သာမန်ပြည်သူတွေ အလွယ်တကူ သင်ယူတတ်မြောက်နိုင်ခြင်း မရှိခဲ့ပါဘူး။ ဒါကြောင့် ဆဲဂျုံဘုရင်ကြီးက သာမန်ပြည်သူတွေ အလွယ်တကူ သင်ယူတတ်မြောက်နိုင်မယ့် ကိုရီးယားစကားလုံးတွေကို တီထွင်ဖန်တီးခဲ့တာ ဖြစ်ပါတယ်။

(1) သရတွေကို အခုလို ဖွဲ့စည်းထားတာဖြစ်ပါတယ်။

ㅣ + ㆍ =	ㅏ [a]
ㅣ + ㆍㆍ =	ㅑ [ja]
ㆍ + ㅡ =	ㅗ [o]
ㆍㆍ + ㅡ =	ㅛ [jo]

ဆဲဂျုံဘုရင်ကြီးဟာ လုံဝိုင်းသောကောင်းကင်၊ ပြန့်ပြူးသောမြေပြင်နှင့် မတ်မတ်ရပ်သော လူကို သင်္ကေတ ပြုတဲ့ သရ(၃)ခု(ㆍ, ㅡ, ㅣ)ကို အခြေခံပြီး 'ㅏ, ㅑ, ㅓ, ㅕ, ㅗ, ㅛ, ㅜ, ㅠ' သရတွေကို ဖွဲ့စည်းခဲ့ပါတယ်။ အဲဒီ အခြေခံသရတွေကို ထပ်ဆင့် ပေါင်းစပ်ပြီး ကျန်သရများကို ဖန်တီးခဲ့တာဖြစ်ပါတယ်။

(2) ဗျည်းတွေကို အခုလို ဖွဲ့စည်းထားတာဖြစ်ပါတယ်။

အခြေခံဗျည်းတွေဖြစ်တဲ့ 'ㄱ, ㄴ, ㅁ, ㅅ, ㅇ' စတဲ့ စကားလုံးတွေဟာ အသံထွက်ရှိရာ အာခံတွင်း အတွင်းက အင်္ဂါအစိတ်အပိုင်းတွေရဲ့ ပုံသဏ္ဌာန်ကို ယူပြီး ဖွဲ့စည်းထားတာ ဖြစ်ပါတယ်။

ㄱ	[k/g]	→ ㅋ	[k^h]
ㄷ	[t/d]	→ ㅌ	[t^h]
ㅂ	[p/b]	→ ㅍ	[p^h]
ㅈ	[ʧ/ʤ]	→ ㅊ	[$ʧ^h$]

အခြေခံဗျည်းမှာ ဆွဲချက် တစ်ချက် ထပ်ပေါင်းရင် အသံပိုပြင်းတဲ့ ဗျည်းများ 'ㅋ, ㅌ, ㅍ, ㅊ' ဖြစ်လာပါတယ်။

ㄱ [k/g]	→ ㄲ [k′]	ပုံစံတူ ဗျည်းနှစ်လုံးကို ကပ်ရေးရင် ပေါင်းစပ်ဗျည်းတွေ ရပါတယ်။ 'ㄲ, ㄸ, ㅃ, ㅆ, ㅉ'.
ㄷ [t/d]	→ ㄸ [t′]	
ㅂ [p/b]	→ ㅃ [p′]	
ㅅ [s]	→ ㅆ [s′]	
ㅈ [ʧ/ʤ]	→ ㅉ [ʧ′]	

(3) စကားလုံးများ - စကားလုံးတွေကို ဒီလို ဖွဲ့စည်းထားပါတယ်။

စကားလုံး တစ်လုံး ဖြစ်လာဖို့ ဗျည်းနဲ့ သရကို ပေါင်းရပါတယ်။ စကားလုံးတိုင်းမှာ အနည်းဆုံး ဗျည်းတစ်လုံးနဲ့ သရတစ်လုံး ပါဝင်ရပါတယ်။ ဗျည်းတစ်လုံးတည်းနဲ့ စကားလုံး မဖြစ်နိုင်သလို သရတစ်လုံးတည်းနဲ့လည်း စကားလုံး မဖြစ်နိုင်ပါဘူး။ ဒါကြောင့်မို့ ဗျည်းမရှိရင် ဗျည်းနေရာမှာ သုညကို သင်္ကေတပြုတဲ့ 'ㅇ' ကို ဗျည်းနေရာမှာ ထားရပါတယ်။ ဗျည်းကို ဗျည်းသရနဲ့ ဖွဲ့စည်းထားတဲ့ စကားလုံးရဲ့ အောက်မှာ အသတ်အနေနဲ့လည်း ထားရှိနိုင်ပါတယ်။

①	ဗျည်း + ဘေးသရ	CV	나
	ဗျည်း + အောက်သရ	C V	노
②	ဗျည်းမဲ့ + ဘေးသရ	(C)V	아
	ဗျည်းမဲ့ + အောက်သရ	(C) V	오
③	ဗျည်း + ဘေးသရ + အသတ်	CV C	밥
	ဗျည်း + အောက်သရ + အသတ်	C V C	문
④	ဗျည်းမဲ့ + ဘေးသရ + အသတ်	(C)V C	안
	ဗျည်းမဲ့ + အောက်သရ + အသတ်	(C) V C	웅

2 모음 1 သရများ(၁)

K-2

ကိုရီးယားဘာသာစကားမှာ သရ (၂၁)လုံး ရှိပါတယ်။ ဗျည်းဘေးမှာ ရေးရတဲ့ သရ (ㅣ, ㅏ, ㅑ, ㅓ, ㅕ) နဲ့ ဗျည်းအောက်မှာ ရေးရတဲ့ သရ (ㅡ, ㅗ, ㅛ, ㅜ, ㅠ) တို့ ဖြစ်ပါတယ်။

1. သရသံများ

သရသံတွေကို လေ့ကျင့်ကြည့်ကြရအောင်။ မှန်ကလေး တစ်ချပ်တော့ ယူထားရမယ်နော့။
သရသံကို သေချာနားထောင်ကြည့်ပြီး ပုံထဲက နှုတ်ခမ်းပုံစံမျိုးရအောင်
မှန်ကြည့်ရင်း လိုက်လုပ်ကြည့်ရမယ်နော်။ ဘေးသရတွေကို အရင် သင်ယူပြီးမှ အောက်သရတွေကို သင်ယူကြရအောင်။

ဘေးသရ		အောက်သရ	
ㅣ [i]	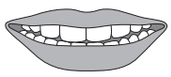	ㅡ [ɨ]	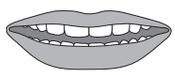
ㅏ [a]		ㅗ [o]	
ㅑ [ja]	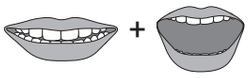 [i] + [a]	ㅛ [jo]	[i] + [o]
ㅓ [ʌ]		ㅜ [u]	
ㅕ [jʌ]	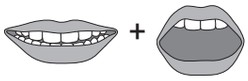 [i] + [ʌ]	ㅠ [ju]	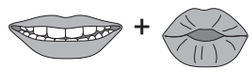 [i] + [u]

ဆက်လေ့ကျင့်ကြည့်ရအောင်။

(1) ‘ㅏ (အာ)’ ကို ဆိုကြည့်ပါ။ ပြီးရင် ‘ㅓ (အော)’ ကို ဆိုကြည့်ပါ။ ပါးစပ်ပုံစံ ပြောင်းသွားရဲ့လား။ ‘ㅏ (အာ)’ ကို ဆိုတဲ့အခါ နှုတ်ခမ်းကို ကျယ်ကျယ် ဟရပြီး ‘ㅓ (အော)’ ကို ဆိုတဲ့အခါ နှုတ်ခမ်းက အနည်းငယ် ပြန်ကျဉ်းသွားပါတယ်။ ပါးစပ်ပုံစံကို သတိထားရင်း ‘ㅏအာ’ နဲ့ ‘ㅓ (အော)’ ကို အကြိမ်ကြိမ် ရွတ်ဆိုကြည့်ပါ။

ㅏ [a]		ㅓ [ʌ]	

(2) ‘ㅜ (အူ)’ နဲ့ ‘ㅗ (အို)’ ကိုလည်း တွဲဆိုကြည့်ရအောင်။ ပါးစပ်ပုံစံ ဘာကွာသလဲ။ ‘ㅜ (အူ)’ကို ဆိုရင် နှုတ်ခမ်းက လုံးနေပြီး လျှာက အရှေ့ကို အနည်းငယ် ရွေ့သွားပေမဲ့ ‘ㅗ (အို)’ကို ဆိုရင်တော့ နှုတ်ခမ်းက နည်းနည်း ပိုပွင့်သွားပါတယ်။ ပါးစပ်ပုံစံကို သတိထားရင်း ‘ㅜ (အူ)’ နဲ့ ‘ㅗ (အို)’ကိုလည်း အကြိမ်ကြိမ် ရွတ်ဆိုကြည့်ပါဦး။

ㅜ [u]		ㅗ [o]	

(3) ‘ㅣ (အီ)’ နဲ့ ‘ㅡ (အွတ်)’ ကို ဆက်ဆိုကြည့်ရအောင်။ ပါးစပ်ပုံစံ ဘယ်လို ကွာခြားသလဲ။ ‘ㅡ (အွတ်)’ကို ဆိုတဲ့အခါထက် ‘ㅣ (အီ)’ ကို ဆိုတဲ့အခါမှာ လျှာက ရှေ့ကို ပို ထွက်လာတယ်မဟုတ်လား။ ‘ㅡ (အွတ်)’ သံကို ဆိုတဲ့အခါ လျှာကို လှုပ်ဖို့လည်း မလိုသလို နှုတ်ခမ်းကို ဝိုင်းစရာ၊ ဖွင့်စရာလည်း မလိုပါဘူး။ နှုတ်ခမ်းကို ဖြန့်၊ သွားကိုစေ့ပြီး ပါးစပ်ကို လေထွက်လို့ ရရုံလေး ဖွင့်ထားရင် ရပါပြီ။ ပါးစပ်ပုံစံကို သတိထားရင်း ‘ㅣ (အီ)’ နဲ့ ‘ㅡ (အွတ်)’ အသံကိုလည်း အကြိမ်ကြိမ် ရွတ်ဆိုကြည့်ပါဦး။

ㅣ [i]		ㅡ [ɨ]	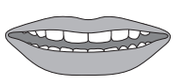

ပေါင်းစပ်သရတွေ ဆက်လေ့ကျင့်ကြည့်ရအောင်။ ဗျည်းရဲ့ ဘေးမှာ ရေးရတဲ့ သရ ‘ㅑ, ㅕ’ မှာရော၊ ဗျည်းရဲ့ အောက်မှာ ရေးရတဲ့ သရ ‘ㅛ, ㅠ’ တွေမှာ အလျားလိုက်ဆွဲရတဲ့ ဆွဲချက်အတိုလေးတွေ ရှိတယ်နော်။ အဲဒါတွေက ပေါင်းစပ်သရတွေ ဖြစ်ပါတယ်။

(1) ဆိုကြည့်ပါဦး။ ‘ㅑ (ယာ)’ ‘ㅕ (ယော)’

ပေါင်းစပ်သရ ‘ㅑ (ယာ)’ ဆိုတာ သရ ‘ㅣ (အီ)’ နဲ့ သရ ‘ㅏ (အာ)’ ကို ပေါင်းထားတာဖြစ်ပြီး ပေါင်းစပ်သရ ‘ㅕ (ယော)’ ဆိုတာ သရ ‘ㅣ (အီ)’ နဲ့ သရ ‘ㅓ (အော)’ ကို ပေါင်းထားတာ ဖြစ်ပါတယ်။ ‘ㅑ (ယာ)’ လို့ အသံထွက်တဲ့အခါမှာ ‘ㅣ (အီ)’ သံက တိုပြီး ‘ㅏ (အာ)’ သံက ပိုရှည်ပါတယ်။ ‘ㅕ (ယော)’ လို့ အသံထွက်တဲ့အခါမှာလည်း ‘ㅣ (အီ)’ သံက တိုပြီး ‘ㅓ (အော)’ သံက ရှည်ပါတယ်။ သရသံနှစ်ခုကို အတိုအရှည် တူအောင် အသံမထွက်ရပါဘူး။ နှစ်သံလို့ ထင်ရလောက်အောင် သက်သက်စီလည်း မထွက်ရပါဘူး။

ㅑ [ja]	 [i] + [a]	ㅕ [jʌ]	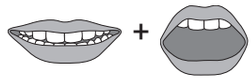 [i] + [ʌ]

(2) ပေါင်းစပ်သရ ‘ㅛ (ယို)’ ဆိုတာ သရ ‘ㅣ (အီ)’ နဲ့ သရ ‘ㅗ (အို)’ ကို ပေါင်းထားတာဖြစ်ပြီး ပေါင်းစပ်သရ ‘ㅠ (ယူ)’ ဆိုတာ သရ ‘ㅣ (အီ)’ နဲ့ သရ ‘ㅜ (အူ)’ ကို ပေါင်းထားတာ ဖြစ်ပါတယ်။ ‘ㅛ (ယို)’ နဲ့ ‘ㅠ (ယူ)’ ကိုလည်း ဆိုကြည့်လိုက်ပါဦး။ ‘ㅛ (ယို)’ လို့ အသံထွက်တဲ့အခါ ‘ㅣ (အီ)’ သံက တိုပြီး ‘ㅗ (အို)’ သံက ပိုရှည်ပါတယ်။ ‘ㅠ (ယူ)’ လို့ အသံထွက်တဲ့အခါမှာလည်း ‘ㅣ (အီ)’ သံက တိုပြီး ‘ㅜ (အူ)’ သံက ရှည်ပါတယ်။ သရသံနှစ်ခုကို အတိုအရှည် တူအောင် အသံမထွက်ရပါဘူး။ နှစ်သံလို့ ထင်ရလောက်အောင် သက်သက်စီလည်း မထွက်ရပါဘူး။

ㅛ [jo]	 [i] + [o]	ㅠ [ju]	 [i] + [u]

2. သရ ရေးနည်း

သရတွေကို ဘယ်လို ရေးရမလဲ။ သရဆွဲချက်တွေကို ရေးဆွဲတဲ့အခါမှာ အပေါ်ကနေ အောက်၊ ဘယ်ကနေ ညာကို ရေးရပါတယ်။

အပေါ်ကနေ အောက်			ဘယ်ကနေ ညာ		
ㅣ [i]	 (○)	 (X)	ㅡ [ɨ]	 (○)	 (X)

ကဲ၊ စရေးကြည့်ကြရအောင်။ ဘေးသရကို ရေးတဲ့အခါ “မတ်မတ်ရပ်နေသော လူပုံစံ” ဒေါင်လိုက်ဆွဲချက်ကို ရှည်ရှည်လေးရေးပြီး ခါးလယ်က အလျားလိုက်ဆွဲချက်ကိုတော့ ခပ်တိုတိုပဲ ရေးရပါတယ်။ အောက်သရကို ရေးတဲ့အခါမှာတော့ “ပြန့်ပြူးသော မြေပြင်ပုံစံ” အလျားလိုက်ဆွဲချက်ကို ရှည်ရှည်လေးရေးပြီး အလယ်နားလောက်က ဒေါင်လိုက်ဆွဲချက်ကိုတော့ ခပ်တိုတိုပဲ ရေးရပါတယ်။ သရသံကို နားထောင်ရင်း လိုက်ဆိုပြီး အရေးလေ့ကျင့်ကြည့်ပါဦး။

သရ	ရေးနည်း	အရေးလေ့ကျင့်ရန်					
ㅣ [i]							
ㅏ [a]							
ㅑ [ja]							
ㅓ [ʌ]							
ㅕ [jʌ]							
ㅡ [ɨ]							
ㅗ [o]							
ㅛ [jo]							
ㅜ [u]							
ㅠ [ju]							

ရေးပြီးပြီလား။ သရသံတွေကို ထပ်နားထောင်ပြီး လိုက်ဆိုကြည့်လိုက်ပါဦး။

ဗျည်းနဲ့သရ ပေါင်းရင် စကားလုံး တစ်လုံးဖြစ်ပါတယ်။ ဒါကြောင့်မို့ ဗျည်းမရှိတဲ့ စကားလုံးဆိုရင် ဗျည်းနေရာမှာ 'ㅇ' ကို ထည့်ပေးရပါတယ်။ သူကတော့ အသံမရှိဘူးဆိုတဲ့ အဓိပ္ပါယ်ပါ။
ဘေးသရရဲ့ အရှေ့နေရာနဲ့ အောက်သရရဲ့ အပေါ်နေရာမှာ 'ㅇ'ကို ထည့်ပေးရပါတယ်။

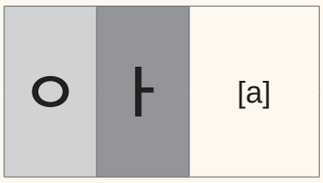

သေချာ နားထောင်ပြီး ရေးရင်းနဲ့ လိုက်ဆိုပါ။

သရ	အသံထွက်	အရေးလေ့ကျင့်ရန်					
ㅣ	[i]	이	이	이			
ㅏ	[a]	아	아	아			
ㅑ	[ja]	야	야	야			
ㅓ	[ʌ]	어	어	어			
ㅕ	[jʌ]	여	여	여			
ㅡ	[ɨ]	으	으	으			
ㅗ	[o]	오	오	오			
ㅛ	[jo]	요	요	요			
ㅜ	[u]	우	우	우			
ㅠ	[ju]	유	유	유			

연습 လေ့ကျင့်ရန်

1. အောက်က သရတွေကို တစ်လုံးချင်း ဖတ်ကြည့်ပါ။ ပြီးရင် CD ထဲက အသံကို နားထောင်ပြီး ကိုယ်ဖတ်လိုက်တဲ့ အသံ မှန်မမှန် ပြန်စစ်ကြည့်ပါ။ ဖတ်လို့မရတာရှိရင် ပြန်နားထောင်ပြီး ထပ်ဆိုကြည့်ပါ။

(1) 아 어 오 우 으 (2) 오 아 어 우 이
(3) 야 여 요 유 (4) 요 야 여 유

2. သေချာ နားထောင်ပြီး အဖြေမှန်ကို ရွေးပါ။

(1) 아 오 (2) 우 으 (3) 어 오
(4) 야 아 (5) 오 요 (6) 여 유

3. သေချာ နားထောင်ပြီး စကားလုံးတွေကို အစဉ်လိုက် ချိတ်ဆက်ကြည့်ပါ။ ဘာပုံစံလေး ရမလဲကြည့်ရအောင်။

이 • • 우

아 • • 여

으 •

정답 2. (1) 아 (2) 우 (3) 오 (4) 야 (5) 요 (6) 유 3. ☆

4. သေချာ နားထောင်ပြီး လိုက်ရေးပါ။

(1) 2				
(2) 5				
(3)				
(4)				
(5)				
(6)				

ရေးပြီးရင် ပြန်နားထောင်ပြီး လိုက်ဆိုကြည့်ပါ။ သုံးကြိမ် လေ့ကျင့်ပါ။

정답 (1) 이 (2) 오 (3) 아이 (4) 오이 (5) 우유 (6) 여우

3 모음 2 သရများ (၂)

K-3

နောက်ထပ် သရတွေကို ဆက်ကြည့်ကြရအောင်။ CDကို နားထောင်ပြီး လိုက်ဆိုကြည့်ပါ။

ㅐ [ɛ]	ㅏ + ㅣ	ㅘ [wa]	ㅗ + ㅏ	ㅚ [ø/we]	ㅗ + ㅣ
ㅔ [e]	ㅓ + ㅣ	ㅝ [wʌ]	ㅜ + ㅓ	ㅙ [wɛ]	ㅗ + ㅐ
ㅒ [jɛ]	ㅑ + ㅣ	ㅟ [y/wi]	ㅜ + ㅣ	ㅞ [we]	ㅜ + ㅔ
ㅖ [je]	ㅕ + ㅣ	ㅢ [ɨi]	ㅡ + ㅣ		

ဘေးသရတွေထဲက ‘ㅐ, ㅔ’ လိုမျိုး ဆွဲချက်အတိုလေး နှစ်ချက် ပါတဲ့ သရတွေနဲ့ ‘ㅘ, ㅝ’ လိုမျိုး အောက်သရနဲ့ဘေးသရကို ပေါင်းထားတဲ့ သရတွေက ပေါင်းစပ်သရတွေ ဖြစ်ပါတယ်။

ကဲ ဆက်ကြိုးစားလိုက်ကြရအောင်နော်။

(1) ‘ㅐ(အဲ)’ နဲ့ ‘ㅔ(အယ်)’ ကို ဆိုကြည့်ပါ။ အသံဆင်တယ်မဟုတ်လား။
ဒီ သရသံ နှစ်ခုကတော့ အရင်ကတော့ မတူတဲ့ အသံတွေပါ။ အခုနောက်ပိုင်းမှ ဆင်တူသွားတာပါ။
သရသံ နှစ်ခုကို မခွဲခြားတတ်လို့ စိတ်တော့ မပူပါနဲ့။ ကိုရီးယားတွေလည်း မခွဲတတ်ကြပါဘူး။

ㅐ	ㅔ
[ɛ]	[e]

(2) ‘ㅒ (ရဲ)’ နဲ့ ‘ㅖ (ရယ်)’ ကိုလည်း ဆိုကြည့်ပါဦး။ ဒီ သရ နှစ်ခုစလုံးဟာ အလျားလိုက်ဆွဲချက်အတိုလေး နှစ်ခုပါတဲ့ ပေါင်းစပ်သရတွေ ဖြစ်ပါတယ်။ ဒီ အသံ နှစ်သံကလည်း ဆင်တူပြီး အသံခွဲရခက်ပါတယ်။ အသံ မခွဲတတ်လို့ စိတ်မပူပါနဲ့။ အပေါ်က ‘ㅐ (အဲ)’ နဲ့ ‘ㅖ (အယ်)’ လိုပဲ၊ ကိုရီးယားလူမျိုးတွေကိုယ်တိုင်က ဒီအသံတွေကို ခွဲခြားပြီး မထွက်ကြတော့ပါဘူး။

ㅒ	ㅖ
[jɛ]	[je]

(3) ‘ㅚ (ဝယ်)’, ‘ㅙ (ဝယ်)’, ‘ㅞ (ဝယ်)’ ကို ဆိုကြည့်ပါ။ ဒီအသံ သုံးသံကလည်း ဆင်တူပါတယ်။ သူတို့ဟာ အောက်သရနဲ့ ဘေးသရတွေကို ထပ်ပေါင်းထားတာတွေဖြစ်ပါတယ်။

ㅚ	ㅙ	ㅞ
[we]	[wɛ]	[we]

(4) ‘ㅘ (ဝါ)’ နဲ့ ‘ㅝ (ဝေါ)’ ကိုလည်း အကြိမ်ကြိမ် ရွတ်ကြည့်ပါ။ ဒီသရတွေကလည်း အောက်သရနဲ့ ဘေးသရကို ပေါင်းထားတာဖြစ်ပါတယ်။

ㅘ	ㅝ
[wa]	[wʌ]

(5) ‘ㅟ (ဝီ)’ နဲ့ ‘ㅚ (ဝယ်)’ ကိုလည်း အကြိမ်ကြိမ် ရွတ်ကြည့်ပါ။ ဒီသရတွေကလည်း အောက်သရနဲ့ ဘေးသရကို ပေါင်းထားတာဖြစ်ပါတယ်။

ㅟ	ㅚ
[y/wi]	[ø/we]

(6) ‘ㅢ (အွီ)’ ကို ရွတ်ကြည့်ပါ။ ဒီအသံက ‘ㅡ (အွတ်)’ ကို ခပ်တိုတို အသံထွက်ပြီး ‘ㅣ (အီ)’ သံကို တစ်ဆက်တည်း အမြန် လိုက်ထွက်ရတာဖြစ်ပါတယ်။ ဒီအသံဟာလည်း အောက်သရနဲ့ ဘေးသရကို ပေါင်းထားတဲ့ သရသံဖြစ်ပါတယ်။

ㅢ
[ɨi]

အရေးလေ့ကျင့်လို့ ရပြီလား။ CDကို နားထောင်ပြီး ရေးရင်းနဲ့ လိုက်ဆိုပါ။

သရ	ရေးနည်း	အရေးလေ့ကျင့်ရန်					
ㅐ [ɛ]							
ㅔ [e]	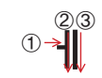						
ㅒ [jɛ]	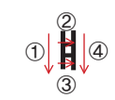						
ㅖ [je]	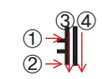						
ㅘ [wa]	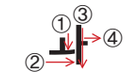						
ㅝ [wʌ]							
ㅟ [y/wi]	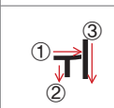						
ㅚ [we]	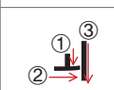						
ㅙ [ø/we]	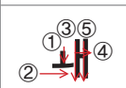						
ㅞ [we]	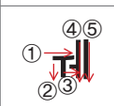						
ㅢ [ɨi]	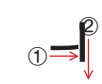						

ရေးလို့ ပြီးပြီလား။ သေချာနားထောင်ပြီး လိုက်ဆိုကြည့်ပါဦး။

အောက်က အမှားမျိုး မရေးမိအောင် သတိထားပါ။

과 (○)	궈 (○)	귀 (○)	궤 (○)
괴 (X)	궈 (X)	뉴 (X)	궤 (X)

ရှေ့မှာ ပြောခဲ့သလိုပဲ။ စကားလုံးတိုင်းမှာ ဗျည်းနဲ့ သရ ရှိရပါတယ်။ ဒါကြောင့်မို့ ဗျည်းမရှိတဲ့ စကားလုံးဆိုရင် ဗျည်းနေရာမှာ 'ㅇ' ကို ရေးရပြီး သူ့မှာ ကိုယ်ပိုင်အသံရယ်လို့တော့ မရှိပါဘူး။ 'ㅇ' ကို ဘေးသရနဲ့ ရှေ့နေရာနဲ့ အောက်သရရဲ့ အပေါ်နေရာမှာ ထားပါတယ်။

သေချာ နားထောင်ပြီး 'ㅇ' နဲ့ သရကို တွဲရေးရင်းနဲ့ လိုက်ဆိုကြည့်ပါ။

သရ	အသံထွက်	အရေးလေ့ကျင့်ရန်					
ㅐ	[ɛ]	애	애	애			
ㅔ	[e]	에	에	에			
ㅒ	[jɛ]	얘	얘	얘			
ㅖ	[je]	예	예	예			
ㅘ	[wa]	와	와	와			
ㅝ	[wʌ]	워	워	워			
ㅟ	[y/wi]	위	위	위			
ㅚ	[ø/we]	외	외	외			
ㅙ	[wɛ]	왜	왜	왜			
ㅞ	[we]	웨	웨	웨			
ㅢ	[ɨi]	의	의	의			

연습 လေ့ကျင့်ရန်

1. အောက်က သရတွေကို တစ်လုံးချင်း ဖတ်ကြည့်ပါ။ ပြီးရင် CDကို နားထောင်ပြီး အမှန်အမှား စစ်ပါ။ မှားသွားတဲ့ စကားလုံးတွေကို ပြန်နားထောင်ပြီး လိုက်ဆိုကြည့်ပါ။

(1) 애 예 와 워　　(2) 위 의 와 웨
(3) 워 에 예 의　　(4) 왜 와 에 예

2. သေချာ နားထောင်ပြီး အဖြေမှန်ကို ရွေးပါ။

(1) 애 예　　(2) 웨 워
(3) 위 의　　(4) 와 왜

3. သေချာ နားထောင်ပြီး စကားလုံးတွေကို အစဉ်လိုက် ချိတ်ဆက်ကြည့်ပါ။
ဘာပုံစံလေး ရမလဲကြည့်ရအောင်။

아이　　얘
와　　위
여우　　에　　의
왜　　오이　　우유

정답 2. (1) 애 (2) 웨 (3) 위 (4) 와 3. ☆ (위 → 여우 → 에 → 의 → 와 → 오이 → 위)

4. သေချာ နားထောင်ပြီး လိုက်ရေးပါ။

(1)				
(2)				
(3)				
(4)				
(5)				
(6)				

ရေးပြီးရင် ပြန်နားထောင်ပြီး လိုက်ဆိုကြည့်ပါ။ သုံးကြိမ် လေ့ကျင့်ပါ။

정답 (1) 예 (2) 와 (3) 왜 (4) 와요 (5) 위에 (6) 외워요

02 한글 익히기 II

အခြေခံစကားလုံးများ လေ့လာခြင်း (၂)

4 자음 1 ဗျည်းများ (၁)

K-4

ကိုရီးယားဘာသာစကားတွင် ဗျည်း(၁၉)လုံးရှိပြီး ဗျည်းများကို အာခံတွင်းအတွင်းရှိ အင်္ဂါအစိတ်အပိုင်းများ၏ ပုံစံကို နမူနာယူ၍ ဖန်တီးပြုလုပ်ထားပါသည်။ 'ㄱ' သည် လျှာအနောက်ခြမ်းက အာခေါင်ကို ပိတ်ထားသည့် ပုံစံဖြစ်ပြီး 'ㄴ' သည် အပေါ်သွားရင်းကို လျှာဖြင့် ထိထားသည့် ပုံစံဖြစ်သည်။ 'ㅁ' သည် နှုတ်ခမ်းပုံစံကို ယူထားခြင်းဖြစ်ပြီး 'ㅅ'သည် သွားပုံစံကို ယူထားခြင်းပုံစံဖြစ်သည်။ 'ㅇ' မှာမူ အသံထွက်ရှိရာ လည်ချောင်းဝ၏ ပုံစံဖြစ်သည်။

ကဲ အောက်က ဗျည်းတွေကို လေ့လာကြည့်ကြရအောင်။ CD ကို နားထောင်ပြီး လိုက်ဆိုကြည့်ပါ။

자음 1 ဗျည်း (၁)				
ㄱ [k/g]	ㄴ [n]	ㄷ [t/d]	ㄹ [r/l]	ㅁ [m]
ㅂ [p/b]	ㅅ [s/ʃ]	ㅇ [ŋ]	ㅈ [ʧ/ʤ]	ㅎ [h]

လိုက်ဆိုလို့ ပြီးရင် နားထောင်ပြီး လိုက်ရေးကြည့်ရအောင်။

ဗျည်း	ရေးနည်း	အရေးလေ့ကျင့်ရန်					
ㄱ [k/g]	① ㄱ						
ㄴ [n]	① ㄴ						
ㄷ [t/d]	① ② ㄷ						
ㄹ [r/l]	① ② ③ ㄹ						
ㅁ [m]	② ① ㅁ ③						
ㅂ [p/b]	③ ① ㅂ ② ④						
ㅅ [s/ʃ]	① ㅅ ②						
ㅇ [ŋ]	① ㅇ						
ㅈ [ʧ/ʤ]	① ㅈ ②						
ㅎ [h]	① ② ㅎ ③						

ရေးလို့ ပြီးရင် တစ်ခေါက် ထပ်ပြီး နားထောင်ရင်း လိုက်ဆိုကြည့်ပါ။

'ㅇ' ဗျည်းက အသတ်နေရာမှာ ရှိရင် [ŋ/ng] အသံထွက်ပါတယ်။ စကားလုံး တစ်လုံး ဖြစ်လာဖို့ ဗျည်းနဲ့ သရ ရှိရတာမို့ ဘေးသရနဲ့ ဗျည်းကို တွဲရေးတဲ့အခါမှာ သရရဲ့ အရှေ့(ဘယ်ဘက်ခြမ်း)မှာ ဗျည်းကို ရေးရပြီး အောက်သရနဲ့ ဗျည်းကို တွဲရေးတဲ့အခါမှာတော့ သရရဲ့ အပေါ်မှာ ဗျည်းကို ရေးရပါတယ်။

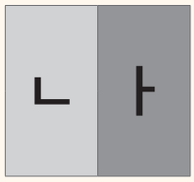

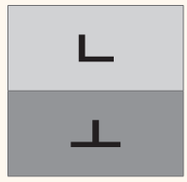

ဗျည်းနဲ့ သရကို နားထောင်ရင်း တွဲရေးကြည့်ကြရအောင်။

(1)	ㄱ			→	가	(6)	ㅂ			→	보
(2)	ㄴ			→		(7)	ㅅ			→	
(3)	ㄷ	+	ㅏ	→		(8)	ㅇ	+	ㅗ	→	
(4)	ㄹ			→		(9)	ㅈ			→	
(5)	ㅁ			→		(10)	ㅎ			→	

ဗျည်းနဲ့ သရတွေကို ပေါင်းရေးကြည့်ကြရအောင်။ ဗျည်းကို အရင်ရေးပြီး ဘေးသရ သို့မဟုတ် အောက်သရကို ရေးပါ။ သေချာ ကြည့်ပြီး လိုက်ရေးပါ။

ဗျည်း \ သရ	ㅏ	ㅑ	ㅓ	ㅕ	ㅗ	ㅛ	ㅜ	ㅠ	ㅡ	ㅣ
ㄱ	가				고					
ㄴ		냐								
ㄷ			더							
ㄹ				려						
ㅁ					모					
ㅂ										
ㅅ										
ㅇ										
ㅈ										
ㅎ										

နားထောင်ပြီး လိုက်ဆိုကြည့်ရအောင်။ ရိုးရိုးသရနဲ့ ဗျည်းကို ပေါင်းထားတာတွေကိုပဲ အရင် ဆိုကြည့်ပါ။ အလျားလိုက် အရင် ဆိုကြည့်ရအောင်။ ပြီးရင် ဒေါင်လိုက် ဆက်ဆိုကြည့်ပါ။

가　　고

'ㄱ' ဗျည်းက ဘေးသရနဲ့ တွဲတဲ့အခါနဲ့ အောက်သရနဲ့ တွဲတဲ့အခါ ရေးနည်း နည်းနည်း ကွာပါတယ်။ နမူနာပုံကို ကြည့်ပြီး လိုက်ရေးကြည့်ပါ။

연습 လေ့ကျင့်ရန်

1. အောက်ပါတို့ကို တစ်ခုချင်း ဖတ်ကြည့်ပါ။ ပြီးရင် CD ကို နားထောင်ပြီး အမှားအမှန် စစ်ပါ။ မှားသွားတဲ့ စကားလုံးတွေကို ပြန်နားထောင်ပြီး လိုက်ဆိုကြည့်ပါ။

(1) 가 다 마 사　(2) 바 나 라 자　(3) 후 주 수 부　(4) 로 도 노 고
(5) 너 러 저 허　(6) 규 류 슈 쥬　(7) 드 므 브 스　(8) 기 리 지 히

2. သေချာ နားထောင်ပြီး အဖြေမှန်ကို ရွေးပါ။

(1) 노래　모래　(2) 가수　다수　(3) 사요　자요
(4) 고리　도리　(5) 머리　허리　(6) 비누　부누

3. အောက်ပါ စကားလုံးများကို သေချာ နားထောင်ပြီး လိုက်ဆိုကြည့်ပါ။

(1) 가수
အဆိုတော်

(2) 아기
ကလေး

(3) 네모
စတုဂံ

(4) 다리
ခြေထောက်

(5) 소리
အသံ

(6) 모자
ဦးထုပ်

(7) 아버지
အဖေ

(8) 사자
ခြင်္သေ့

(9) 새우
ပုဇွန်

4. သေချာ နားထောင်ပြီး လိုက်ရေးကြည့်ရအောင်။

(1)

(2)

(3)

(4)

(5)

(6)

ရေးပြီးရင် ပြန်နားထောင်ပြီး လိုက်ဆိုကြည့်ပါ။ သုံးကြိမ် လေ့ကျင့်ပါ။

정답 2. (1) 노래 (2) 가수 (3) 자요 (4) 고리 (5) 허리 (6) 비누
4. (1) 고기 (2) 나무 (3) 도로 (4) 모자 (5) 버스 (6) 바지

5 자음 2 ဗျည်းများ (၂)

K-5

အခြေခံဗျည်းများ 'ㄱ, ㄷ, ㅂ, ㅈ' မှာ ဆွဲချက်တစ်ချက် ထပ်တိုးလိုက်ရင် သံပြင်းဗျည်းများ 'ㅋ, ㅌ, ㅍ, ㅊ' ရပါတယ်။ 'ㅋ, ㅌ, ㅍ, ㅊ' ဗျည်းသံများဟာ 'ㄱ, ㄷ, ㅂ, ㅈ' ဗျည်းများထက် အသံပိုပြင်းပြီး လေသံပိုများပါတယ်။ CD ကို နားထောင်ပြီး လိုက်ဆိုကြည့်ပါ။

ㄱ [k/g]	→	ㅋ [k^h]
ㄷ [t/d]		ㅌ [t^h]
ㅂ [p/b]		ㅍ [p^h]
ㅈ [ʧ/ʤ]		ㅊ [tʃ^h]

ထပ်လေ့ကျင့်ကြရအောင်။

(1) 'ㄱ' နဲ့ 'ㅋ' ကို တစ်လှည့်စီ ဆိုကြည့်ပါ။
(2) 'ㄷ' နဲ့ 'ㅌ' ကို တစ်လှည့်စီ ဆိုကြည့်ပါ။
(3) 'ㅂ' နဲ့ 'ㅍ' ကို တစ်လှည့်စီ ဆိုကြည့်ပါ။
(4) 'ㅈ' နဲ့ 'ㅊ' ကို တစ်လှည့်စီ ဆိုကြည့်ပါ။

လေအား မတူတာကို ခံစားမိပါသလား။

ဗျည်းသံတွေကို ထပ်နားထောင်ပြီး ရေးကြည့်ပါ။

ဗျည်း	ရေးနည်း	အရေးလေ့ကျင့်ရန်					
ㅋ [k^h]	① ② ㅋ						
ㅌ [t^h]	① ② ㅌ ③						
ㅍ [p^h]	① ② ㅍ ③ ④						
ㅊ [tʃ^h]	① ② ㅊ ③						

ရေးပြီးရင် နားထောင်ပြီး လိုက်ဆိုကြည့်ပါ။ ပြီးရင် သံပြင်းဗျည်းနဲ့ သရကို ပေါင်းပြီး ရေးကြည့်ရအောင်။

ရေးရင်းနဲ့ နားထောင်ပြီး လိုက်ဆိုကြည့်ပါ။

(1)	ㅋ	+	ㅏ	→	카	(5)	ㅋ	+	ㅗ	→	코
(2)	ㅌ	+	ㅏ	→		(6)	ㅌ	+	ㅗ	→	
(3)	ㅍ	+	ㅏ	→		(7)	ㅍ	+	ㅗ	→	
(4)	ㅊ	+	ㅏ	→		(8)	ㅊ	+	ㅗ	→	

ဗျည်းနဲ့ သရတွေကို ပေါင်းရေးကြည့်ကြရအောင်။ ဗျည်းကို အရင်ရေးပြီး ဘေးသရ သို့မဟုတ် အောက်သရကို ရေးပါ။ သေချာ ကြည့်ပြီး လိုက်ရေးပါ။

ဗျည်း \ သရ	ㅏ	ㅓ	ㅗ	ㅜ	ㅡ	ㅣ	ㅐ	ㅔ
ㅋ	카		코			키		
ㅌ		터					태	
ㅍ			포			피		
ㅊ				추				

ပြီးပြီလား။ ဒါဆိုရင် နားထောင်ရင်း လိုက်ပြောကြည့်ရအောင်။ အရင်ဆုံး အလျားလိုက် ဖတ်ကြည့်ရအောင်။ ပြီးရင် ဒေါင်လိုက် ဖတ်ကြည့်ပါ။

연습 လေ့ကျင့်ခန်း

1. အောက်ပါတို့ကို ဖတ်ပါ။ ပြီးရင် CDကို နားထောင်ပြီး အမှန်အမှား စစ်ပါ။ မှားသွားတဲ့ စကားလုံးတွေကို ပြန်နားထောင်ပြီး လိုက်ဆိုကြည့်ပါ။

   (1) 차 카 타 파　(2) 초 코 토 포　(3) 쿠 투 푸 추　(4) 티 치 키 티

2. သေချာ နားထောင်ပြီး အဖြေမှန်ကို ရွေးပါ။

   (1) 보도　포도　(2) 기자　기차　(3) 고　코
   (4) 타요　다요　(5) 치마　지마　(6) 스키　수키

3. သေချာ နားထောင်ပြီး လိုက်ဆိုကြည့်ပါ။

(1) 치마
စကတ်

(2) 코
နှာခေါင်း

(3) 타조
ငှက်ကုလားအုတ်

(4) 포도
စပျစ်သီး

(5) 카메라
ကင်မရာ

(6) 스키
နှင်းလျှောစီးခြင်း

(7) 커피
ကော်ဖီ

(8) 기차
ရထား
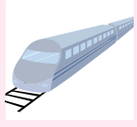

(9) 피아노
စန္ဒရား

4. သေချာ နားထောင်ပြီး လိုက်ရေးကြည့်ရအောင်။

(1)

(2)

(3)

(4)

(5)

(6)

정답 2. (1) 포도 (2) 기차 (3) 코 (4) 타요 (5) 치마 (6) 스키
4. (1) 치즈 (2) 커피 (3) 기타 (4) 포크 (5) 고추 (6) 쿠키

ရေးပြီးရင် ပြန်နားထောင်ပြီး လိုက်ဆိုကြည့်ပါ။ သုံးကြိမ် လေ့ကျင့်ပါ။

6 자음 3 ဗျည်းများ (၃)

K-6

'ㄱ, ㄷ, ㅂ, ㅅ, ㅈ' ဗျည်းများကို နှစ်ကြိမ် ပူးကပ်ရေးရင် 'ㄲ, ㄸ, ㅃ, ㅆ, ㅉ' ဗျည်းများ ရပါတယ်။
'ㄲ, ㄸ, ㅃ, ㅆ, ㅉ' ဗျည်းများရဲ့ အသံထွက်ကတော့ အသံကြိုးကို တုန်ခါပြီး
အားနဲ့ ထွက်ရတာဖြစ်ပါတယ်။

CD ကို နားထောင်ပြီး လိုက်ဆိုပါ။

ㄱ [k/g]	→	ㄲ [k']
ㄷ [t/d]		ㄸ [t']
ㅂ [p/b]		ㅃ [p']
ㅅ [s]		ㅆ [s']
ㅈ [ʧ/ʤ]		ㅉ [ʧ']

အခုအချိန်ကစပြီး အခြေခံဗျည်း (ㄱ, ㄷ, ㅂ, ㅅ, ㅈ), သံပြင်းဗျည်း (ㅋ, ㅌ, ㅍ, ㅊ) နဲ့ နှစ်လုံးတွဲဗျည်း (ㄲ, ㄸ, ㅃ, ㅆ, ㅉ) တို့ကို ထပ်ဆိုပြီး လေ့ကျင့်ကြည့်ပါဦး။

ဗျည်း တစ်လုံးချင်းစီကို ရွတ်ကြည့်တဲ့အခါမှာ နှုတ်ခမ်းရှေ့မှာ လက်ဖဝါးကို ထောင်ထားပြီး
အသံတစ်ခုစီရဲ့ လေအားကို ခံစားကြည့်ပါ။

(1) 'ㅋ', 'ㄱ', 'ㄲ' ကို အစဉ်လိုက် ရွတ်ကြည့်ပါ။
(2) 'ㅌ', 'ㄷ', 'ㄸ' ကို အစဉ်လိုက် ရွတ်ကြည့်ပါ။
(3) 'ㅍ', 'ㅂ', 'ㅃ' ကို အစဉ်လိုက် ရွတ်ကြည့်ပါ။
(4) 'ㅅ', 'ㅆ' ကို အစဉ်လိုက် ရွတ်ကြည့်ပါ။
(5) 'ㅊ', 'ㅈ', 'ㅉ' ကို အစဉ်လိုက် ရွတ်ကြည့်ပါ။

သေချာ နားထောင်ပြီး လိုက်ရေးကြည့်ပါ။

ဗျည်း	ရေးနည်း	အရေးလေ့ကျင့်ရန်					
ㄲ [k´]	①② ㄲ						
ㄸ [t´]	①③ ②ㄸ④						
ㅃ [p´]	①② ③ㅃ⑦ ④⑤⑥⑧						
ㅆ [s´]	③ ①ㅆ④ ②						
ㅉ [ʧ´]	①③ ㅉ ② ④						

ရေးပြီးရင် သေချာ နားထောင်ပြီး လိုက်ဆိုကြည့်ပါ။

ပြီးရင် ဗျည်းနဲ့ သရကို နားထောင်ရင်း လိုက်ဆိုရင်း လိုက်ရေးကြည့်ပါ။

(1)	ㄲ	+	ㅏ	→	까	(6)	ㄲ			→	꼬
(2)	ㄸ			→		(7)	ㄸ			→	
(3)	ㅃ			→		(8)	ㅃ	+	ㅗ	→	
(4)	ㅆ			→		(9)	ㅆ			→	
(5)	ㅉ			→		(10)	ㅉ			→	

ဗျည်းနဲ့ သရတွေကို ပေါင်းရေးကြည့်ပါ။

ဗျည်း \ သရ	ㅏ	ㅓ	ㅗ	ㅜ	ㅡ	ㅣ	ㅐ	ㅔ
ㄲ	까							께
ㄸ		떠					때	
ㅃ			뽀			삐		
ㅆ		써			쓰			
ㅉ				쭈			째	

ရေးပြီးရင် တစ်ခေါက် ထပ်ပြီး နားထောင်ရင်း လိုက်ဆိုကြည့်ပါ။ အလျားလိုက် အရင် ဆိုကြည့်ပါ။ ပြီးရင် ဒေါင်လိုက်ဆိုကြည့်ပါ။

연습 လေ့ကျင့်ခန်း

1. အောက်ပါတို့ကို ဖတ်ပါ။ ပြီးရင် CDကို နားထောင်ပြီး အမှန်အမှား စစ်ပါ။ မှားသွားတဲ့ စကားလုံးတွေကို ပြန်နားထောင်ပြီး လိုက်ဆိုကြည့်ပါ။

   (1) 까 따 빠 싸 짜　(2) 꼬 또 뽀 쏘 쪼　(3) 꾸 뚜 뿌 쑤 쭈　(4) 끼 띠 삐 씨 찌

2. သေချာ နားထောင်ပြီး အဖြေမှန်ကို ရွေးပါ။

   (1) 가요　까요　(2) 차요　짜요　(3) 커요　꺼요
   (4) 사요　싸요　(5) 부리　뿌리　(6) 아파요　바빠요

3. သေချာ နားထောင်ပြီး လိုက်ဆိုကြည့်ပါ။

(1) **까치**
ငှက်ကျား

(2) **어깨**
ပခုံး

(3) **귀뚜라미**
ပုရစ်

(4) **뿌리**
အမြစ်

(5) **아저씨**
ဦးလေးကြီး

(6) **찌개**
အရည်သောက်ဟင်း

4. သေချာနားထောင်ပြီး လိုက်ရေးပါ။ တစ်ခေါက် ထပ် နားထောင်ပြီး လိုက်ဆိုရင်း စစ်ကြည့်ပါ။

(1)

(2)

(3)

(4)

(5)

(6)

တစ်ခေါက် ထပ် နားထောင်ပြီး လိုက်ဆိုရင်း စစ်ကြည့်ပါ။

정답 2. (1) 가요 (2) 짜요 (3) 커요 (4) 싸요 (5) 뿌리 (6) 아파요
4. (1) 꼬리 (2) 토끼 (3) 짜다 (4) 뿌리 (5) 어깨 (6) 쓰다

7 받침 အသတ်များ

K-7

'အမျိုးသမီး' ဆိုတဲ့ မြန်မာစကားလုံးကို ရေးတဲ့အခါ သရတွေက ဗျည်းရဲ့ ဘေးနဲ့ အပေါ်မှာ ရှိပါတယ်။ ကိုရီးယားဘာသာစကားမှာတော့ '숙녀' ကို ရေးတဲ့အခါ ဗျည်းနဲ့ သရကို အရင်ရေးပြီး သူ့ရဲ့ အောက်မှာ နောက်ထပ် ဗျည်းတစ်လုံးကို ထပ်ရေးရပါတယ်။ အဲဒီလို ဗျည်းသရရဲ့အောက်မှာ ရေးတဲ့ ဗျည်းကို '받침(အသတ်)' လို့ ခေါ်ပါတယ်။

공 밥

အသတ်

ဗျည်း ၁၉ လုံးထဲက (ㄸ, ㅃ, ㅉ)ကတော့ အသတ်အဖြစ်နဲ့ အသုံးပြုလို့ မရတဲ့ ဗျည်းများ ဖြစ်ပါတယ်။ အသတ်သံတွေကတော့ စုစုပေါင်း (၇)လုံးပဲရှိပါတယ်။ အဲဒါတွေကတော့ (ㄱ, ㄴ, ㄷ, ㄹ, ㅁ, ㅂ, ㅇ) တွေပဲဖြစ်ပါတယ်။

အသတ်များ	အသံထွက်	ဥပမာ
ㄴ	[n]	안: [안]
ㅁ	[m]	암: [암]
ㅇ	[ŋ]	앙: [앙]
ㄹ	[l]	알: [알]
ㅂ, ㅍ	[p]	압, 앞: [압]
ㄱ, ㄲ, ㅋ	[k]	악, 앆, 앜: [악]
ㄷ, ㅌ, ㅅ, ㅆ, ㅈ, ㅊ, ㅎ	[t]	앋, 았, 앗, 았, 앚, 앛, 앟: [앋]

အသတ်သံတွေ လေ့ကျင့်ကြည့်ကြရအောင်။ သေချာ နားထောင်ပြီး လိုက်ဆိုကြည့်ပါ။

나 [na]	마 [ma]	X	라 [ra]	바 [pa]	가 [ka]	다 [ta]
은 [ɨn]	음 [ɨm]	응 [ɨŋ]	을 [ɨl]	읍 [ɨp]	윽 [ɨk]	읃 [ɨt]

အဆင်ပြေရဲ့လား။ အသံထွက်ရတာ ခက်နေလား။

'밥' ဆိုတဲ့ စကားလုံးမှာ ဗျည်းနေရာနဲ့ အသတ်နေရာမှာ 'ㅂ'နှစ်ခါ ပါပါတယ်။ ဗျည်းနေရာက 'ㅂ'ကို ဖောက်ခွဲသံလို့ ခေါ်ပါတယ်။ အဆုတ်ထဲက လေကို နှုတ်ခမ်းကနေ ဖွင့်ဖောက်ထုတ်ရတာကြောင့်ဖြစ်ပါတယ်။ အသတ်နေရာက 'ㅂ'ကတော့ ပါးစပ်ပိတ်သံဖြစ်ပါတယ်။ ဥပမာ '읍'ကိုအသံထွက်တဲ့အခါလေကို ပါးစပ်ကနေ ပြန်ထွက်မသွားစေဘဲ ပိတ်ထားရသလိုပေါ့။ ဗျည်းချင်းတူပေမဲ့ နေရာအပေါ် မူတည်ပြီးအသံထွက်ပုံ ကွာခြားပါတယ်။

သေချာ နားထောင်ပြီး လိုက်ဆိုကြည့်ပါ။

သရနဲ့ အသတ်ကို တွဲရေးကြည့်ကြရအောင်။ ဘေးသရနဲ့ပဲတွဲတွဲ၊ အောက်သရနဲ့ပဲတွဲတွဲ အသတ်ကိုစကားလုံးတစ်တွဲလုံးရဲ့ အောက်မှာ ရေးရပါတယ်။ ဘေးသရနဲ့ တွဲတဲ့ အသတ်တွေကို အရင် ရေးကြည့်ရအောင်။

CV C	ㅇㅣ	아
	ㅂ	ㄴ

아 + ㄴ	안						
야 + ㅁ	얌						
어 + ㅇ	엉						
여 + ㅂ	엽						
이 + ㄱ	익						

ပြီးရင်တော့ CDကို နားထောင်ပြီး တစ်ခုချင်း လိုက်ဆိုပါ။

သုညဗျည်းနဲ့ အောက်သရနဲ့ တွဲတဲ့ အသတ်တွေကို ရေးကြည့်ရအောင်။

C V C	요	우
	ㅇ	ㄴ

오 + ㄱ	옥							
요 + ㅁ	욤							
우 + ㅇ	웅							
유 + ㄴ	윤							
으 + ㅂ	읍							

ပြီးပြီလား။ ပြီးရင် CDကို နားထောင်ပြီး လိုက်ဆိုကြည့်ပါ။

ဒီတစ်ခါတော့ ဗျည်း၊ ဝေးသရနဲ့ အသတ်ကို တွဲရေးကြည့်ရအောင်။

cv	ㅅ ㅏ	ㅈ ㅣ
c	ㄴ	ㅂ

ㅅ + ㅏ + ㄴ	산							
ㅈ + ㅣ + ㅂ	집							
ㅂ + ㅏ + ㅁ	밤							
ㄴ + ㅕ + ㅁ	념							
ㄱ + ㅕ + ㅇ	경							

တစ်ဆက်တည်းပဲ ဗျည်း၊ အောက်သရနဲ့ အသတ်ကို တွဲရေးကြည့်ရအောင်။

C	ㄱ	ㅁ
V	ㅗ	ㅜ
C	ㅁ	ㄹ

ㄱ + ㅗ + ㅁ	곰						
ㅁ + ㅜ + ㄹ	물						
ㄱ + ㅜ + ㄱ	국						
ㅈ + ㅡ + ㅂ	즙						
ㅂ + ㅗ + ㄴ	본						

ပြီးရင်တော့ CDကို နားထောင်ပြီး တစ်ခုချင်း လိုက်ဆိုပါ။

ကိုရီးယားစကားလုံးများမှာ နှစ်လုံးတွဲအသတ်တွေလည်း ရှိပါတယ်။
ဒါပေမဲ့ အသတ်သံကိုတော့ တစ်လုံးတည်းပဲ ထွက်ရပါတယ်။

값
[kap]

အောက်က စကားလုံးတွေကို ဖတ်ကြည့်ကြရအောင်။ CDကို နားထောင်ပြီး တစ်ခုချင်း လိုက်ဆိုပါ။

	여덟 [yʌdʌl]	**닭** [tak]	**몫** [mok]	
삶다 [samt'a]	**앉다** [ant'a]	**넓다** [nʌlt'a]	**맑다** [makt'a]	**젊다** [jʌmt'a]

ဘယ်လိုလဲ။ ခက်တဲ့ စကားလုံး ရှိရင် သေချာ ပြန်နားထောင်ပြီး ထပ်ဆိုကြည့်ပါ။

연습 လေ့ကျင့်ခန်း

1. သေချာ နားထောင်ပြီး အဖြေမှန်ကို ရွေးပါ။

(1) 곰 공　　(2) 달 답　　(3) 목 몸
(4) 방 발　　(5) 삼 산　　(6) 일 입

2. သေချာ နားထောင်ပြီး လိုက်ဆိုပါ။

(1) 눈 산 편지　　(2) 밤 마음 몸무게
(3) 공 양 강아지　　(4) 달 딸 일
(5) 집 잎 수업　　(6) 국 밖 부엌
(7) 옷 낮 꽃　　(8) 책 붓 아홉

3. သေချာ နားထောင်ပြီး ကြားရတဲ့ စကားလုံးကို ဝိုင်းပါ။

(1) 닭 (ㄹ, ㄱ)　　(2) 몫 (ㄱ, ㅅ)　　(3) 값 (ㅂ, ㅅ)
(4) 앉다 (ㄴ, ㅈ)　　(5) 삶 (ㄹ, ㅁ)　　(6) 넓다 (ㄹ, ㅂ)

4. သေချာ နားထောင်ပြီး လိုက်ရေးပါ။

(1)				
(2)				
(3)				
(4)				

(5)				
(6)				
(7)				
(8)				
(9)				
(10)				
(11)				
(12)				
(13)				
(14) 3				

정답 1. (1) 공 (2) 달 (3) 몸 (4) 방 (5) 산 (6) 입
3. (1) ㄱ (2) ㄱ (3) ㅂ (4) ㄴ (5) ㅁ (6) ㄹ
4. (1) 옷 (2) 양 (3) 집 (4) 입 (5) 일 (6) 잎 (7) 책 (8) 밖 (9) 구름 (10) 산 (11) 꽃 (12) 별 (13) 말 (14) 삼

ပြီးရင် စကားလုံး အားလုံးကို အသံထွက်ရင်း သုံးကြိမ်စီ ရေးပါ။

8 이어 읽기 အသံကူးခြင်း

K-8

အသတ်ပါတဲ့ စကားလုံးရဲ့ အနောက်မှာ သရနဲ့စတဲ့ စကားလုံး (ဗျည်းမဲ့သင်္ကေတ 'ㅇ') ရှိရင် ရှေ့က စကားလုံးရဲ့ အသတ်ဟာ နောက်က စကားလုံးရဲ့ ဗျည်းအဖြစ် အသံထွက်ရပါတယ်။

밥 을 → 바 블 을	[바블]
먹 어 요 → 머 거 요	[머거요]

CD ကို နားထောင်ပြီး လိုက်ဆိုကြည့်ပါ။
ရှေ့က စကားလုံးရဲ့ အသတ်က ဗျည်းနှစ်လုံးတွဲဖြစ်နေရင်တော့ ပထမအသတ်က ရှေ့စကားလုံးရဲ့ အသတ်သံဖြစ်ပြီး ဒုတိယအသတ်က နောက်စကားလုံးရဲ့ ဗျည်းဖြစ်ပါတယ်။ 'ㄹ' အသတ်က ဗျည်းနေရာကိုရောက်ရင် [r] သံထွက်ပါတယ်။

음악[으막]	한국어[한구거]	할아버지[하라버지]
집에[지베]	꽃이[꼬치]	이름이[이르미]
걸어요[거러요]	앉아요[안자요]	읽어요[일거요]

ကိုယ့်ဘာသာ တစ်ခေါက် ဖတ်ကြည့်ပါ။ ပြီးရင် ပြန်နားထောင်ပြီး စစ်ကြည့်ပါ။

연습 လေ့ကျင့်ခန်း

1. အောက်ပါတို့ကို ဖတ်ပါ။

(1) 물이	(2) 문을	(3) 앞에
(4) 닫아요	(5) 싶어요	(6) 있어요
(7) 깎아요	(8) 읽어요	(9) 앉아요

2. အောက်ပါ ဝါကျများကို ဖတ်ပါ။

(1) 창문을 닫으세요.	(2) 사진을 찍었어요.
(3) 책에 이름을 쓰세요.	(4) 물을 마시고 싶어요.
(5) 아침에 병원에 갔어요.	

စကားလုံးတွေကို အရေး လေ့ကျင့်ပါ။ ပြီးရင် အလျားလိုက် တစ်ခါ၊ ဒေါင်လိုက် တစ်ခါ အကြိမ်ကြိမ် ဖတ်ကြည့်ပါ။

သရ / ဗျည်း	ㅏ	ㅣ	ㅜ	ㅖ	ㅗ	ㅐ	ㅓ	ㅡ
ㄱ	가							
ㄴ		니						
ㄷ			두					
ㄹ				레				
ㅁ					모			
ㅂ						배		
ㅅ							서	
ㅇ								으
ㅈ								
ㅊ								
ㅋ								
ㅌ								
ㅍ								
ㅎ								
ㄲ								
ㄸ								
ㅃ								
ㅆ								
ㅉ								

03 교실 한국어

စာသင်ခန်းသုံး စကားများ

ဒီ သင်ခန်းစာမှာတော့ စာသင်ခန်းသုံး စကားများနဲ့ ပတ်သက်ပြီး လေ့ကျင့်သွားမှာ ဖြစ်ပါတယ်။ စာသင်ခန်းမှာ ရှိတဲ့ ပစ္စည်းတွေနဲ့ စာသင်ခန်းမှာ ပြောရတဲ့ စကားအသုံးအနှုန်းတွေကို ကြည့်ကြရအောင်။

Track 18

စာသင်ခန်းမှာ ဘယ်သူတွေ ရှိပါသလဲ။ ပြီးတော့ ဘာ ပစ္စည်းတွေ ရှိပါသလဲ။

선생님
ဆရာမ

학생
ကျောင်းသား

반 친구
(အတန်းထဲက)
သူငယ်ချင်း

칠판
ကျောက်သင်ပုန်း

책상
စာရေးစားပွဲ

의자
ကုလားထိုင်

책
စာအုပ်

공책
ဗလာစာအုပ်

연필
ခဲတံ

볼펜
ဘောပင်

지우개
ခဲဖျက်

필통
ခဲတံအိတ်

시계
နာရီ



달력
ပြက္ခဒိန်

창문
ပြတင်းပေါက်

문
တံခါး

Track 19

စာသင်ခန်းထဲမှာ မကြာခဏ ပြောတဲ့ စကားဆိုရင် ဘာတွေ ရှိမလဲ။ စဉ်းစားကြည့်ကြရအောင်။

책을 펴세요.
စာအုပ်ကို ဖွင့်ပါ။

책을 덮으세요.
စာအုပ်ကို ပိတ်ပါ။

보세요.
ကြည့်ပါ။

들으세요.
သေချာ နားထောင်ပါ။

따라하세요.
လိုက်ဆိုပါ။

읽으세요.
ဖတ်ပါ။

쓰세요.
ရေးပါ။

이야기하세요.
ပြောပါ။

대답하세요.
ဖြေပါ။

알겠어요?
နားလည်ပြီလား။

네, 알겠습니다.
ဟုတ်ကဲ့၊ နားလည်ပါပြီ။

아니요, 모르겠습니다.
ဟင့်အင်း၊ နားမလည်သေးပါဘူး။

질문 있어요?
မေးစရာ ရှိလား။

네, 질문 있습니다.
ဟုတ်ကဲ့၊ မေးစရာ ရှိပါတယ်။

아니요, 질문 없습니다.
ဟင့်အင်း၊ မေးစရာ မရှိပါဘူး။

04 안녕하세요

မင်္ဂလာပါ။

ဒီ သင်ခန်းစာမှာတော့ ကိုရီးယားလို နှုတ်ဆက်ပုံ အမျိုးမျိုးကို လေ့လာကြည့်ကြရအောင်။

Track 20

တစ်ယောက်နဲ့ တစ်ယောက် တွေ့ရင် ဘယ်လို နှုတ်ဆက်ကြမလဲ။

တစ်ယောက်နဲ့ တစ်ယောက် လမ်းခွဲကြတဲ့အခါ ဘယ်လို နှုတ်ဆက်ကြမလဲ။

ကျေးဇူးတင်တဲ့အခါနဲ့ တောင်းပန်တဲ့အခါမှာ ဒီလို ပြောရပါတယ်။

05 주말 잘 보내세요

ပိတ်ရက်မှာ အေးအေးဆေးဆေး နားပါ။

ဒီ သင်ခန်းစာမှာတော့ သင်ခန်းစာ(၄)က နှုတ်ဆက်စကားများရဲ့ နောက်ဆက်တွဲအားဖြင့် ကိုရီးယားယဉ်ကျေးမှုရဲ့ နှုတ်ဆက်နည်းများကို ထပ်ဆင့် လေ့လာသွားမှာ ဖြစ်ပါတယ်။

Track 21

မနက် အိပ်ရာထချိန်နဲ့ ညအိပ်ရာဝင်ချိန် နှုတ်ဆက်နည်းကို လေ့လာကြည့်ရအောင်။

အစာ မစားမီနဲ့ စားပြီးရင်လည်း အခုလို နှုတ်ဆက်ရပါတယ်။

ရက်သတ္တပတ် ကုန်ဆုံးချိန် လမ်းခွဲကြတဲ့အခါ ဘယ်လို နှုတ်ဆက်ကြမလဲ။

ဂုဏ်ပြုစကားကိုရော ဘယ်လို ပြောရမလဲ။

06 저는 투안입니다

ကျွန်တော်က ထူအန်းပါ။

학습 안내
သင်ရိုး အညွှန်း

- **သင်ခန်းစာ ရည်ရွယ်ချက်** မိမိကိုယ်ကို မိတ်ဆက်ခြင်း
- **သဒ္ဒါ** 입니다, 입니까
- **ဝေါဟာရ** နိုင်ငံအမည်များ ၊ အလုပ်အကိုင်
- **သတင်းအချက်အလက်နှင့် ယဉ်ကျေးမှု** နှုတ်ဆက်ခြင်း

대화 1 စကားပြော ၁

Track 22

အောက်မှာ မင်းဆူနဲ့ ထူအန်းတို့ စကားပြောနေတာလေး ဖော်ပြထားပါတယ်။ သူတို့ နှစ်ယောက် တစ်ဦးနှင့် တစ်ဦး အပြန်အလှန် နှုတ်ဆက်နေပါတယ်။ အရင်ဆုံး သူတို့ ပြောတာကို နှစ်ခေါက် နားထောင်ပြီး လိုက်ဆိုကြည့်ရအောင်။

민수 안녕하세요.
မင်္ဂလာပါ။
저는 이민수입니다.
ကျွန်တော် အီမင်းဆူပါ။

투안 안녕하세요.
မင်္ဂလာပါ။
저는 투안입니다.
ကျွန်တော် ထူအန်းပါ။
저는 베트남 사람입니다.
ကျွန်တော်က

저 ကျွန်တော်၊ ကျွန်မ
ပြောသူက တဖတ်သားနှင့် စကားပြောချိန် မိမိကိုယ်ကို နှိမ့်ချပြောဆိုသော စကား
- 저는 이영진입니다. ကျွန်မ အီယောင်းဂျင်း ဖြစ်ပါတယ်။
- 저는 미얀마 사람입니다. ကျွန်တော်ကတော့ မြန်မာလူမျိုးပါ။

안녕하세요 မင်္ဂလာပါ
တခြားသူနှင့် တွေ့ဆုံနှုတ်ဆက်ချိန် အသုံးပြုသော အသုံးအနှုန်း
- 안녕하세요. 저는 이민수입니다. မင်္ဂလာပါ။ ကျွန်တော် အီမင်းဆူပါ။
- 안녕하세요. 만나서 반갑습니다. မင်္ဂလာပါ။ တွေ့ ရတာ ဝမ်းသာပါတယ်။

အသေအချာ နားထောင်ပြီး လိုက်ဆိုပြီးပြီလား။ အောက်က မေးခွန်းတွေ ဖြေပေးပါ။

1. 투안 씨는 누구와 인사를 했어요? ထူအန်းက ဘယ်သူနဲ့ နှုတ်ဆက်ခဲ့လဲ။
2. 투안 씨는 어느 나라 사람이에요? ထူအန်းက ဘာလူမျိုးလဲ။

정답 1. 민수 씨와 인사를 했어요. 2. 베트남 사람입니다.

어휘 1 ဝေါဟာရ ၁ — 나라 နိုင်ငံ

အောက်ပါ အလံများမှာ ကိုရီးယားသို့ အလုပ် လာလုပ်သူများရဲ့ နိုင်ငံအလံများ ဖြစ်ပါတယ်။ နိုင်ငံတစ်နိုင်ငံချင်းစီရဲ့ အလံများနဲ့ ပတ်သက်ပြီး သင်ယူကြရအောင်။

한국
တောင်ကိုရီးယား

미얀마
မြန်မာ

네팔
နီပေါ

동티모르
အရှေ့တီမော

몽골
မွန်ဂို

필리핀
ဖိလစ်ပိုင်

방글라데시
ဘင်္ဂလားဒေ့ရှ်

베트남
ဗီယက်နမ်

스리랑카
သီရိလင်္ကာ

우즈베키스탄
ဥဇဘက်ကစ္စတန်

중국
တရုတ်

캄보디아
ကမ္ဘောဒီးယား

키르기스스탄
ကာဂျစ္စတန်

태국
ထိုင်း

파키스탄
ပါကစ္စတန်

인도네시아
အင်ဒိုနီးရှား

Tip 입니다 ဖြစ်တယ်

မြန်မာစကားမှာ ကြိယာရဲ့ မူရင်းပုံစံကို ပြောတဲ့အခါ '-သည်' ကို သုံးပါတယ်။ ဥပမာ 'ဖြစ်သည်' 'ချစ်သည်' စသည်ဖြင့် ရှိပါတယ်။ အလားတူပဲ ကိုရီးယားစကားမှာလည်း ကြိယာရဲ့ မူရင်းပုံစံကို ပြောတဲ့အခါ '-다'ကို သုံးပါတယ်။ '이다' ဆိုရင် 'ဖြစ်သည်'ဆိုတဲ့ အဓိပ္ပါယ်ဖြစ်ပါတယ်။ 'ဖြစ်သည်'ဆိုတဲ့ စကားလုံးကို ဝါကျထဲမှာ သုံးချင်ရင် ဝါကျအဆုံးသတ်စကားလုံး '-တယ' နဲ့ တွဲပေးရပါတယ်။ အလားတူပဲ ကိုရီးယားစကားမှာလည်း စကားလုံးကို ဝါကျဖွဲ့ချင်ရင် ကြိယာနဲ့ ဝါကျအဆုံးသတ်စကားလုံးကို တွဲပေးရပါတယ်။

- ဥပမာ '이다 + ㅂ니다 = 입니다' : 이것은 펜입니다. ဒါက ဘောပင်ဖြစ်ပါတယ်။
- မေးခွန်းဝါကျဆိုရင် '이다 + ㅂ니까 = 입니까?' : 이것은 펜입니까? ဒါက ဘောပင်ဖြစ်ပါသလား။

문법 1 သဒ္ဒါ ၁ 입니다

G06-1

'입니다' ကိုတော့ နာမည်၊ နိုင်ငံသား၊ အလုပ်အကိုင် စသည်ဖြင့် မိမိကိုယ်ကို မိတ်ဆက်ရာတွင် သုံးပါသည်။ နားထောင်သူကို လေးစားသောအားဖြင့် သုံးသော ယဉ်ကျေးသည့် အသုံးအနှုန်းဖြစ်ပါသည်။

· 가: 한국 사람**입니다**. ကိုရီးယားလူမျိုး ဖြစ်ပါတယ်။ 나: 저는 민수**입니다**. ကျွန်တော်ကတော့ မင်းဆူပါ။

비교해 보세요 နှိုင်းယှဉ်ကြည့်ပါ။

✓ '입니다' နှင့် '이/가 아닙니다'

'입니다' ပြုသူ၏ ဖြစ်ခြင်း သို့မဟုတ် ဟုတ်မှန်ခြင်းကို ဖော်ပြရာတွင် အသုံးပြုသည်။ '아닙니다' သည် '입니다' နှင့် ဆန့်ကျင်စွာ မဟုတ်ကြောင်းကို ဖော်ပြသည်။ '아닙니다' သည် ကြီယာပုဒ်ဖြစ်သောကြောင့် အရေ့မှ နာမ်ပုဒ်များနှင့် ခွဲရေးသည်။

· 저는 한국 사람**입니다**.(O)
· 저는 한국 사람아닙니다.(X)
· 저는 한국 사람**이 아닙니다**.(O)

'입니다' ကို နားလည်ရင် အောက်ပါဝါကျများကို ဥပမာပေးထားတဲ့အတိုင်း ဖြည့်ပေးပါ။

1. 〈보기〉처럼 문장을 완성하세요. ဥပမာအတိုင်း ဝါကျများကို ဖြည့်ပေးပါ။

보기

투안

저는 투안입니다. ကျွန်တော် ထူအန်းပါ ။

1)
리한 _____.

2)
수피카 _____.

2. 〈보기〉처럼 문장을 완성하세요. ဥပမာအတိုင်း ဝါကျများကို ဖြည့်ပေးပါ။

보기

베트남

저는 베트남 사람입니다. ကျွန်တော် ဗီယက်နမ်လူမျိုးပါ။ .

1)
파키스탄 _____.

2)
태국 _____.

정답 1. 1) 저는 리한입니다 2) 저는 수피카입니다 2. 1) 저는 파키스탄 사람입니다 2) 저는 태국 사람입니다

대화 2 စကားပြော ၂

Track 23

ထူအန်းနဲ့ ဂျွန်ဂူဟာ တစ်ယောက်နဲ့ တစ်ယောက် အပြန်အလှန် နှုတ်ဆက်နေကြပါတယ်။ ပြီးတော့ သူတို့ရဲ့ နိုင်ငံနဲ့ အလုပ်အကိုင်အကြောင်း ပြောနေကြပါတယ်။ သူတို့ ဘယ်နိုင်ငံက လာတာလဲ။ အရင်ဆုံး နှစ်ခေါက် နားထောင်ကြည့်ရအောင်။

투안 저는 투안입니다.
ကျွန်တော် ထူအန်းပါ။

준구 어느 나라 사람입니까?
ဘယ်နိုင်ငံသားလဲ။

투안 베트남 사람입니다.
ဗီယက်နမ်လူမျိုးပါ။

준구 학생입니까?
ကျောင်းသားလား။

투안 아니요, 회사원입니다.
မဟုတ်ပါဘူး။ ကုမ္ပဏီဝန်ထမ်းပါ။

어느 ကျွန်တော်၊
ဘယ် N. အများအပြား ရှိသည့် အထဲမှ ရည်ရွယ်ဦးတည်ရာကို မေးသော အချိန်အသုံးပြုသည့် စကား

가: 어느 나라 사람입니까?
ဘယ်နိုင်ငံသားလဲ။

나: 한국 사람입니다.
ကိုရီးယားလူမျိုးပါ။

아니요 မဟုတ်ဘူး
ဖြစ်ရပ်တစ်ခုကို ငြင်းဆိုသော အဓိပ္ပါယ်ဖြင့် သုံးသည့် စကား။ လက်ခံသော အဓိပ္ပါယ်ဖြင့် သုံးချိန်တွင် '네' ကို အသုံးပြုသည်။

가: 러시아 사람입니까?
ရုရှား လူမျိုး ဖြစ်ပါသလား။

나: 아니요, 미얀마 사람입니다.
မဟုတ်ပါဘူး။ မြန်မာလူမျိုးပါ။

အခု သင့်ကိုယ်သင် ထူအန်းနဲ့ ဂျွန်ဂူတို့ နေရာမှာ ဝင်သရုပ်ဆောင်ပြီး လိုက်ပြောကြည့်ရအောင်။ သေချာ နားထောင်ပြီး လိုက်ဆိုပြီးပြီလား။ အောက်ပါ မေးခွန်းတွေ ဖြေကြည့်ရအောင်။

1. 투안 씨는 어느 나라 사람이에요? ထူအန်းက ဘယ်နိုင်ငံက လာတာလဲ။
2. 투안 씨의 직업은 뭐예요? ထူအန်းက ဘာလုပ်လဲ။

정답 1. 베트남 사람입니다. 2. 회사원입니다.

어휘 2 စကားပြော ၂ 직업 အလုပ်အကိုင်

အလုပ်အကိုင်နဲ့ ပတ်သက်တဲ့ ဝေါဟာရတွေ သင်ယူရအောင်။

학생
ကျောင်းသား

선생님
ဆရာမ

회사원
ကုမ္ပဏီဝန်ထမ်း

주부
အိမ်ရှင်မ

경찰관
ရဲသား

소방관
မီးသတ်သမား

공무원
အစိုးရဝန်ထမ်း

점원
အရောင်းစာရေး

의사
ဆရာဝန်

간호사
သူနာပြု

요리사
စားဖိုမှူး

운전기사
ဒရိုင်ဘာ

기술자
အင်ဂျင်နီယာ

목수
လက်သမား

농부
လယ်သမား

어부
တံငါသည်

အပေါ်က သင်ယူခဲ့တဲ့ ဝေါဟာရလေးတွေ ပြန်စဉ်းစားပြီး အောက်မှ မေးခွန်းတွေ ဖြေကြည့်ပါ။

1. 그림을 보고 〈보기〉처럼 알맞은 말을 연결하세요.
ဥပမာပေးထားတဲ့အတိုင်း ဝေါဟာရနဲ့ ကိုက်ညီတဲ့ ပုံကို တွဲပေးပါ။

보기

①

②

③

④

㉠ 주부　㉡ 의사　㉢ 학생　㉣ 경찰관　㉤ 회사원

정답 ① ㉢ ② ㉠ ③ ㉤ ④ ㉣

문법 2 သဒ္ဒါ ၂ 입니까

G06-2

'입니다' ကဲ့သို့ ယဉ်ကျေးမှုအသုံးအနှုန်းဖြစ်ပြီး မေးခွန်းပုံစံတွင် သုံးပါသည်။

· 가: 어느 나라 사람**입니까**? ဘာလူမျိုးလဲ။
  나: 저는 미얀마 사람입니다. ကျွန်တော်ကတော့ မြန်မာလူမျိုး ဖြစ်ပါတယ်။
· 가: 회사원**입니까**? ကုမ္ပဏီဝန်ထမ်းလား?
  나: 네, 회사원입니다. ဟုတ်ပါတယ်။

'입니까?' နှင့်အတူ ဥပမာအတိုင်း စာကြောင်းများကို ဖြည့်ပေးပါ။

2. 〈보기〉처럼 문장을 완성하세요. ဥပမာအတိုင်း စာကြောင်းများကို ဖြည့်ပေးပါ။

보기 학생 → 학생입니까? ကျောင်းသားလား။

1) 회사원 → _____?
2) 소방관 → _____?
3) 간호사 → _____?
4) 기술자 → _____?

정답 1) 회사원입니까 2) 소방관입니까 3) 간호사입니까 4) 기술자입니까

'입니까?' နှင့်အတူ ပုံအတိုင်း စာကြောင်းများကို ဖြည့်ပေးပါ။

1.
가: 중국 사람입니까?
나: 아니요, _____.

2.
가: 간호사 _____?
나: 아니요, _____.

3.
가: 요리사 _____?
나: 아니요, _____.

정답 1. 태국 사람입니다 2. 입니까, 의사입니다 3. 입니까, 기술자입니다

활동 အသုံးချသင်ခန်းစာများ

〈보기〉처럼 친구들과 이름, 국적, 직업을 묻고 대답해 보세요.
ဥပမာအတိုင်း သူငယ်ချင်းနဲ့အတူ သူတို့ နာမည်၊နိုင်ငံသားနဲ့ အလုပ်အကိုင်အကြောင်းကို မေးခွန်း မေးပြီး ဖြေကြည့်ရအောင်။

보기

투안 : 이름이 무엇입니까? နာမည် ဘယ်လို ခေါ်လဲ။
리한 : 리한입니다. ငါ ရီဟန်ပါ။
투안 : 어느 나라 사람입니까? ဘာလူမျိုးလဲ။
리한 : 파키스탄 사람입니다. ပါကစ္စတန်လူမျိုးပါ။
투안 : 회사원입니까? ကုမ္ပဏီဝန်ထမ်းလား။
리한 : 네, 회사원입니다. ဟုတ်ကဲ့၊ ကုမ္ပဏီဝန်ထမ်းပါ။

	이름 နာမည်	국적 နိုင်ငံသား	직업 အလုပ်အကိုင်
보기	리한 ရီဟန်	파키스탄 사람 ပါကစ္စတန်	회사원 ကုမ္ပဏီဝန်ထမ်း
1			
2			
3			
4			
5			

유용한 표현 အသုံးဝင်သော အသုံးအနှုန်းများ

처음 뵙겠습니다. တွေ့ရတာ ဝမ်းသာပါတယ်။

가: 만나서 반가워요. တွေ့ရတာ ဝမ်းသာပါတယ်။
나: 투안이라고 합니다. **처음 뵙겠습니다.** ထူအန်းလို့ ခေါ်ပါတယ်။ **တွေ့ရတာ ဝမ်းသာပါတယ်။**

정보 သတင်းအချက်အလက်

인사 예절 နှုတ်ဆက်ခြင်း

자신보다 나이가 많거나 지위가 높은 사람과 인사할 때

ကိုရီးယားများသည် မိမိထက် ရာထူးကြီးသော သို့မဟုတ် အသက်ကြီးသော သူများနှင့် နှုတ်ဆက်သည့်အခါ ခါးညွတ်ပြီး နှုတ်ဆက်ပါသည်။

처음 만나는 사람과 인사할 때

ပထမဆုံး တွေ့သူနှင့် နှုတ်ဆက်သည့်အခါ လက်ဆွဲ နှုတ်ဆက်ပါသည်။

직장 동료나 아는 사람과 인사할 때

ကိုရီးယားများသည် အလုပ်ခွင်တွင် လုပ်ဖော်ကိုင်ဖက် အသိများနှင့် နှုတ်ဆက်သည့်အချိန် ခေါင်းငုံ့နှုတ်ဆက်လေ့ရှိပါသည်။

자신보다 나이가 어리거나 친한 사람과 인사할 때

ကိုရီးယားများသည် အသိများ သို့မဟုတ် မိမိထက် ငယ်သူများနှင့် နှုတ်ဆက်သည့်ချိန်တွင် လက်ပြနှုတ်ဆက်လေ့ရှိပါသည်။

내용 확인 ဥာဏ်စမ်းမေးခွန်း

✚ 빈칸에 알맞은 말을 쓰세요. ကွက်လပ်တွင် သင့်တော်သော စကားလုံးကို ဖြည့်ပါ။

(1) 어른을 만나면 '　　'라고 인사합니다.
အသက်ကြီးသူ သို့မဟုတ် ရာထူးကြီးသူနှင့် တွေ့ဆုံသည့် အချိန် 'မင်္ဂလာပါ' ဟု နှုတ်ဆက်ပါသည်။

(2) 처음 만나는 사람에게는 '　　'라고 인사합니다.
ပထမဆုံးအကြိမ် တွေ့ဆုံလျှင် "တွေ့ရတာ ဝမ်းသာပါတယ်" ဟု နှုတ်ဆက်ပါသည်။

(3) 친구를 만나면 '　　'이라고 인사합니다.
သူငယ်ချင်းနှင့် တွေ့ဆုံချိန် 'ဟိုင်း' ဟု နှုတ်ဆက်ပါသည်။.

정답 (1) 안녕하세요 (2) 만나서 반갑습니다 (3) 안녕

EPS-TOPIK 듣기 EPS-TOPIK အကြား စာမေးပွဲ

မေးခွန်း ၁နဲ့ ၂မှာ နိုင်ငံသားလူမျိုးကို ရွေးချယ်တဲ့ မေးခွန်းများ ဖြစ်ပါတယ်။ သေချာ နားထောင်ပြီး ရွေးပေးပါ။

[1~3] 들은 것을 고르십시오. နားထောင်ပြီး အဖြေ ရွေးပေးပါ။

Track 24

1. ① 중국 ② 네팔 ③ 한국 ④ 몽골

2. ① 태국 ② 미얀마 ③ 베트남 ④ 필리핀

3. ① 동티모르 ② 스리랑카 ③ 캄보디아 ④ 파키스탄

မေးခွန်း ၄နဲ့ ၅မှာ အလုပ်အကိုင်နဲ့ ပတ်သက်သော မေးခွန်းများ ဖြစ်ပါတယ်။ နားမထောင်ခင် ပုံကို သေချာကြည့်ပြီး သင့်တော်သော အလုပ်အကိုင်ကို ရှာပေးပါ။

[4~5] 다음 그림을 보고 알맞은 것을 고르십시오. ပုံအတိုင်း သင့်တော်သော စာလုံးများကို ရွေးပေးပါ။

4. ① ② ③ ④

5. ① ② ③ ④

듣기 대본 စာသား

1. 여: 한국 ကိုရီးယား
2. 남: 미얀마 မြန်မာ
3. 여: 동티모르 အရှေ့တီမော
4. ① 남: 의사 ဆရာဝန်　② 남: 목수 လက်သမား
   ③ 남: 학생 ကျောင်းသား　④ 남: 주부 အိမ်ရှင်မ
5. ① 여: 회사원 ကုမ္ပဏီဝန်ထမ်း　② 여: 소방관 မီးသတ်သမား
   ③ 여: 요리사 စားဖိုမှူး　④ 여: 기술자 အင်ဂျင်နီယာ

정답 1. ③ 2. ② 3. ① 4. ① 5. ③

확장 연습 ထပ်ဆောင်း လေ့ကျင့်ရန် L-06

1. 들은 것을 고르십시오. မေးခွန်းကို နားထောင်ပြီး အဖြေကို ရွေးပါ။

   ① 몽골　② 중국　③ 파키스탄　④ 인도네시아

2. 질문에 알맞은 대답을 고르십시오.
   မေးခွန်းနှင့် သင့်တော်သော အဖြေကို ရွေးပေးပါ။

   ① 네, 학생입니다.　② 아니요, 농부입니다.
   ③ 네, 베트남 사람입니다.　④ 아니요, 리한입니다.

확장 연습 듣기 대본 ထပ်ဆောင်း လေ့ကျင့်ရန် စာသား

1. 남: 몽골 မွန်ဂို
2. 남: 회사원입니까? ကုမ္ပဏီဝန်ထမ်းလား။

정답 1. ① 2. ②

EPS-TOPIK 읽기 EPS-TOPIK အဖတ် စာမေးပွဲ

မေးခွန်း ၁နဲ့ ၂မှာ အလုပ်အကိုင်နဲ့ ပတ်သက်တဲ့ စကားလုံးတွေ ဖြစ်ပါတယ်။ ပုံကို သေချာကြည့်ပြီး မှန်ကန်တဲ့ အလုပ်အကိုင်ကို ရွေးပေးပါ။

[1~2] 다음 그림을 보고 맞는 단어를 고르십시오. ပုံကို ကြည့်ပြီး သင့်တော်သော စကားလုံးကို ရွေးပေးပါ။

1.

① 회사원 ② 선생님
③ 경찰관 ④ 공무원

2.

① 점원 ② 어부
③ 목수 ④ 농부

မေးခွန်း ၃မှာ နိုင်ငံသားနဲ့ ပတ်သက်တဲ့ စကားလုံးကို ရွေးချယ်ပေးရမှာ ဖြစ်ပြီး မေးခွန်း ၄မှာ နာမည်နဲ့ ပတ်သက်ပြီး ရွေးပေးရမှာပါ။ မေးခွန်း ၅မှာ ဟုတ်ကဲ့ သို့မဟုတ် မဟုတ်ပါဘူး နဲ့ ပတ်သက်တဲ့ မေးခွန်းဖြစ်ပါတယ်။ ဒီနေ့ လေ့လာသင်ယူခဲ့တာကို သေချာစဉ်းစားပြီး ဖြေကြည့်ရအောင်။

[3~5] 빈칸에 들어갈 가장 알맞은 것을 고르십시오.
ကွက်လပ်တွင် အသင့်တော်ဆုံး စကားလုံးကို ရွေးပေးပါ။

3. 저는 베트남 _____ 입니다. ကျွန်တော် ဗီယက်နမ်လူမျိုးပါ။

① 몽골 ② 사람 ③ 인사 ④ 나라

4. 가: _____이 무엇입니까? နာမည် ဘယ်လိုခေါ်ပါသလဲ။
나: 리한입니다. ရီဟန်ပါ။

① 한국 ② 직업 ③ 이름 ④ 점원

5. 가: 학생입니까? ကျောင်းသားလား။
나: _____, 회사원입니다. မဟုတ်ပါဘူး။ ကုမ္ပဏီဝန်ထမ်းပါ။

① 네 ② 아니요 ③ 괜찮아요 ④ 감사합니다

정답 1. ② 2. ④ 3. ② 4. ③ 5. ②

확장 연습 ထပ်ဆောင်း လေ့ကျင့်ရန်

[1~3] 다음 그림을 보고 맞는 문장을 고르십시오.
အောက်ပါ ပုံကို ကြည့်ပြီး သင့်တော်သော ဝါကျကို ရွေးပေးပါ။

1.

① 태국 사람입니다.
② 중국 사람입니다.
③ 미얀마 사람입니다.
④ 우즈베키스탄 사람입니다.

2.

① 가위입니다.
② 필통입니다.
③ 볼펜입니다.
④ 지갑입니다.

[3~4] 빈칸에 들어갈 가장 알맞은 것을 고르십시오.
ကွက်လပ်တွင် အသင့်တော်ဆုံး အဖြေကို ရွေးထည့်ပေးပါ။

3.

가: _____?
나: 아니요, 간호사입니다. မဟုတ်ပါဘူး။ သူနာပြုပါ။

① 회사원입니까
② 리한 씨입니까
③ 한국 사람입니까
④ 어느 나라 사람입니까

4.

가: 안녕히 계세요. ခွင့်ပြုပါဦး။
나: _____.

① 안녕하세요
② 실례합니다
③ 안녕히 가세요
④ 처음 뵙겠습니다

정답 1. ③ 2. ① 3. ① 4. ③

발음 အသံထွက် P-01

သေချာ နားထောင်ပြီး လိုက်ဆိုပါ။

ကိုရီးယားဘာသာစကားမှာ သံတိုသရ (၈)လုံး (아, 이, 우, 애, 오, 에, 어, 으) ရှိပါတယ်။
လူငယ်အတော်များများကတော့ ဒီသရတွေထဲက 'ㅔ [e]' နဲ့ 'ㅐ [æ]' အသံကို ခွဲခြားပြီး မထွက်နိုင်ကြတော့ပါဘူး။

(1) 이, 에, 애, 아
(2) 우, 오, 어, 아, 우, 으
(3) 아이, 오이, 아우, 우애

07 여기가 사무실이에요

ဒါ ရုံးခန်းပါ။

학습 안내 သင်ရိုး အညွှန်း

- **သင်ခန်းစာ ရည်ရွယ်ချက်** နေရာနှင့် ပစ္စည်းများအကြောင်း အမေးအဖြေ
- **သဒ္ဒါ** 이/가, 이에요/예요
- **ဝေါဟာရ** နေရာ၊ ပစ္စည်း
- **သတင်းအချက်အလက်နှင့် ယဉ်ကျေးမှု** ကိုရီးယားနိုင်ငံ၏ ကြမ်းခင်းပေါ် ထိုင်ခြင်း ယဉ်ကျေးမှုဓလေ့နှင့် လူနေမှုအသုံးအဆောင်ပစ္စည်းများ

대화 1 စကားပြော ၁

Track 25

အောက်တွင် မင်းဆူနဲ့ ထူအန်းတို့ စကားပြောတာကို ဖော်ပြထားပါတယ်။ မင်းဆူက ထူအန်းကို ကုမ္ပဏီမှ အိမ်သာနဲ့ ရုံးခန်းများ အကြောင်း ပြောပြနေတာပါ။ အရင်ဆုံး နှစ်ခေါက် နားထောင်ကြည့်ပြီး လိုက်ပြောကြည့်ရအောင်။

투안 여기가 사무실입니까?
ဒါ ရုံးခန်းလား။

민수 네, 사무실입니다.
ဟုတ်ကဲ့၊ ဒါ ရုံးခန်းပါ။

투안 화장실이 어디입니까?
အိမ်သာ ဘယ်မှာလဲ။

민수 저기입니다.
ဟိုမှာပါ။

여기 ဒီနေရာ၊ ဒီ
- 여기가 사무실입니다. ဒါ ရုံးခန်းပါ။
- 여기가 집입니다. ဒါ အိမ်ပါ။

어디 ဘယ်မှာ
- 사무실이 어디입니까? ရုံးခန်း ဘယ်မှာလဲ ။
- 저기가 어디입니까? အဲ့ဒါ ဘယ်နေရာလဲ။

အသေအချာ နားထောင်ပြီး လိုက်ဆိုပြီးရင် အောက်က မေးခွန်းကို ဖြေပေးပါ။

1. 민수 씨는 무엇을 하고 있어요? မင်းဆူ ဘာလုပ်နေလဲ။
2. 두 사람은 지금 어디에 있어요? သူတို့ အခု ဘယ်မှာလဲ။

정답 1. 회사를 소개하고 있어요. 2. 사무실에 있어요.

어휘 1 ဝေါဟာရ ၁ 장소 နေရာ

အောက်တွင် နေရာများကို ဖော်ပြထားပါတယ်။ အရင်ဆုံး သင် သိသော ဝေါဟာရ ရှိလား ရှာကြည့်ပါ။ ပြီးနောက် ပုံကို ကြည့်ပြီး ကိုရီးယားလို ဘယ်လိုခေါ်လဲ လေ့လာရအောင်။

여기
ဒီမှာ

저기
ဟိုးမှာ

거기
အဲ့မှာ

어디
ဘယ်မှာ

회사
ကုမ္ပဏီ

사무실
ရုံးခန်း

화장실
အိမ်သာ

식당
စားသောက်ဆိုင်

집
အိမ်

기숙사
အဆောင်

세탁소
အဝတ်လျှော်ဆိုင်

미용실
အလှပြင်ဆိုင်

시장
ဈေး

마트
ကုန်စုံဆိုင်

편의점
၂၄နာရီ ကုန်စုံဆိုင်

슈퍼마켓
စူပါမားကတ်

အပေါ်မှ ဝေါဟာရများကို မကြည့်ဘဲ ဖြေကြည့်ပါ။

1. 그림을 보고 알맞은 단어를 연결하세요. ပုံနှင့် သင့်တော်သော ဝေါဟာရကို တွဲပေးပါ။

①

②

③

④

㉠ 회사　㉡ 사무실　㉢ 집　㉣ 화장실

정답 ① ㉢ ② ㉠ ③ ㉡ ④ ㉣

문법 1 သဒ္ဒါ ၁ 이/가

G07-1

'이/가' ကတော့ နာမ်ပုဒ်ကို အထောက်အကူပြုသော အသုံးအနှုန်းဖြစ်ပါသည်။ '이' ကို ဗျည်းအသတ်နှင့် ဆုံးပါက သုံးပြီး '가' ကိုတော့ သရနှင့် ဆုံးပါက အသုံးပြုသည်။

자음 (ဗျည်း) + 이	모음 (သရ) + 가
사무실이	여기가

· 여기**가** 사무실입니다. ဒီမှာက ရုံးခန်းပါ။

· 시장**이** 어디입니까? ဈေးက ဘယ်မှာလဲ။

비교해 보세요 နှိုင်းယှဉ်ကြည့်ပါ။

✓ '이/가' နှင့် '은/는'

'이/가' နှင့် '은/는' သည် ဝါကျ၏ ပြုသူနောက်တွင် အသုံးပြုသည်။ '이/가' ကို ပြုသူ၏ နောက်တွင်သာ အသုံးပြုနိုင်သော်လည်း '은/는' ကို ရည်ရွယ်ချက်ပြုပုဒ်၊ ကြိယာဝိသေသနပုဒ်တွင်လည်း သုံးနိုင်သည်။ ထို့ပြင် '은/는' သည် ယှဉ်တွဲပြုပုဒ် သို့မဟုတ် ဆိုလိုရင်းကို ဖော်ပြရာပေးနိုင်စွမ်းရှိသော်လည်း '이/가' မှာ ထိုကဲ့သို့သော နေရာတွင် မသုံးဘဲ အသစ် ဖြစ်ပျက်သော အကြောင်းအရာကို ဖော်ပြသည့် အခါတွင် သုံးသည်။

· 제 이름이 김민수입니다.(X)
· 제 이름**은** 김민수입니다.(O)
· 어떤 사람**이** 길을 물었습니다.(O)
· 어떤 사람은 길을 물었습니다.(X)

'이/가' နဲ့ ပတ်သက်ပြီး နားလည်ပြီလား။ ဒါဆို အောက်က ဝါကျများကို ဥပမာအတိုင်း ဖြည့်ကြည့်ပါ။

2. 〈보기〉처럼 '이/가'를 사용해서 문장을 완성하세요.
'이/가' ကို အသုံးပြုပြီး ဝါကျဖြည့်ပါ။

보기 화장실(이) 어디입니까? အိမ်သာ ဘယ်မှာလဲ။

1) 식당(　　) 어디입니까?
စားသောက်ဆိုင်က ဘယ်မှာလဲ။

2) 세탁소(　　) 어디입니까?
အဝတ်လျှော်ဆိုင် ဘယ်မှာလဲ။

3) 여기(　　) 시장입니다.
ဒီနေရာက ဈေးပါ။

4) 편의점(　　) 저기입니다.
ဟိုမှာ ၂၄နာရီဆိုင် ရှိတယ်။

정답 1) 이 2) 가 3) 가 4) 이

ထပ်ပြီး လေ့လာကြဦးမလား။ အောက်က ပုံကို ကြည့်ပြီး '이/가' ဖြည့်ပေးပါ။

1.

_____이/가 어디입니까?

2.

_____이/가 어디입니까?

정답 1. 시장이 2. 슈퍼마켓이

대화 2 စကားပြော ၂

Track 26

ရီဟန်နဲ့ ထူအန်းတို့ဟာ အဆောင်အခန်းမှာ ရှိတဲ့ ပစ္စည်းတွေ အကြောင်း ပြောနေကြတယ်။ အရင်ဆုံး ပြောတာကို နှစ်ခေါက် နားထောင်ပြီး လိုက်ဆိုကြည့်ရအောင်။

리한　여기가 기숙사예요.
ဒါ အဆောင်ပါ။
이건 기숙사 열쇠예요.
ဒီဟာကတော့ အခန်းသော့ပါ။

투안　감사합니다.
ကျေးဇူးတင်ပါတယ်။
그런데 저게 뭐예요?
ဒါနဲ့ ဟိုဟာက ဘာလဲ။

리한　가족사진이에요.
အဲ့ဒါ ကျွန်တော့် မိသားစုဓာတ်ပုံ

그런데 ဒါနဲ့
ဒုတိယဝါကျမှာ အကြောင်းအရာ ခေါင်းစဉ် ပြောင်းပြီး ပြောချင်တဲ့အခါ ဝါကျဆက်အနေနဲ့ သုံးပါတယ်။

· 가: 사무실이 어디예요?
ရုံးခန်း ဘယ်မှာလဲ။
나: 저기예요. 그런데 사무실에 왜 가요?
ဟိုမှာပါ။ ဒါနဲ့ ရုံးခန်းကို ဘာလို့ သွားတာလဲ။

뭐 ဘာ
무엇 အတိုကောက်
· 이름이 뭐예요?
နာမည် ဘယ်လိုခေါ်လဲ။
· 이게 뭐예요?
ဒီဟာ ဘာလဲ။

အခု ရီဟန်နဲ့ ထူအန်း နေရာမှာ ဝင်သရုပ်ဆောင်ပြီး လိုက်ပြောကြည့်ပါ။ သေချာနားထောင်ပြီး လိုက်ဆိုပြီးပြီလား။ ဒါဆို အောက်ပါ မေးခွန်းတွေ ဖြေကြည့်ပါ။

1. 리한 씨와 투안 씨는 어디에 있어요? ရီဟန်နဲ့ ထူအန်းတို့ ဘယ်မှာ ရှိနေလဲ။
2. 기숙사에 뭐가 있어요? အဆောင်မှာ ဘာရှိလဲ။

정답　1. 기숙사　2. 열쇠, 가족사진

Tip 줄임말 အတိုကောက် စကားလုံး

말하기에서는 줄임말을 많이 사용합니다.
စကားပြောချိန်တွင် အတိုကောက်စကားလုံးများကို အများအပြား သုံးသည်။

· 이것은 → 이건　　이것이 → 이게
· 저것은 → 저건　　저것이 → 저게
· 그것은 → 그건　　그것이 → 그게

어휘 2 စကားပြော ၂ 물건 ပစ္စည်းများ

ပစ္စည်းများနဲ့ ပတ်သက်တဲ့ စကားလုံးတွေကို လေ့လာကြရအောင်။

열쇠
သော့

가족사진
မိသားစုဓာတ်ပုံ

가방
အိတ်

지갑
ပိုက်ဆံအိတ်

여권
နိုင်ငံကူးလက်မှတ်

우산
ထီး

거울
မှန်

화장품
အလှကုန်

빗
ခေါင်းဘီး

헤어드라이어
လေမှုတ်စက်

베개
ခေါင်းအုံး

이불
စောင်

လေ့လာထားတဲ့ ဝေါဟာရတွေကို ပြန်စဉ်းစားပြီး အောက်ပါ မေးခွန်းများကို ဖြေကြည့်ပါ။

1. 그림을 보고 알맞은 단어를 연결하세요. ပုံကို ကြည့်ပြီး သင့်တော်သော စကားလုံးနှင့် ချိတ်ဆက်ပေးပါ။

①

②

③

④

㉠ 가방　㉡ 여권　㉢ 이불　㉣ 우산

정답 ① ㉢ ② ㉡ ③ ㉣ ④ ㉠

문법 2 သဒ္ဒါ ၂ 이에요/예요 G07-2

'이에요/예요' သည် ဖြစ်တယ်ဟု အဓိပ္ပါယ်ရသည်။ '이에요/예요' ကို ဝါကျအဆုံးသတ်အဖြစ် သုံးနိုင်သလို မေးခွန်း ဝါကျ အဆုံးသတ်အဖြစ်လည်း သုံးနိုင်သည်။ ပုံမှန် သမရိုးကျ စကားပြောတွင် အများဆုံး အသုံးပြုသည်။ '입니다' သည် '이에요' ကို ဗျည်းအသတ်နောက်နှင့် သုံးပြီး '예요' ကို သရနှင့် ဆုံးလျှင် သုံးသည်။

자음 (ဗျည်း) + **이에요**	모음 (သရ) + **예요**
가방**이에요**	베개**예요**

- 가: 여기가 어디**예요**? ဒီနေရာက ဘယ်နေရာပါလဲ။ 나: 기숙사**예요**. အဆောင်ပါ။
- 가: 어느 나라 사람**이에요**? ဘာလူမျိုးလဲ။ 나: 미얀마 사람**이에요**. မြန်မာလူမျိုးပါ။

비교해 보세요 နှိုင်းယှဉ်ကြည့်ပါ။

✓ '이에요/예요' နှင့် '입니다'

'이에요/예요' သည် ရင်းရင်းနှီးနှီး သက်တောင့်သက်သာ စကားပြောနိုင်သည့် အခြေအနေတွင် သုံးသည်။ '입니다' သည် အစည်းအဝေး သို့မဟုတ် စာတမ်းဖတ်ပွဲ စသော အခမ်းအနားနေရာများတွင် ယဉ်ကျေးမှုအရ သုံးနှုန်းသည်။

- 저는 이민수**예요**. ကျွန်တော် အီမင်းဆူပါ။
- 저는 이영진**이에요**. ကျွန်မ အီယောင်းဂျင်းပါ။
- 저는 이민수**입니다**. ကျွန်တော် အီမင်းဆူ ဖြစ်ပါတယ်။
- 저는 이영진**입니다**. ကျွန်မ အီယောင်းဂျင်း ဖြစ်ပါတယ်။

'이에요/예요' နဲ့ ပတ်သက်ပြီး နားလည်ပြီလား။ ဒါဆို အောက်က ဝါကျများကို ဥပမာအတိုင်း ဖြည့်ကြည့်ပါ။

2. 〈보기〉처럼 '이에요/예요'를 사용해서 대화를 완성하세요. ဝါကျများကို '이에요/예요' သုံး၍ ဖြည့် ကြည့်ပါ။

보기

가: 이게 뭐예요? ဒါက ဘာလဲ။
나: 화장품이에요. အလှပြင်ပစ္စည်းပါ။

1)
가: 이게 뭐예요?
나: _____.

2)
가: 이게 뭐예요?
나: _____.

3)
가: 저게 뭐예요?
나: _____.

4)
가: 저게 뭐예요?
나: _____.

정답 1) 여권이에요 2) 지갑이에요 3) 열쇠예요 4) 베개예요

유용한 표현 အသုံးဝင်သော အသုံးအနှုန်းများ

잘 부탁드립니다. လိုအပ်တာ ရှိရင် ကူညီပါ။

가: 안녕하세요? 처음 뵙겠습니다. မင်္ဂလာပါ။ တွေ့ရတာ ဝမ်းသာပါတယ်။
나: 안녕하세요? **잘 부탁드립니다.** မင်္ဂလာပါ။ **လိုအပ်တာ ရှိရင် ကူညီပါ။**

활동 အသုံးချသင်ခန်းစာများ

〈보기〉처럼 친구와 이야기해 보세요. ဥပမာအတိုင်း သူငယ်ချင်းနဲ့ ပြောကြည့်ပါ။

보기

가: 여기가 어디예요? ဒါ ဘယ်နေရာလဲ။
나: 교실이에요. စာသင်ခန်းပါ။
가: 이게 뭐예요? ဒီဟာ ဘာလဲ။
나: 컴퓨터예요. ကွန်ပျူတာပါ။

(1)



(2)

ပုံမှာ စာသင်ခန်းနဲ့ အိပ်ခန်းကို တွေ့ ရမှာပါ။ ပုံကို ကြည့်ပြီး အောက်ပါ မေးခွန်းများကို ဖြေကြည့်ပါ။

퀴즈 ဉာဏ်စမ်းမေးခွန်း

✚ 알맞은 말에 ✓하세요. မှန်သော အဖြေတွင် ✓ ခြစ်ပေးပါ။

☐ 시계예요.
☐ 텔레비전이에요.

☐ 책상이에요.
☐ 침대예요.

정답 1. 시계예요. 2. 침대예요.

한국의 좌식 문화 ကိုရီးယား၏ ကြမ်းခင်းပေါ် ထိုင်သော ယဉ်ကျေးမှု

한국은 바닥에 앉아서 생활하는 좌식 문화가 발달했습니다. 그래서 한국 사람들은 대부분 집에서 신발을 벗고 생활합니다. 그리고 신발을 벗고 들어가서 식사를 하는 식당도 있습니다.

ကိုရီးယားနိုင်ငံတွင် ကြမ်းပြင်ပေါ် ထိုင်သော ယဉ်ကျေးမှုဓလေ့ ရှိပါသည်။ ထို့ကြောင့် ကိုရီးယားလူမျိုး အများစုသည် အိမ်တွင် ဖိနပ်ချွတ်ပြီး နေလေ့ရှိပါသည်။ ထို့ပြင် ဖိနပ်ချွတ်ပြီး ဝင်ရောက်စားသောက်ရသော စားသောက်ဆိုင်များလည်း ရှိပါသည်။

생활필수품(세면도구) လူနေမှုအသုံးအဆောင်ပစ္စည်းများ (ရေချိုးခန်းသုံးပစ္စည်း)

린스 ဆံပင်ပျော့ဆေး
칫솔 သွားတိုက်ဆေး
면도기 အမွေးရိတ်ဓား
샴푸 ခေါင်းလျှော်ရည်
치약 သွားတိုက်ဆေး
휴지 အိမ်သာသုံးစက္ကူ
비누 ဆပ်ပြာ
수건 မျက်နှာသုတ်ပုဝါ
컵 ခွက်

EPS-TOPIK 듣기 EPS-TOPIK အကြား စာမေးပွဲ

မေးခွန်း ၁နဲ့ ၂မှာ နေရာနဲ့ ပတ်သက်သော ဝေါဟာရများကို ရွေးချယ်ပေးရမှာ ဖြစ်ပြီး မေးခွန်း ၃မှာ ပစ္စည်းများအမည်နဲ့ ပတ်သက်တာကို ရွေးပေးရမှာပါ။ သေသေချာချာ နားထောင်ပြီး မှန်ကန်တဲ့ အဖြေကို ရွေးပေးပါ။

[1~3] 들은 것을 고르십시오. နားထောင်ပြီး အဖြေ ရွေးပေးပါ။

Track 27

1. ① 여기 ② 저기 ③ 어디 ④ 거기

2. ① 회사 ② 식당 ③ 시장 ④ 마트

3. ① 열쇠 ② 가방 ③ 우산 ④ 베개

အောက်ပါ မေးခွန်းများမှ ပုံများကို သေချာ ကြည့်ပြီး မှန်ကန်သော စကားလုံးကို ရွေးချယ်ပါ။ မေးခွန်းများ နားမထောင်ခင် ပုံကို သေချာကြည့်ပါ။

[4~5] 다음 그림을 보고 알맞은 대답을 고르십시오.
ပုံကို ကြည့်ပြီး သင့်တော်သော အဖြေကို ရွေးပေးပါ။

4. ① ② ③ ④

5. ① ② ③ ④

듣기 대본 စာသား

1. 여: 여기 ဒီမှာ
2. 남: 시장 ဈေး
3. 여: 베개 ခေါင်းအုံး
4. ① 여: 사무실 ရုံး
   ② 여: 세탁소 အဝတ်လျှော်ဆိုင်
   ③ 여: 화장실 အိမ်သာ
   ④ 여: 기숙사 အဆောင်
5. ① 남: 지갑 ပိုက်ဆံအိတ်
   ② 남: 여권 နိုင်ငံကူးလက်မှတ်
   ③ 남: 이불 စောင်
   ④ 남: 거울 မှန်

정답 1. ① 2. ③ 3. ④ 4. ③ 5. ②

확장 연습 ထပ်ဆောင်း လေ့ကျင့်ရန် L-07

1. 들은 것을 고르십시오. မေးခွန်းကို နားထောင်ပြီး အဖြေကို ရွေးပါ။

   ① 사진 ② 화장품 ③ 거울 ④ 여권

2. 질문을 듣고 알맞은 대답을 고르십시오.
   မေးခွန်းနှင့် သင့်တော်သော အဖြေကို ရွေးပေးပါ။

① 지갑이에요.
② 거울이에요.
③ 네, 지갑이에요.
④ 아니요, 거울이에요.

확장 연습 듣기 대본 ထပ်ဆောင်း လေ့ကျင့်ရန် စာသား

1. 남: 화장품 အလှကုန်
2. 남: 이게 뭐예요? ဒါ ဘာလဲ။

정답 1. ② 2. ①

유용한 표현 အသုံးဝင်သော အသုံးအနှုန်းများ

안부 전해 주세요. နှုတ်ဆက်တယ်လို့ ပြောပေးပါ။

가: 오랜만에 수피카 씨를 만나기로 했어요. ဆူဖီခါနဲ့ မတွေ့တာကြာလို့ တွေ့ဖို့ ပြောထားတယ်။
나: **안부 전해 주세요. ငါက နှုတ်ဆက်တယ်လို့ ပြောပေးပါ။**

EPS-TOPIK 읽기 EPS-TOPIK အဖတ် စာမေးပွဲ

မေးခွန်း ၁နဲ့ ၂က ပုံကို ကြည့်ပြီး မှန်ကန်တဲ့ အဖြေကို ရွေးပေးရမှာ ဖြစ်ပြီး မေးခွန်း ၃မှာလည်း အဖြေမှန်ကို ရွေးပေးရမှာပါ။ ပုံနဲ့ ကိုက်ညီသော အဖြေမှန်ကို ရွေးပေးပါ။

[1~3] 다음 그림을 보고 맞는 단어를 고르십시오.
ပုံကို ကြည့်ပြီး သင့်တော်သော စကားလုံးကို ရွေးပေးပါ။

1.

① 집 ② 시장
③ 회사 ④ 마트

2.

① 미용실 ② 편의점
③ 세탁소 ④ 슈퍼마켓

3.

① 이불 ② 우산
③ 열쇠 ④ 가방

မေးခွန်းကို နားထောင်ပြီး အောက်ပါ မေးခွန်းများကို ဖြေပါ။ လေ့လာသင်ယူထားသော စကားလုံးများကို ပြန်စဉ်းစားပြီး ဖြေကြည့်ပါ။

[4~5] 빈칸에 들어갈 가장 알맞은 것을 고르십시오.
ကွက်လပ်တွင် အသင့်တော်ဆုံး စကားလုံးကို ရွေးဖြည့်ပေးပါ။

4. 가: 여기가 _____입니까? ဒါ ဘယ်နေရာလဲ။
나: 사무실입니다. ရုံးပါ။

① 언제 ② 누구 ③ 어디 ④ 무슨

5. 가: 저게 _____예요? ဟိုဟာက ဘာလဲ။
나: 가족사진이에요. မိသားစုဓာတ်ပုံပါ။

① 왜 ② 뭐 ③ 장소 ④ 나라

정답 1. ① 2. ③ 3. ② 4. ③ 5. ②

확장 연습 ထပ်ဆောင်း လေ့ကျင့်ရန်

[1~3] 다음 그림을 보고 알맞은 단어를 고르십시오.
အောက်ပါ ပုံကို ကြည့်ပြီး သင့်တော်သော ဝေါဟာရကို ရွေးပေးပါ။

1.

① 마트예요.
② 세탁소예요.
③ 식당이에요.
④ 사무실이에요.

2.

① 회사예요.
② 기숙사예요.
③ 시장이에요.
④ 사무실이에요.

3.

① 열쇠예요.
② 베개예요.
③ 가방이에요.
④ 여권이에요.

[4~5] 빈칸에 들어갈 가장 알맞은 것을 고르십시오.
ကွက်လပ်တွင် အသင့်တော်ဆုံး အဖြေကို ရွေးထည့်ပေးပါ။

4. 가: _____?
나: 기숙사예요. အဆောင်ပါ။

① 저기가 어디예요
② 이름이 뭐예요
③ 어디가 기숙사예요
④ 어느 나라 사람이에요

5. 가: 이게 _____예요? ဒီဟာက ဘာလဲ။
나: 가방이에요. အိတ်ပါ။

① 뭐
② 어디
③ 저기
④ 어느

6. 저는 매달 월급을 받으면 _____에 가서 적금을 넣습니다. 그리고 고향에 있는 가족에게 돈을 보내기도 합니다.
ကျွန်တော် လစဉ် လစာရရင် ဘဏ်ကို သွားပြီး ငွေစုပါတယ်။ ပြီးတော့ မွေးရပ်မြေမှာ ရှိတဲ့ မိသားစုဆီကို ငွေလွှဲပေးပါတယ်။

① 병원
② 서점
③ 공원
④ 은행

정답 1. ③ 2. ③ 3. ④ 4. ① 5. ① 6. ④

08 12시 30분에 점심을 먹어요

၁၂ခွဲမှာ နေ့လယ်စာ စားတယ်။

학습 안내 သင်ရိုး အညွှန်း

- **သင်ခန်းစာ ရည်ရွယ်ချက်** နေ့စဉ် လှုပ်ရှားမှု၊ အချိန်နှင့် ပတ်သက်သော အမေးအဖြေ
- **သဒ္ဒါ** -아요/어요, 에(အချိန်)
- **ဝေါဟာရ** နေ့စဉ်ဘဝ၊ အချိန်နှင့် ပတ်သက်သော အသုံးအနှုန်းများ
- **သတင်းအချက်အလက်နှင့် ယဉ်ကျေးမှု** အလုပ်ကို အချိန်မှန် သွားရအောင်။

대화 1 စကားပြော ၁

Track 28

ဆူရှုနဲ့ ထူအန်းတို့ စကားပြောနေကြပါတယ်။ သူတို့နှစ်ယောက် အခု လုပ်နေတာတွေကို အပြန်အလှန် မေးနေကြတာပါ။ အရင်ဆုံး နှစ်ခေါက် နားထောင်ပြီး လိုက်ပြောကြည့်ရအောင်။

수루 투안 씨, 지금 뭐 해요?
ထူအန်း အခု ဘာလုပ်နေလဲ။

투안 텔레비전을 봐요.
တီဗီ ကြည့်နေတယ်။

수루 씨는 뭐 해요?
ဆူရှုရော ဘာလုပ်နေလဲ။

수루 저는 지금 요리해요.
ထမင်းဟင်း ချက်နေတယ်။

씨 ရှိ
မိသားစုနာမည် သို့မဟုတ် နာမည်နောက်တွင် သုံးပြီး ထိုသူကို လေးစားမှုဖြင့် ခေါ်ဆိုသော အသုံးအနှုန်း

- 이분은 마웅 씨예요. 미얀마 사람이에요.
  ဒီပုဂ္ဂိုလ်ကတော့ မောင်မောင် ဖြစ်ပါတယ်။ မြန်မာလူမျိုးပါ။
- 민수 씨, 지금 뭐 해요?
  မင်းဆူရှိ၊ အခု ဘာလုပ်နေလဲ။

을/를 ကို
နာမ်နှင့် အတူတကွ သုံးသည်။ ကြိယာရှေ့ တွင် ရှိပြီး စာကြောင်း၏ ရည်ရွယ်ချက်ကို ဖော်ပြပေးသည်။ ဗျည်းအက္ခရာဖြင့် ဆုံးသော နာမ်ကို '을' ၊ သရဖြင့် ဆုံးသော နာမ်ကို '를' ဖြင့်အတူတကွ အသုံးပြုသည်။ '하다' ကြိယာတွင် '을/를' ကို ဖယ်၍ အသုံးပြုနိုင်သည်။

- 저는 점심을 먹어요.
  ကျွန်မ နေ့လယ်စာကို စားနေတယ်။
- 수루 씨는 요리를 해요/요리해요.
  ဆူရှုရှိက ဟင်းကို ချက်နေတယ်၊ ဟင်းချက်တယ်။

အသေအချာ နားထောင်ပြီး လိုက်ဆိုပြီးပြီလား။ မေးခွန်းကို ဖြေကြည့်ပါ။

1. 투안 씨는 지금 뭐 해요? ထူအန်း ဘာလုပ်နေလဲ။
2. 수루 씨는 지금 뭐 해요? ဆူရှု ဘာလုပ်နေလဲ။

정답 1. 텔레비전을 봐요. 2. 요리해요.

어휘 1 ဝေါဟာရ ၁ 일과 နေ့စဉ်ဘဝ

ကိုရီးယား ကြိယာအသုံးအနှုန်းများကို အောက်မှာ ဖော်ပြထားပါတယ်။ ဘယ်လို စကားလုံး တွေလဲဆိုတာ မသိချင်ဘူးလား။

텔레비전을 보다
တီဗီကြည့်သည်။

장을 보다
ဈေးဝယ်ထွက်သည်။

일어나다
အိပ်ရာထသည်။

자다
အိပ်သည်။

쉬다
အနားယူသည်။

씻다
ဆေးသည်။

커피를 마시다
ကော်ဖီသောက်သည်။

아침/점심/저녁을 먹다
မနက်စာ၊ နေ့လယ်စာ၊ ညစာ

일하다
အလုပ်လုပ်သည်။

요리하다
ထမင်းဟင်းချက်သည်။

운동하다
အားကစား လုပ်သည်။

전화하다
ဖုန်းဆက်သည်။

회사에 가다
အလုပ်သွားသည်။

집에 오다
အိမ်ပြန်သည်။

အထက်မှ ဝေါဟာရများကို မကြည့်ဘဲ အောက်ပါ မေးခွန်းများကို ဖြေပါ။

1. 그림을 보고 알맞은 단어를 연결하세요. ပုံကို ကြည့်ပြီး သင့်တော်သော စကားလုံးနှင့် ချိတ်ဆက်ပေးပါ။

①

②

③

④

㉠ 자다　㉡ 운동하다　㉢ 요리하다　㉣ 점심을 먹다

정답 ① ㉡ ② ㉢ ③ ㉣ ④ ㉠

문법 1 သဒ္ဒါ ၁ –아요/어요

G08-1

'–아요/아요' မှာ ပုံမှန်စကား သို့မဟုတ် ယဉ်ကျေးသော အသုံးအနှုန်းအဖြစ် ကြီယာ သို့မဟုတ် ဂုဏ်ရည်ပြကြီယာ တွဲသုံးသော ဝါကျအဆုံးသတ်စကားလုံးဖြစ်ပါသည်။ 'ㅏ' သို့မဟုတ် 'ㅗ' နှင့် အဆုံးသတ်လျှင် '–아요' သုံး၍ အခြားသရဖြင့် အဆုံးသတ်လျှင် '–어요' ကို သုံးသည်။ '하다' ဖြင့်အဆုံးသတ်သော ကြီယာ သို့မဟုတ် နာမဝိသေသန ကိုတော့ '해요' အဖြစ် ပြောင်းသုံးသည်။ '–아요/어요?' ကို မေးခွန်းဝါကျတွေမှာလည်း သုံးနိုင်သည်။

ㅏ, ㅗ → **–아요**	ㅓ, ㅜ, ㅣ စသည်ဖြင့် → **–어요**	하다 → **해요**
가다 → 가요	먹다 → 먹어요	공부하다 → 공부해요
보다 → 봐요	읽다 → 읽어요	운동하다 → 운동해요

- 투안 씨는 커피를 **마셔요**. ထူအန်းက ကော်ဖီသောက်တယ်။
- 저는 지금 점심을 **먹어요**. ကျွန်တော် အခု နေ့လယ်စာ စားတယ်။
- 투안 씨는 텔레비전을 **봐요**. ထူအန်းက တီဗီကြည့်တယ်။
- 아침에 **운동해요**? မနက်ပိုင်းမှာ အားကစား လုပ်သလား။

'–아요/어요' ကို နားလည်ပြီဆိုရင် ဥပမာအတိုင်း ဝါကျတွေကို ဖြည့်ပေးပါ။

2. 그림을 보고 〈보기〉처럼 대화를 완성하세요. ဥပမာအတိုင်း ဝါကျတွေကို ဖြည့်ပေးပါ။

보기



씻다

가: 지금 뭐 해요? အခု ဘာလုပ်နေလဲ။
나: 씻어요. ခြေလက်မျက်နှာ ဆေးကြောနေတယ်။

1)

텔레비전을 보다

가: 지금 뭐 해요?
나: _____.

2)

커피를 마시다

가: 지금 뭐 해요?
나: _____.

3)

일하다

가: 지금 뭐 해요?
나: _____.

4)

운동하다

가: 지금 뭐 해요?
나: _____.

정답 1) 텔레비전을 봐요 2) 커피를 마셔요 3) 일해요 4) 운동해요

ထပ်ပြီးတော့ လေ့လာကြစို့။ အောက်ပါ ပုံများကို '–아요/어요' အသုံးပြုပြီး ဖြည့်ပေးပါ။

1.

가: 지금 뭐 해요?
나: _____.

2.

가: 지금 뭐 해요?
나: _____.

정답 1. 전화해요 2. 장을 봐요

대화 2 စကားပြော ၂

Track 29

ရီဟန်နဲ့ ထူအန်းဟာ အလုပ်ခန်းထဲက နာရီကို ကြည့်ပြီး စကားပြောနေကြတယ်။ သူတို့ ဘာတွေ ပြောနေကြလဲ နားထောင်ကြည့်ရအောင်။ အရင်ဆုံး စကားပြောနေတာကို နှစ်ခေါက် နားထောင်ပြီး လိုက်ဆိုကြည့်ပါ။

투안 지금 몇 시예요?
အခု ဘယ်နှနာရီလဲ။

리한 11시예요.
၁၁နာရီပါ။

투안 몇 시에 점심을 먹어요?
ဘယ်အချိန် နေ့လယ်စာ စားလဲ။

리한 12시 30분에 먹어요.
၁၂ခွဲမှာ နေ့လယ်စာ စားတယ်။

몇 ဘယ်နှ

· 몇 시예요?
ဘယ်နှနာရီလဲ။
· 몇 시에 회사에 가요?
ဘယ်နှနာရီမှာ ကုမ္ပဏီကို သွားလဲ။

시, 분 နာရီ၊ မိနစ်
အချိန်ကို ပြောသည့်အခါ အသုံးပြုသည်။

· 지금 12시예요.
အခု ၁၂နာရီပါ။
· 6시 30분에 집에 가요.
၆နာရီ မိနစ် ၃၀မှာ အိမ်ကို သွားတယ်။

ရီဟန်နဲ့ ထူအန်းအဖြစ် သရုပ်ဆောင်ပြီး လိုက်ပြောကြည့်ပါ။ ပြီးရင် အောက်ပါ မေးခွန်းကို ဖြေပေးပါ။

1. 지금 몇 시예요? ဘယ်အချိန်လဲ။
2. 리한 씨는 몇 시에 점심을 먹어요? ရီဟန်က ဘယ်အချိန်မှာ နေ့လယ်စာ စားလဲ။

정답 1. 11시예요. 2. 12시 30분에 먹어요.

Tip ○시 ○분 ○ နာရီ ○ မိနစ်

○시		
01:00	1시	한 시
02:00	2시	두 시
03:00	3시	세 시
04:00	4시	네 시
05:00	5시	다섯 시
06:00	6시	여섯 시
07:00	7시	일곱 시
08:00	8시	여덟 시
09:00	9시	아홉 시
10:00	10시	열 시
11:00	11시	열한 시
12:00	12시	열두 시

○분		
00:01	1분	일 분
00:02	2분	이 분
00:03	3분	삼 분
00:04	4분	사 분
00:05	5분	오 분
00:06	6분	육 분
00:07	7분	칠 분
00:08	8분	팔 분
00:09	9분	구 분
00:10	10분	십 분
00:20	20분	이십 분
00:30	30분	삼십 분
00:40	40분	사십 분
00:50	50분	오십 분
※ 1시간 = 60분(육십 분)		

어휘 2 စကားပြော ၂ 시간 အချိန်

အချိန်ပြ ဝေါဟာရများကို လေ့လာသင်ယူရအောင်။

지금
အခု



오늘
ဒီနေ့

어제
မနေ့

내일
မနက်ဖြန်

오전
မနက်ခင်း

오후
ညနေခင်း

낮
နေ့

밤
ည

새벽
အရုဏ်



아침
မနက်

점심
နေ့လယ်

저녁
ညနေ

လေ့လာထားတဲ့ ဝေါဟာရတွေကို စဉ်းစားပြီး အောက်ပါ မေးခွန်းများကို ဖြေပေးပါ။

1. 〈보기〉처럼 시계를 보고 문장이 맞으면 ○ 틀리면 ×로 표시하세요.
မှန်လျှင် O မှားလျှင် X လုပ်ပါ။

보기

지금은 밤입니다. (X) အခု ည ပါ။

1)

지금은 아침입니다. ( )

2)

지금은 오후입니다. ( )

3)

지금은 한 시입니다. ( )

4)

지금은 오전 열 시입니다. ( )

정답 1) O 2) X 3) O 4) X

문법 2 သဒ္ဒါ ၂ 에 G08-2

'에' ကို အချိန်ပြစကားလုံးနောက် သို့မဟုတ် နေရာပြစကားလုံးနောက်တွင် အသုံးပြုသည်။ နာမ်သည် ဗျည်းဖြင့် အဆုံးသတ်သည်ဖြစ်စေ သရဖြင့် အဆုံးသတ်သည်ဖြစ်စေ '에' ဟုသာ သုံးသည်။

- 가: 몇 시**에** 점심을 먹어요? ဘယ်နှနာရီ နေ့လယ်စာ စားပါသလဲ။
  나: 12시**에** 먹어요. ၁၂နာရီမှာ စားပါတယ်။
- 가: 언제 운동해요? အားကစား ဘယ်အချိန် လုပ်လဲ။
  나: 저녁**에** 운동해요. ညနေဖက် အားကစားလုပ်တယ်။

Tip **'언제'** '언제' ကိုတော့ အချိန်၊ နေ့ရက်၊ နေ့စွဲစသည် မေးသည့်နေရာမှာသုံးပါတယ်။

'에' နဲ့ ပတ်သက်ပြီး နားလည်ပြီဆိုရင် အောက်ပါ ဝါကျများကို ဥပမာအတိုင်း ဖြည့်ပေးပါ။

2. 그림을 보고 〈보기〉처럼 대화를 완성하세요.
ပုံကို ကြည့်ပြီး သင့်တော်သော စကားလုံးကို ရွေးပေးပါ။

보기

가: 언제 운동해요? ဘယ်အချိန် အားကစားလုပ်လဲ။
나: 아침에 운동해요. မနက်ခင်းမှာ အားကစားလုပ်တယ်။

1)
가: 언제 운동해요?
나: _____.

2)
가: 언제 커피를 마셔요?
나: _____.

3)

가: 몇 시에 저녁을 먹어요?
나: _____.

4)

가: 몇 시에 자요?
나: _____.

정답 1) 저녁에 운동해요 2) 오후에 커피를 마셔요 3) 7시에 저녁을 먹어요 4) 11시에 자요

활동 အသုံးချသင်ခန်းစာများ

몇 시에 무엇을 해요? 〈보기〉처럼 이야기해 보세요.
ဘယ်နှနာရီမှာ ဘာလုပ်လဲ။ ဥပမာအတိုင်း ဖြေဆိုကြည့်ပါ။

보기

가: 몇 시에 일어나요? ဘယ်အချိန်မှာ အိပ်ရာထလဲ။
나: 7시에 일어나요. ၇နာရီမှာ အိပ်ရာထတယ်။

	일과 နေ့စဉ် လှုပ်ရှားမှု	시간 အချိန်
1	일어나다 အိပ်ရာထသည်။	
2	아침을 먹다 မနက်စာ စားသည်။	
3	점심을 먹다 နေ့လည်စာ စားသည်။	
4	저녁을 먹다 ညစာ စားသည်။	
5	자다 အိပ်သည်။	

7:00 a.m

12:40 p.m

8:00 p.m

문화 ယဉ်ကျေးမှု

출근 시간을 지킵시다

အချိန်မှန် အလုပ်တက်ကြစို့။

출근 시간 10분 전에는 직장에 도착해야 합니다. 출근 시간이 9시라면 8시 50분쯤 도착해야 합니다. 그리고 일할 준비를 하는 것이 좋습니다.

အလုပ်ချိန် မတိုင်ခင် ဆယ်မိနစ်အလိုတွင် အလုပ်သို့ ရောက်ရှိရမည် ဖြစ်သည်။ အလုပ်စချိန်မနက် ၉ နာရီဆိုပါက ၈နာရီ ၅၀စ် ငါးဆယ်တွင် အလုပ်သို့ ရောက်ရပါမည်။ ထို့ပြင် အလုပ်အတွက် ကြိုတင် ပြင်ဆင်မှုများလည်း ပြုလုပ်ထားသင့်သည်။

대부분의 회사원들은 9시에 일을 시작합니다. 점심은 보통 12시에서 1시 사이에 먹습니다. 퇴근은 대부분 6시에 하지만, 야근을 하는 경우도 있습니다.

ရုံးဝန်ထမ်း အများစုသည် ၉ နာရီတွင် အလုပ် စတင်လုပ်ပါသည်။ နေ့လယ်စာကို ပုံမှန် နေ့လယ် ၁၂နာရီမှ ၁နာရီကြား စားပါသည်။ ရုံးဆင်းချိန်မှာ အများစု ၆နာရီ ဖြစ်သော်လည်း ညဆိုင်း ဆင်းရသော အခါလည်း ရှိတတ်ပါသည်။

내용 확인 ဉာဏ်စမ်းမေးခွန်း

✚ 빈칸에 알맞은 말을 쓰세요. ကွက်လပ်တွင် သင့်တော်သော စကားလုံးကို ဖြည့်ပေးပါ။

(1) 회사에 일하러 가는 것을 ＿＿이라고 합니다.
ကုမ္ပဏီသို့ အလုပ်လုပ်ရန် သွားခြင်းကို အလုပ်တက်ခြင်း

(2) 회사에서 일이 끝나고 집으로 돌아가는 것을 ＿＿이라고 합니다.
အလုပ်ပြီး၍ အိမ်သို့ ပြန်လာခြင်းကို အလုပ်ဆင်းခြင်းဟု ခေါ်သည်။

(3) 회사에 일이 많으면 늦게까지 ＿＿을 하기도 합니다.
ကုမ္ပဏီတွင် အလုပ်များပါက နောက်ကျတဲ့အထိ ညအချိန်ပိုဆင်းရပါသည်။

정답 (1) 출근 (2) 퇴근 (3) 야근

EPS-TOPIK 듣기 EPS-TOPIK အကြား စာမေးပွဲ

မေးခွန်း ၁မှ မေးခွန်း ၃အထိမှာ အချိန်နဲ့ ပတ်သက်သော စကားလုံးများကို နားထောင်ပြီး ရွေးပေးရမှာ ဖြစ်ပါတယ်။ သေချာစွာ နားထောင်ပြီး အဖြေမှန်ကို ရွေးပေးပါ။

[1~3] 들은 것을 고르십시오. နားထောင်ပြီး အဖြေ ရွေးပေးပါ။

Track 30

1. ① 06:00 ② 07:00 ③ 08:00 ④ 09:00

2. ① 10:40 ② 11:30 ③ 12:40 ④ 01:30

3. ① 03:15 a.m. ② 03:25 p.m. ③ 04:15 p.m. ④ 04:25 p.m.

အောက်ပါမေးခွန်းများမှ မေးခွန်းကို သေချာစွာ နားထောင်ပြီး သင့်တော်သော စကားလုံးကို ရွေးပေးရမှာ ဖြစ်ပါတယ်။

[4~5] 질문을 듣고 알맞은 대답을 고르십시오.
အသေအချာ နားထောင်ပြီး သင့်တော်သော အဖြေကို ရွေးပေးပါ။

4. ① 씻어요. ② 회사예요.
③ 오늘이에요. ④ 오전 10시예요.

5. ① 오늘 먹어요. ② 많이 먹어요.
③ 아침을 먹어요. ④ 12시에 먹어요.

듣기 대본 စာသား

1. 여: 아홉 시 ၉ နာရီပါ။
2. 남: 열한 시 삼십 분 ၁၁နာရီ ခွဲပါ။
3. 여: 오후 네 시 십오 분 ညနေ ၄နာရီ ၁၅မိနစ်
4. 남: 지금 뭐 해요? အခု ဘာလုပ်နေလဲ။
5. 여: 몇 시에 점심을 먹어요? နေ့လယ်စာ ဘယ်အချိန် စားလဲ။

정답 1. ④ 2. ② 3. ③ 4. ① 5. ④

확장 연습 ထပ်ဆောင်း လေ့ကျင့်ရန် L-08

1. 들은 것을 고르십시오.
   မေးခွန်းကို နားထောင်ပြီး အဖြေကို ရွေးပါ။

   ① 7:00 ② 8:00 ③ 9:00 ④ 10:00

2. 질문을 듣고 알맞은 대답을 고르십시오.
   မေးခွန်းနှင့် သင့်တော်သော အဖြေကို ရွေးပေးပါ။

   ① 운동해요. ② 저녁이에요.
   ③ 네, 7시에 해요. ④ 아니요, 안 해요.

확장 연습 듣기 대본 ထပ်ဆောင်း လေ့ကျင့်ရန် စာသား

1. 남: 여덟 시예요. ရှစ်နာရီပါ။
2. 남: 저녁에 뭐 해요? ညနေ ဘာလုပ်လဲ။

정답 1. ② 2. ①

유용한 표현 အသုံးဝင်သော အသုံးအနှုန်းများ

통화 괜찮으세요? ဖုန်းပြောလို့ရလား။

가: 여보세요? 과장님, 지금 **통화 괜찮으세요?** ဟလို၊ ဆရာ။ အခု **ဖုန်းပြောလို့ရလား။**
나: 네, 괜찮아요. ဟုတ်ကဲ့။ ရပါတယ်။

မေးခွန်း ၁၌ ၃အထိ မှန်ကန်သော ကြိယာကို ရွေးပေးပါ။ ပုံနဲ့ ကိုက်ညီသော စကားလုံးကို ရွေးချယ်ပေးပါ။

[1~3] 다음 그림을 보고 맞는 문장을 고르십시오.
ပုံကို ကြည့်ပြီး သင့်တော်သော ဝါကျကို ရွေးပေးပါ။

1.

① 자요. ② 와요.
③ 일어나요. ④ 운동해요.

2.

① 쉬어요. ② 전화해요.
③ 회사에 가요. ④ 아침을 먹어요.

3.

① 장을 봐요. ② 커피를 마셔요.
③ 저녁을 먹어요. ④ 텔레비전을 봐요.

အောက်ပါ မေးခွန်းများမှာ အချိန်နဲ့ ပတ်သက်တာတွေပါ။ လေ့လာသင်ယူခဲ့တာတွေကို သေချာ ပြန်စဉ်းစားပြီး ဖြေဆိုကြည့်ပါ။

[4~5] 빈칸에 들어갈 가장 알맞은 것을 고르십시오.
ကွက်လပ်တွင် အသင့်တော်ဆုံး စကားလုံးကို ရွေးဖြည့်ပေးပါ။

4. 가: 지금 _____ 시예요? အခု ဘယ်နှနာရီလဲ။
나: 오후 두 시예요. နေ့လယ် ၂နာရီပါ။

① 몇 ② 왜 ③ 누구 ④ 무슨

5. 가: _____ 운동해요? ဘယ်အချိန်မှာ လေ့ကျင့်ခန်း လုပ်လဲ။
나: 아침에 운동해요. မနက်ပိုင်းမှာ လုပ်ပါတယ်။

① 어디 ② 언제 ③ 무엇 ④ 시간

정답 1. ① 2. ③ 3. ④ 4. ① 5. ②

확장 연습 ထပ်ဆောင်း လေ့ကျင့်ရန်

[1~3] 다음 그림을 보고 맞는 문장을 고르십시오.
အောက်ပါ ပုံကို ကြည့်ပြီး သင့်တော်သော ဝါကျကို ရွေးပေးပါ။

1.

① 다섯 시예요. ② 여섯 시예요.
③ 일곱 시예요. ④ 여덟 시예요.

2.

① 요리해요. ② 장을 봐요.
③ 저녁을 먹어요. ④ 커피를 마셔요.

3.

① 씻어요. ② 일어나요.
③ 회사에 가요. ④ 텔레비전을 봐요.

[4~6] 빈칸에 들어갈 가장 알맞은 것을 고르십시오.
ကွက်လပ်တွင် အသင့်တော်ဆုံး အဖြေကို ရွေးထည့်ပေးပါ။

4. 저는 지하철을 타고 회사에 다닙니다. 그런데 출퇴근 시간에는 지하철에 사람이 너무 많아서 지하철을 타기가 _____.
ကျွန်တော် မြေအောက်ရထားစီးပြီး ရုံးတက်ပါတယ်။ ဒါပေမဲ့ ရုံးတက်ရုံးဆင်းချိန် မြေအောက်ရထားမှာ လူတွေ အရမ်းများလို့ ရထားစီးရတာ ပင်ပန်းတယ်။

① 빠릅니다 ② 쉽습니다 ③ 힘듭니다 ④ 편합니다

5. 저는 음악을 좋아합니다. 그래서 요즘 기타를 배우고 있습니다. 기타를 _____ 노래를 하면 기분이 정말 좋습니다.
ကျွန်မ သီချင်းတွေကို ကြိုက်ပါတယ်။ ဒါကြောင့် အခုတလော ဂစ်တာတီးသင်နေပါတယ်။ ဂီတာကို တီးပြီး သီချင်းဆိုနေရရင် အရမ်း ပျော်ပါတယ်။

① 치면서 ② 놀면서 ③ 그리면서 ④ 부르면서

6. 제 취미는 독서와 영화 감상입니다. 그래서 퇴근 후에 시간이 있으면 주로 책을 _____ 영화를 봅니다.
ကျွန်မရဲ့ ဝါသနာကတော့ စာဖတ်ခြင်းနဲ့ ရုပ်ရှင်ကြည့်ခြင်းဖြစ်ပါတယ်။ ဒါကြောင့်မို့ ရုံးဆင်း ပြီးရင် အချိန်ရှိရင် အများအားဖြင့် စာအုပ်ဖတ်တာပဲဖြစ်ဖြစ် ရုပ်ရှင်ကို ကြည့်ပါတယ်။

① 쓰거나 ② 읽거나 ③ 쓰니까 ④ 읽으니까

정답 1. ② 2. ③ 3. ① 4. ③ 5. ① 6. ②

09 가족이 몇 명이에요?

မိသားစု ဘယ်နှယောက် ရှိလဲ။

학습 안내 သင်ရိုး အညွှန်း

- **သင်ခန်းစာ ရည်ရွယ်ချက်** မိသားစုအကြောင်း အမေးအဖြေ
- **သဒ္ဒါ** ဂါ, ဂေ(နေရာ)
- **ဝေါဟာရ** မိသားစု၊ ရုပ်သွင်ပြင်လက္ခဏာ၊ အကျင့်စရိုက်
- **သတင်းအချက်အလက်နှင့် ယဉ်ကျေးမှု** ယဉ်ကျေးသော အသုံးအနှုန်းများနှင့် ပုံမှန်စကားများ

대화 1 စကားပြော ၁

Track 31

အောက်တွင် ထူအန်းနဲ့ ရီဟန် စကားပြောနေတာကို ဖော်ပြထားပါတယ်။ သူတို့ဟာ မိသားစုဝင် ဘယ်နှယောက် ရှိလဲဆိုတာကို အပြန်အလှန် မေးနေကြတာ ဖြစ်တယ်။ အရင်ဆုံး နှစ်ခေါက် နားထောင်ပြီး လိုက်ဆိုကြည့်ရအောင်။

리한 투안 씨는 가족이 몇 명이에요?
ထူအန်းမှာ မိသားစုဝင် ဘယ်နှယောက် ရှိလဲ။

투안 어머니하고 형하고 저, 세 명이에요.
리한 씨는 가족이 몇 명이에요?
ကျွန်တော့်မှာ မိသားစုဝင် သုံးယောက် ရှိပါတယ်။ အမေ၊ အစ်ကိုနဲ့ ကျွန်တော်ပါ။ ရီဟန်ရော ဘယ်နှယောက် ရှိလဲ။

리한 네 명이에요. 저는 아버지하고 어머니하고 여동생이 있어요.
လေးယောက်ပါ။ ကျွန်တော့်မှာ အဖေ ပြီးတော့ အမေနဲ့ ညီမ ရှိပါတယ်။

명 ယောက်
လူဦးရေ အရေအတွက်ကို ပြသည့် အသုံးအနှုန်း
· 우리 가족은 세 명이에요.
ကျွန်တော်တို့ မိသားစုက သုံးယောက်ပါ။

있다 ရှိသည်။
있다(↔ 없다) ရှိသည်။ (↔ မရှိဘူး)
ပိုင်ဆိုင်မှုကို ပြသသည့် အဓိပ္ပါယ်ဖြင့် '(နာမ်)이/가 있다' ဟု အသုံးပြုသည်။ ဂျပန်းဖြင့် အဆုံးသတ်သော နာမ် နောက်တွင် '이', သရဖြင့် အဆုံးသတ်သော နာမ် နောက်တွင် '가' ကို သုံးသည်။
· 저는 우산이 있어요.
ကျွန်မမှာ ထီး ရှိတယ်။
· 사무실 열쇠가 있어요?
ရုံးခန်းသော့ ရှိလား။

သေချာ နားထောင်ပြီး လိုက်ဆိုကြည့်ပြီးပြီလား။ ဒါဆို အောက်မှ မေးခွန်းများကို ဖြေကြည့်ပါ။

1. 투안 씨 가족이 몇 명이에요? ထူအန်းမှာ မိသားစု ဘယ်နှယောက် ရှိလဲ။
2. 리한 씨는 동생이 있어요? ရီဟန်မှာ ညီမ ရှိလား။

정답 1. 세 명이에요. 2. 네, 여동생이 있어요.

어휘 1 ဝေါဟာရ ၁ 가족 မိသားစု

ကိုရီးယားတွင် မိသားစု အခေါ်အဝေါ်များမှာ ယောကျ်ားလေးနဲ့ မိန်းကလေးပေါ် မူတည်ပြီး ပြောင်းလဲပါတယ်။

있다 ရှိသည်
없다 မရှိသည်

- 저는 여동생이 **있어요**. ကျွန်တော့်မှာ ညီမ ရှိပါတယ်။
- 저는 여동생이 **없어요**. 누나가 **있어요**.
  ကျွန်တော့်မှာ ညီမ မရှိပါဘူး။ အစ်မ ရှိပါတယ်။

많다 များသည်
살다 နေသည်

- 저는 가족이 **많아요**. ကျွန်တော့်မှာ မိသားစုဝင် အများကြီးပဲ။
- 우리 가족은 베트남에 **살아요**.
  ကျွန်တော်တို့ မိသားစု ဗီယက်နမ်မှာ နေတယ်။

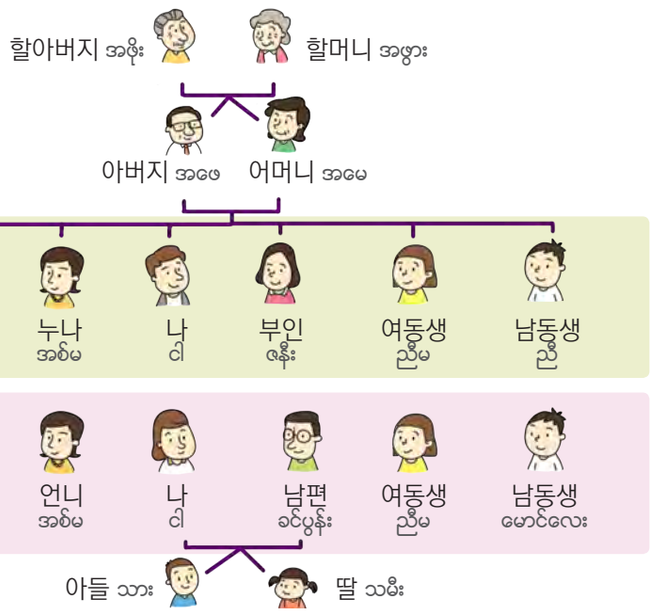

အထက်ရှိ မိသားစု အခေါ်အဝေါ်များကို မကြည့်ဘဲ အောက်ပါ မေးခွန်းများကို ဖြေကြည့်ပါ။

1. 그림에 맞는 단어를 〈보기〉에서 골라 넣으세요. ပုံကို ကြည့်ပြီး သင့်တော်သော စကားလုံးကို ရွေးပေးပါ။



보기 아버지 어머니 할머니 할아버지

정답 1) 할아버지 2) 할머니 3) 아버지 4) 어머니

문법 1 သဒ္ဒါ ၁ 하고

G09-1

'하고' 가 ပြုလုပ်သူမှ အတူတကွလုပ်ဆောင်သော အရာ၊ လူ စသည်တို့ကို တွဲဆက်ရာတွင် အသုံးပြုသည်။ စကားပြောတွင် အများဆုံး အသုံးပြုပြီး အရေးတွင် '와/과' ကို သုံးသည်။

- 가: 지금 뭐 해요? အခု ဘာလုပ်နေလဲ။
  나: 아침을 먹어요. 빵**하고** 과일을 먹어요. မနက်စာ စားနေတယ်။ ပေါင်မုန့်နဲ့ အသီးနဲ့ စားတယ်။
- 가: 지금 혼자 살아요? တစ်ယောက်ထဲ နေတာလား။
  나: 아니요, 부모님**하고** 같이 살아요. မဟုတ်ပါဘူး။ မိဘများနဲ့ အတူနေတယ်။

비교해 보세요 နှိုင်းယှဉ်ကြည့်ပါ။

✓ '하고' နှင့် '와/과'

'하고' နှင့် '와/과' ကို နာမ်နှစ်ခုကို ချိတ်ဆက်ပေးသည့် အခါတွင် သုံးသည်။ '하고' ကို စကားပြောပုံစံတွင် သုံးပြီး '와/과' ကို စာအရေးအသားတွင် ပို သုံးပါသည်။ ရိုးရိုးစကားပြောပုံစံမဟုတ်ဘဲ အခမ်းအနားတွင် မိန့်ခွန်းပြောသည့်အခါ ရှေ့ထွက်စကားပြောသည့်အခါမျိုးတွင် '와/과' ကို သုံးသည်။

'하고' ကို နားလည်ရင် အောက်ပါ မေးခွန်းများကို ဖြေကြည့်ပါ။

2. 〈보기〉처럼 대화를 완성하세요. ဥပမာအတိုင်း ဝါကျများကို ဖြည့်ပါ။

보기

남편, 딸

가: 가족이 몇 명이에요? မိသားစုဝင် ဘယ်နှယောက် ရှိလဲ။
나: 세 명이에요. 남편하고 딸이 있어요.
သုံးယောက် ရှိပါတယ်။ ခင်ပွန်းနဲ့ သမီး ရှိပါတယ်။

1)
아내, 아들
가: 가족이 몇 명이에요?
나: 세 명이에요. _____.

2)
아버지, 어머니
가: 가족이 몇 명이에요?
나: 세 명이에요. _____.

3)
할머니, 형
가: 가족이 몇 명이에요?
나: 세 명이에요. _____.

4)
아버지, 어머니, 누나
가: 가족이 몇 명이에요?
나: 네 명이에요. _____.

정답 1) 아내하고 아들이 있어요 2) 아버지하고 어머니가 있어요
3) 할머니하고 형이 있어요 4) 아버지하고 어머니하고 누나가 있어요

ထပ်ပြီး လေ့လာကြစို့။ '하고' ကို အသုံးပြုပြီး အောက်က ပုံတွေနဲ့ ကိုက်ညီသော ဝါကျကို တွဲပေးပါ။

1. _____.

2.
오빠

언니
_____.

정답 1. 열쇠하고 지갑이 있어요 2. 오빠하고 언니가 있어요

대화 2 စကားပြော ၂

Track 32

ထူအန်းနဲ့ ရီဟန်ဟာ သူတို့ မိသားစုဓာတ်ပုံ ကြည့်ပြီး စကားပြောနေကြပါတယ်။ ထူအန်းက ရီဟန်ရဲ့ ညီမအကြောင်း မေးနေတယ်။ အရင်ဆုံး နှစ်ခေါက် နားထောင်ပြီး လိုက်ဆိုကြည့်ရအောင်။

투안 이 사람이 리한 씨 여동생이에요?
ဒါ ရီဟန်ရဲ့ ညီမလား။

리한 네, 맞아요. 제 여동생이에요.
ဟုတ်တယ်။ ကျွန်တော့် ညီမပါ။

투안 여동생이 정말 예뻐요. 지금 몇 살이에요?
အရမ်း လှတာပဲ။ အသက် ဘယ်နှနှစ်လဲ။

리한 스무 살이에요.
အသက် နှစ်ဆယ်ပါ။

투안 여동생은 남자 친구가 있어요?
ညီမမှာ ရည်းစား ရှိလား။

리한 아니요, 없어요.
ဟင့်အင်း၊ မရှိပါဘူး။

이 ဒီ
စကားပြောသူ၏ အနီးအနားတွင် ရှိသော အရာ၊ လူကို ညွှန်ပြသော စကား

- 이 사람은 회사원이에요.
  ဒီလူက ကုမ္ပဏီဝန်ထမ်းပါ။
- 저는 이 책을 읽어요.
  ကျွန်တော် ဒီစာအုပ်ကို ဖတ်တယ်။

제 ကျွန်တော်၏ (ကျွန်တော့်)၊ ကျွန်မ၏ (ကျွန်မ)
နာမ် '저' နှင့် postposition '의' နှစ်ခု ပေါင်း၍ အတိုချုပ်ခေါ်ဆိုသော အသုံးအနှုန်းအဖြစ် ယဉ်ကျေးစွာ သုံးနှုန်းချိန် 'ငါ (ငါ့)' အစား 'ကျွန်တော်၏ (ကျွန်တော့်)၊ ကျွန်မ၏ (ကျွန်မ)' ကို သုံးသည်။

- 이게 제 가방이에요.
  ဒီဟာ ကျွန်မ လွယ်အိတ်ပါ။
- 제 여동생은 선생님이에요.
  ကျွန်တော့် ညီမက ဆရာမပါ။

သေချာ နားထောင်ပြီး လိုက်ဆိုပြီးပြီဆိုရင် မေးခွန်းများကို ဖြေကြည့်ပါ။

1. 리한 씨 여동생은 몇 살이에요? ရီဟန် ညီမ အသက် ဘယ်လောက်လဲ။
2. 리한 씨 여동생은 남자 친구가 있어요? ရီဟန် ညီမမှာ ရည်းစား ရှိလား။

정답 1. 스무 살이에요. 2. 아니요, 없어요.

Tip 나이를 묻고 대답하기 အသက်နှင့် ပတ်သက်သော အမေးအဖြေ

1) 투안: 민수 씨 아들은 몇 살이에요? မင်းဆူ သား အသက် ဘယ်နှနှစ်လဲ။
민수: 세 살이에요. သုံးနှစ်ပါ။

2) 투안: 민수 씨는 나이가 어떻게 되세요? မင်းဆူရော အသက် ဘယ်လောက်ရှိပြီလဲ။
민수: 서른 두 살이에요. ၃၂ နှစ်ပါ။

3) 투안: 아버지는 연세가 어떻게 되세요? အဖေ အသက် ဘယ်လောက်ရှိပြီလဲ။
민수: 예순 살이세요. အသက် ခြောက်ဆယ်ပါ။

အခြားသူ၏ အသက်ကို မေးသည့် အချိန်တွင် အသုံးအနှုန်းအမျိုးမျိုးကို ပြောင်းလဲ အသုံးပြုနိုင်ပါသည်။ "나이가 어떻게 되세요?", "연세가 어떻게 되세요?" မှာ မိမိထက် အသက်ကြီးသူအား မေးသည့် အချိန်တွင် သုံးပါသည်။ '연세' သည် "အသက်" ကို လေးစားမှုဖြင့် ခေါ်ဆိုသော စကားလုံး ဖြစ်ပါသည်။

어휘 2 စကားပြော ၂ 외모와 성격 အပြင်ပုံပန်းနှင့် အကျင့်စရိုက်

လူတစ်ယောက်၏ အပြင်ပုံပန်းနဲ့ အကျင့်စရိုက်နဲ့ ပတ်သက်တဲ့ စကားလုံးတွေကို လေ့လာသင်ယူရအောင်။

예쁘다 လှသည်

멋있다 ခန့် သည်၊ မိုက်သည်

키가 크다 မြင့်သည်

키가 작다 ပုသည်

날씬하다 ပိန်သည်

뚱뚱하다 ဝသည်

- 여동생이 정말 **예뻐요**.
  ညီမက တကယ် လှတယ်။
- 제 남자 친구가 **멋있어요**. ကျွန်မ ရည်းစားက ချောတယ်။
- 제 친구는 농구 선수예요. **키가 커요**.
  ငါ့သူငယ်ချင်းက ဘတ်စကတ်ဘောကစားသမားပါ။ အရပ်မြင့်တယ်။
- 이 아이는 다섯 살이에요. **키가 작아요**.
  ဒီကလေး ငါးနှစ်သားပါ။ အရပ်ပုတယ်။
- 이 여자는 키가 커요. 그리고 **날씬해요**.
  ဒီ မိန်းကလေး အရပ်မြင့်တယ်။ ပြီးတော့ ပိန်တယ်။
- 저는 조금 **뚱뚱해요**. 매일 운동을 해요.
  ကျွန်တော် နည်းနည်း ဝတယ်။ နေ့တိုင်း အားကစားလုပ်တယ်။

- 영화를 봐요. 아주 **재미있어요**.
  ရုပ်ရှင် ကြည့်တယ်။ အရမ်း စိတ်ဝင်စားစရာကောင်းတယ်။
- 수피카 씨는 **친절해요**. 할아버지를 도와줘요.
  ဆူဖီခါက အရမ်း သဘောကောင်းတယ်။ အဘိုးကို ကူညီတယ်။

재미있다
စိတ်ဝင်စားစရာ ကောင်းသည်

친절하다
သဘောကောင်းသည်

- 제 동생은 **똑똑해요**. 수학을 잘해요.
  ကျွန်မ မောင်လေး ဉာဏ်ကောင်းတယ်။ သချာ်တော်တယ်။
- 저는 **활발해요**. 운동을 좋아해요.
  ကျွန်တော် သွက်လက်တယ် အားကစားလုပ်ရတာ ကြိုက်တယ်။

똑똑하다
ဉာဏ်ကောင်းသည်

활발하다
သွက်လက်သည်

- 동생은 **얌전해요**. 책 읽기를 좋아해요.
  ညီလေးက တည်ငြိမ်တယ် စာအုပ် ဖတ်ရတာ ကြိုက်တယ်။
- 리한 씨는 낮에 일해요. 밤에 공부해요. 아주 **부지런해요**.
  ရီဟန်က နေ့ဖက် အလုပ်လုပ်တယ်။ ညဖက် စာလုပ်တယ်။
  အရမ်းဝီရိယရှိတယ်။

얌전하다
တည်ငြိမ်သည်

부지런하다
ဝီရိယ ရှိသည်

အထက်မှ ဝေါဟာရများကို ပြန်စဉ်းစားပြီး အောက်ပါ မေးခွန်းများကို ဖြေပါ။

1. 그림을 보고 알맞은 단어를 연결하세요. ပုံကို ကြည့်ပြီး သင့်တော်သော စကားလုံးကို ရွေးပေးပါ။

①

②

③

④

㉠ 예쁘다 ㉡ 멋있다 ㉢ 키가 크다 ㉣ 키가 작다

정답 ① ㉡ ② ㉢ ③ ㉣ ④ ㉠

문법 2 သဒ္ဒါ ၂ 에 G09-2

လူ၊ အရာဝတ္ထု၏ တည်နေရာကို ဖော်ပြသည့် အခါ '에' ကို နေရာပြနာမ် အနောက်တွင် သုံးပါသည်။ ထို့ပြင် လားရာ၊ ရည်ရွယ်ရာ အရပ်ကို ဖော်ပြချိန်တွင်လည်း '가다(သွားသည်)', '오다(လာသည်)', စသော ကြိယာများနှင့် အတူ သုံးပါသည်။

· 리한 씨는 지금 사무실**에** 있어요. ရီဟန် အခု ရုံးမှာ ရှိတယ်။
· 책이 책상 위**에** 있어요. စာအုပ်က စားပွဲပေါ်မှာ ရှိတယ်။
· 저는 내일 시장**에** 가요. မနက်ဖြန် ဈေးကို သွားမယ်။

비교해 보세요 နှိုင်းယှဉ်ကြည့်ပါ။

✓ နေရာ '에' နှင့် အချိန် '에'

'에'သည် နေရာပြပုဒ်အဖြစ် နာမ်၏ အနောက်တွင် သုံးပြီး လူ သို့မဟုတ် အရာဝတ္ထုပစ္စည်း တည်ရှိနေသော နေရာကို ဖော်ညွှန်းပေးသည်။ ထို့ ပြင် အချိန်၏ အနောက်တွင်လည်း သုံးပြီး လုပ်ဆောင်ချိန်၊ဖြစ်ပျက်ချိန်ကို ဖော်ပြပေးသည်။

· 식당**에** 사람이 많아요. စားသောက်ဆိုင်မှာ လူတွေ အများကြီးပဲ။(နေရာ)
· 여섯 시**에** 일이 끝나요. ၆ နာရီမှာ အလုပ် ပြီးတယ်။(အချိန်)

'에(နေရာ)' ကို နားလည်ပြီဆိုရင် အောက်ပါ ဝါကျများကို ဥပမာအတိုင်း ဖြည့်ပါ။

2. 그림을 보고 〈보기〉처럼 대화를 완성하세요. ဥပမာအတိုင်း ဝါကျများကို ဖြည့်စွက်ပါ။

보기

가: 투안 씨는 어디에 있어요? ထူအန်း ဘယ်မှာ ရှိလဲ။
나: 집에 있어요. အိမ်မှာ ရှိတယ်။

1)

가: 리한 씨는 어디에 있어요?
나: _____.

2)

가: 여동생은 어디에 있어요?
나: _____.

3)

가: 형은 어디에 살아요?
나: _____.

4)
가: 누나는 어디에 가요?
나: _____.

정답 1) 식당에 있어요 2) 한국에 있어요 3) 베트남에 살아요 4) 회사에 가요

유용한 표현 အသုံးဝင်သော အသုံးအနှုန်းများ

입이 짧아요. အစားအသောက် ဇီဇာကြောင်တယ်။

가: 리한 씨는 음식 갖고 고생하는 것 같아요. ရီဟန်က အစားအသောက်ကြောင့် ဒုက္ခရောက်တယ်နဲ့ တူတယ်။
나: 네, **입이 짧아요**. ဟုတ်တယ်၊ **အစားအသောက် ဇီဇာကြောင်လို့ပါ။**

활동 အသုံးချသင်ခန်းစာများ

가족에 대해서 〈보기〉처럼 이야기해 보세요.
ဥပမာ အတိုင်း မိသားစုအကြောင်း ပြောကြည့်ပါ။

보기

가: 가족이 몇 명이에요? မိသားစု ဘယ်နယောက်လဲ။
나: 아버지, 어머니, 저, 세 명이에요. အဖေ၊ အမေ၊ ကျွန်တော် သုံးယောက်ပါ။
가: 아버지는 어디에 살아요? အဖေက ဘယ်မှာ နေလဲ။
나: 베트남에 살아요. ဗီယက်နမ်မှာ နေပါတယ်။
가: 연세가 어떻게 되세요? အသက် ဘယ်လောက် ရှိပြီလဲ။
나: 일흔 살이세요. အသက် ၇၀ပါ။

မိသားစုဝင် ဘယ်နယောက်ရှိလဲ။ ဘယ်မှာ နေကြလဲ။ ပြီးတော့ မိဘတွေက အသက် ဘယ်လောက် ရှိပြီလဲ။ ဥပမာပေးထားတာကို ဖတ်ပြီး အောက်ပါ မေးခွန်းများကို ဖြေပါ။

퀴즈 ဥာဏ်စမ်းမေးခွန်း

✚ 알맞은 말에 ✓하세요. အဖြေမှန်ကို ✓ ခြစ်ပေးပါ။

(1) 가족이 모두
☐ 세 명이에요.
☐ 네 명이에요.

(2) 아버지는
☐ 베트남에
☐ 필리핀에
살아요.

(3) 아버지 연세는
☐ 60살이세요.
☐ 70살이세요.

정답 (1) 세 명이에요. (2) 베트남에 (3) 70살이세요.

문화 ယဉ်ကျေးမှု

높임말과 반말 အယဉ်သုံးစကားနှင့် တရင်းတနှီးသုံးစကား

높임말 အယဉ်သုံးစကား	반말 တရင်းတနှီးသုံးစကား

한국어에는 높임말과 반말이 있습니다. 보통 자신보다 나이가 많은 사람에게는 높임말을 사용합니다. 그리고 자신보다 나이가 어린 사람에게는 반말을 사용합니다. 하지만 자신보다 나이가 어려도 처음 만난 사람이나 별로 가깝지 않은 사람에게는 높임말을 사용하는 것이 좋습니다. 한편 자신보다 나이가 많아도 아주 가까운 사람에게는 반말을 사용하기도 합니다.

ကိုရီးယားတွင် အယဉ်သုံးစကားနှင့် တရင်းတနှီးသုံးစကားဆို၍ ရှိပါသည်။ အများအားဖြင့် မိမိထက် အသက်ကြီးသူအား စကားပြောသည့်အခါ အယဉ်သုံးစကားကို အသုံးပြုပါသည်။ ပြီးလျှင် မိမိထက် အသက်ငယ်သူအား တရင်းတနှီးသုံးစကားကို အသုံးပြုပါသည်။ သို့သော် မိမိထက် အသက်ငယ်သော်လည်း ပထမဆုံးအကြိမ် တွေ့ဆုံသူ သို့မဟုတ် မရင်းနှီးသော သူအား ပြောဆိုချိန်တွင်လည်း အယဉ်သုံးစကားဖြင့် သုံးသင့်ပါသည်။ မိမိထက် အသက်ကြီးသော်လည်း ရင်းနှီးသူဖြစ်ပါက တရင်းတနှီးသုံးစကား သုံးသည့်အခါလည်း ရှိပါသည်။

높임말 အယဉ်သုံးစကား	반말 တရင်းတနှီးသုံးစကား	မြန်မာဘာသာစကား
네/예	응	ဟုတ်ကဲ့
아니요	아니	မဟုတ်ဘူး
고마워요	고마워	ကျေးဇူးတင်ပါတယ်
미안해요	미안해	တောင်းပန်ပါတယ်
있어요	있어	ရှိတယ်
먹어요	먹어	စားတယ်
자요	자	အိပ်တယ်

내용 확인 ဉာဏ်စမ်းမေးခွန်း

✚ 빈칸에 알맞은 말을 쓰세요. ကွက်လပ်တွင် သင့်တော်သော စကားလုံးကို ဖြည့်ပါ။

(1) 한국어는 높임말하고 ＿＿이 있습니다.
ကိုရီးယားစကားမှာ အယဉ်သုံးစကားနှင့် တရင်းတနှီးသုံးစကား ရှိပါတယ်။

(2) '네/예'의 반말은 ＿＿입니다. '네/예' ရဲ့ တရင်းတနှီးသုံးစကားမှာ အင်း ဖြစ်ပါတယ်။

(3) '미안해'의 높임말은 ＿＿＿＿입니다. '미안해' ရဲ့ အယဉ်သုံးစကားမှာ ဝမ်းနည်းပါတယ် ဖြစ်ပါတယ်။

정답 (1) 반말 (2) 응 (3) 미안해요

EPS-TOPIK 듣기 EPS-TOPIK အကြား စာမေးပွဲ

မေးခွန်း ၁နဲ့ ၂မှာ လူငယ်ရေ အရေအတွက်နဲ့ ပတ်သက်သော မေးခွန်းများ ဖြစ်ပြီး မေးခွန်း ၃မှာ အသက်နှင့် ပတ်သက်သော မေးခွန်း ဖြစ်ပါတယ်။ သေချာစွာ နားထောင်ပြီး အဖြေမှန်ကို ရွေးချယ်ပေးပါ။

[1~3] 잘 듣고 내용과 관계있는 그림을 고르십시오.

Track 33

သေချာ နားထောင်ပြီး အကြောင်းအရာနှင့် ဆက်နွယ်သော ပုံကို ရွေးပေးပါ။

1. ① ② ③ ④

2. ① ② ③ ④

3. ① 12살 ② 22살 ③ 32살 ④ 42살

အောက်ပါ မေးခွန်းများအတွက် သင့်တော်သော အဖြေကို ရွေးပေးပါ။

[4~5] 질문을 듣고 알맞은 대답을 고르십시오.

မေးခွန်းကို နားထောင်ပြီး သင့်တော်သော အဖြေကို ရွေးပေးပါ။

4. ① 가족이에요.
② 네 명이에요.
③ 가족이 있어요.
④ 한국에 살아요.

5. ① 학교에 가요.
② 동생이 있어요.
③ 학교에 있어요.
④ 제 동생이에요.

듣기 대본 စာသား

1. 남: 네 명 လေးယောက်
2. 여: 다섯 명 ငါးယောက်
3. 남: 스물두 살 အသက် နှစ်ဆယ်
4. 여: 가족이 몇 명이에요? မိသားစု ဘယ်နှယောက်လဲ။
5. 남: 동생은 어디에 있어요? မောင်လေးက ဘယ်မှာလဲ။

정답 1. ④ 2. ① 3. ② 4. ② 5. ③

확장 연습 ထပ်ဆောင်း လေ့ကျင့်ရန် L-09

1. 잘 듣고 내용과 관계있는 것을 고르십시오.
   မေးခွန်းကို နားထောင်ပြီး ဆက်နွယ်သော အဖြေကို ရွေးပါ။

   ① 2명 ② 3명 ③ 4명 ④ 5명

2. 질문을 듣고 알맞은 대답을 고르십시오.
   မေးခွန်းနှင့် သင့်တော်သော အဖြေကို ရွေးပေးပါ။

   ① 한국에 가요. ② 대학교에 다녀요
   ③ 한국에서 살아요. ④ 회사에서 일해요.

확장 연습 듣기 대본 ထပ်ဆောင်း လေ့ကျင့်ရန် စာသား

1. 남: 우리 가족은 네 명이에요. ကျွန်တော်တို့ မိသားစုဝင် လေးဦးပါ။
2. 남: 형은 지금 어디에 살아요? အစ်ကို ဘယ်မှာ နေလဲ။

정답 1. ③ 2. ③

유용한 표현 အသုံးဝင်သော အသုံးအနှုန်းများ

이따가 전화 드릴게요. ခဏနေ ဖုန်းပြန်ခေါ်ပါ့မယ်။

가: 여보세요? 리한 씨 바빠요? ဟလို၊ ရီဟန်၊ အလုပ်များနေလား။
나: 네, 좀 바빠요. **이따가 전화 드릴게요.** ဟုတ်ကဲ့၊ နည်းနည်း များပါတယ်။ **ခဏနေ ဖုန်းပြန်ခေါ်ပါ့မယ်။**

EPS-TOPIK 읽기 EPS-TOPIK အဖတ် စာမေးပွဲ

မေးခွန်း ၁မှာ မိသားစုဓာတ်ပုံကို ကြည့်ပြီး ကိုက်ညီသော ပါကျကို ရွေးချယ်ရမှာ ဖြစ်ပြီး မေးခွန်း ၂နဲ့ ၃မှာ အပြင်ပုံပန်းနဲ့ ပတ်သက်တဲ့ မေးခွန်းတွေ ဖြစ်ပါတယ်။ ပုံနှင့် ကိုက်ညီသော မှန်ကန်သော ပါကျကို ရွေးပေးပါ။

[1~3] 다음 그림을 보고 맞는 문장을 고르십시오.
ပုံကို ကြည့်ပြီး သင့်တော်သော ပါကျကို ရွေးပေးပါ။

1.

① 동생이 많아요.
② 아버지가 없어요.
③ 할머니가 있어요.
④ 가족이 세 명이에요.

2.

① 누나는 키가 커요.
② 누나는 회사에 가요.
③ 누나는 한국에 살아요.
④ 누나하고 형이 있어요.

3.

① 여동생이 없어요.
② 여동생이 예뻐요.
③ 여동생이 집에 없어요.
④ 여동생이 두 명이에요.

ခုထိ လေ့လာခဲ့သမျှကို ပြန်စဉ်းစားပြီး မေးခွန်းများကို ဖြေကြည့်ပါ။ မေးခွန်း ၄မှာ ဝေါဟာရမေးခွန်း ဖြစ်ပြီး မေးခွန်း ၅မှာ သဒ္ဒါမေးခွန်း ဖြစ်ပါတယ်။

[4~5] 빈칸에 들어갈 가장 알맞은 것을 고르십시오.
ကွက်လပ်တွင် အသင့်တော်ဆုံး စကားလုံးကို ရွေးပေးပါ။

4. 가: 여동생이 있어요? ညီမ ရှိလား။
나: 아니요, _____. ဟင့်အင်း၊ မရှိပါဘူး။

① 예뻐요 ② 작아요 ③ 없어요 ④ 있어요

5. 가: 가족이 어디에 살아요? မိသားစုတွေ ဘယ်မှာ နေလဲ။
나: 아버지 _____ 어머니는 필리핀에 살아요.
အဖေနဲ့ အမေက ဖိလစ်ပိုင်မှာ နေပါတယ်။

① 가 ② 에 ③에서 ④ 하고

정답 1. ④ 2. ① 3. ② 4. ③ 5. ④

확장 연습 ထပ်ဆောင်း လေ့ကျင့်ရန်

[1~2] 다음 그림을 보고 맞는 문장을 고르십시오.
အောက်ပါ ပုံကို ကြည့်ပြီး သင့်တော်သော ဝါကျကို ရွေးပေးပါ။

1.

① 언니는 회사에 가요.
② 언니는 경찰관이에요.
③ 언니는 회사에 있어요.
④ 언니하고 여동생이 있어요.

2.

① 사과를 깎고 있습니다.
② 사과를 먹고 있습니다.
③ 사과를 사고 있습니다.
④ 사과를 씻고 있습니다.

[3~4] 빈칸에 들어갈 가장 알맞은 것을 고르십시오.
ကွက်လပ်တွင် အသင့်တော်ဆုံး အဖြေကို ရွေးထည့်ပေးပါ။

3.

가: _____?
나: 아니요, 없어요. မရှိပါဘူး။

① 누구예요
② 몇 살이에요
③ 누나가 있어요
④ 가족이 몇 명이에요

4.

가: 수피카 씨는 수루 씨하고 같이 살아요? ဆူဖီခါက ဆူရူနဲ့ အတူတူ နေလား။
나: 아니요, 수루 씨는 지금 기숙사 _____ 살아요.
မနေဘူး၊ ဆူရူက အခု အဆောင်မှာ နေတယ်။

① 가
② 에
③ 는
④ 하고

정답 1. ① 2. ② 3. ③ 4. ②

발음 အသံထွက် P-02

겹받침 နားထောင်ပြီး လိုက်ဆိုပါ။

ကိုရီးယားဘာသာစကားမှာ '야, 여, 요, 유, 예, 얘, 와, 워, 의, 위, 외, 왜, 웨' **ဆိုတဲ့ ပေါင်းစပ်သရသံ (၁၃)ခု ရှိပါတယ်။**

(1) 야, 여, 요, 유, 의, 위
(2) 와, 워, 외, 왜, 웨
(3) 우유, 여우, 이유, 예의

10 어제 도서관에서 한국어를 공부했어요

မနေ့က စာကြည့်တိုက်မှာ ကိုရီးယားစာ လုပ်ခဲ့တယ်။

학습 안내 သင်ရိုး အညွှန်း

- **သင်ခန်းစာ ရည်ရွယ်ချက်** အချိန်၊ နေရာနဲ့ ပတ်သက်ပြီး အမေးအဖြေ
- **သဒ္ဒါ** -ပြီ/ပြီ-, 에서(မှာ)
- **ဝေါဟာရ** နေ့ စွဲနှင့် ရက်များ၊ နေရာနှင့် ပြုလုပ်ဆောင်ရွက်မှုများ
- **သတင်းအချက်အလက်နှင့် ယဉ်ကျေးမှု** ကိုရီးယားရှိ ရုံးပိတ်ရက်များ

대화 1 စကားပြော ၁

Track 34

ထူအန်းနဲ့ ဆူရူက တွေ့ဖို့ ပြောနေကြပါတယ်။ သူတို့ဟာ ကိုရီးယားကို ပထမဆုံး ရောက် လာတဲ့ အချိန်ကို အပြန်အလှန် မေးနေကြတယ်။ အရင်ဆုံး စကားပြောတာကို နှစ်ခေါက် နားထောင်ပြီး လိုက်ပြောကြည့်ရအောင်။

수루 투안 씨는 언제 한국에 왔어요?
ထူအန်း ဘယ်တုန်းက ကိုရီးယား လာခဲ့လဲ။

투안 올해 2월 10일에 한국에 왔어요.

수루 씨는 언제 한국에 왔어요?
ဒီနှစ် ဖေဖော်ဝါရီ ဆယ်ရက်နေ့ က လာခဲ့တယ်။
ဆူရူရော ဘယ်တုန်းက ကိုရီးယား လာခဲ့လဲ။

수루 저는 작년 7월에 왔어요.
ကျွန်တော် အရင်နှစ် ၇လပိုင်းတုန်းက လာခဲ့တယ်။

월 일 လ၊ ရက်
နေ့ ရက်ကို ဖော်ပြသော အသုံးအနှုန်းအဖြစ် လကို ဖော်ပြချိန်တွင် '월' ကို သုံးပြီး နေ့ ရက်ကို ဖော်ပြချိန်တွင် '일' ကို သုံးသည်။
- 오늘은 9월 7일이에요.
  ဒီနေ့ ၉လပိုင်း ၇ရက်နေ့။
- 저는 3월 1일부터 회사에 가요.
  ကျွန်တော် ၃လပိုင်း ၁ရက်နေ့ကစပြီး ကုမ္ပဏီ သွားတယ်။

언제 ဘယ်အချိန်၊ ဘယ်တုန်းက ဘယ်ချိန်၊ ဘယ်တော့
မေးခွန်းတွင် အသုံးပြုပြီး၊ အသေအချာ မသိသော ကာလအချိန်အခါကို မေးသော စကား
- 언제 한국어를 공부해요?
  ဘယ်အချိန်မှာ ကိုရီးယားစာလုပ်လဲ။
- 수루 씨는 언제 저녁을 먹어요?
  ဆူရူရဲ့က ဘယ်အချိန် ညနေစာ စားလဲ။

သေချာ နားထောင်ပြီး လိုက်ဆိုပြီးပြီလား။ မေးခွန်းတွေ ဖြေကြည့်ပါ။

1. 투안 씨는 언제 한국에 왔어요? ထူအန်း ကိုရီးယားကို ဘယ်အချိန်က လာခဲ့လဲ။
2. 수루 씨는 언제 한국에 왔어요? ဆူရူ ကိုရီးယားကို ဘယ်အချိန်က လာခဲ့လဲ။

정답 1. 2월 10일에 왔어요. 2. 작년 7월에 왔어요.

Tip 날짜 ရက်စွဲ ○월 ○일

○월	1월	2월	3월	4월	5월	6월	7월	8월	9월	10월	11월	12월
	일월	이월	삼월	사월	오월	**유월**	칠월	팔월	구월	**시월**	십일월	십이월

○일											
1일	2일	3일	4일	5일	6일	7일	8일	9일	10일	.....
일일	이일	삼일	사일	오일	육일	칠일	팔일	구일	십일	
21일	22일	23일	24일	25일	26일	27일	28일	29일	30일	31일
이십일일	이십이일	이십삼일	이십사일	이십오일	이십육일	이십칠일	이십팔일	이십구일	삼십일	삼십일일

어휘 1 ဝေါဟာရ ၁ 날짜와 요일 ရက်စွဲနှင့် နေ့ရက်

ဒီနေ့ ဘာရက်လဲ။ ဒီနေ့က ဘယ်နှရက်နေ့လဲ။ ရက်စွဲနဲ့ နေ့ရက်တွေကို ဘယ်လို ဖော်ပြလဲဆိုတာ လေ့လာကြရအောင်။

지난달 အရင်လ

이번 달 ဒီလ

다음 달 နောက်လ

어제 မနေ့က

오늘 ဒီနေ့

내일 မနက်ဖြန်

지난주 ပြီးခဲ့တဲ့ အပတ်

이번 주 ဒီအပတ်

다음 주 နောက်အပတ်

주중 ရုံးဖွင့်ရက်

주말 ရုံးပိတ်ရက်

작년 မနှစ်

올해 ဒီနှစ်

내년 နောက်နှစ်

အထက်မှ ဝေါဟာရများကို မကြည့်ဘဲ အောက်မှ မေးခွန်းများကို ဖြေကြည့်ပါ။

1. 그림을 보고 〈보기〉처럼 대화를 완성하세요. ပုံကို ကြည့်ပြီး ဥပမာအတိုင်း ဝါကျဆက်ပေးပါ။

보기

가: 오늘은 무슨 요일이에요? ဒီနေ့ ဘာနေ့လဲ။
나: 수요일이에요. ဗုဒ္ဓဟူးနေ့ပါ။

1) 가: 내일은 무슨 요일이에요?
나: _____.

2) 가: 어제는 무슨 요일이에요?
나: _____.

3) 가: 오늘은 몇 월 며칠이에요?
나: _____.

4) 가: 이번 주 토요일은 몇 월 며칠이에요?
나: _____.

정답 1) 목요일이에요 2) 화요일이에요 3) 삼월 십일이에요 4) 삼월 십삼일이에요

Tip 시간 부사 အချိန်ပြကြိယာဝိသေသန

အချိန်ပြနာမ် နောက်တွင် '에' ကို သုံးတယ်။ သို့သော် '어제' (မနေ့), '오늘' (ဒီနေ့), '내일' (မနက်ဖြန်), '올해' (ဒီနှစ်), '언제' (ဘယ်အချိန်) နောက်တွင် '에' မသုံးပါ။

문법 1 သဒ္ဒါ ၁ –았/었– G10-1

'–았/었–' ကို အတိတ်တွင် ဖြစ်ပျက်ခဲ့သော အခြေအနေ သို့မဟုတ် တစ်စုံတစ်ရာကို ဖော်ပြရာတွင် သုံးသည်။ သရ ' ㅏ ' နှင့် 'ㅗ'. ဖြင့် ဆုံးသော ကြိယာ သို့မဟုတ် နာမဝိသေသနကို '–았어요' နှင့် တွဲသုံးပြီး ကျန် စကားလုံးများကို '–았어요' နှင့် တွဲသုံးသည်။ '하다' နှင့် ဆုံးသော ကြိယာများကို '하였어요' ၏ အတိုကောက် အသုံးအနှုန်းဖြစ်သည့် '했어요' ဟု ပြောင်းသည်။

ㅏ, ㅗ → **–았어요**	ㅓ, ㅜ, ㅣ စသည်ဖြင့် → **–었어요**	하다 → **했어요**
가다 → 갔**어요** 보다 → 봤**어요**	먹다 → 먹**었어요** 읽다 → 읽**었어요**	공부하다 → 공부**했어요** 운동하다 → 운동**했어요**

- 친구하고 시장에 **갔어요**. သူငယ်ချင်းနဲ့ ဈေးကို သွားခဲ့တယ်။
- 식당에서 점심을 **먹었어요**. စားသောက်ဆိုင်မှာ နေ့လယ်စာ စားခဲ့တယ်။
- 기숙사에서 한국어를 **공부했어요**. အဆောင်မှာ ကိုရီးယားစာ လုပ်ခဲ့တယ်။

'–았/었–' ကို နားလည်ပြီဆိုရင် အောက်ပါ ဝါကျများကို ဥပမာအတိုင်း ဖြည့်ပါ။

2. 그림을 보고 〈보기〉처럼 대화를 완성하세요. ပုံကို ကြည့်ပြီး ဥပမာအတိုင်း ဝါကျ ဖြည့်စွက်ပေးပါ။

보기

운동하다

가: 어제 뭐 했어요? မနေ့က ဘာလုပ်ခဲ့လဲ။
나: 운동했어요. အားကစား လုပ်ခဲ့ပါတယ်။

1)
텔레비전을 보다
가: 어제 저녁에 뭐 했어요?
나: _____.

2)
친구를 만나다
가: 일요일에 뭐 했어요?
나: _____.

3)

저녁을 먹다
가: 친구하고 뭐 했어요?
나: _____.

4)
쉬다
가: 5월 5일에 뭐 했어요?
나: _____.

정답 1) 텔레비전을 봤어요 2) 친구를 만났어요 3) 저녁을 먹었어요 4) 쉬었어요

ထပ်ပြီး လေ့လာကြမလား။ အတိတ်ပြ ကြိယာကို သုံးပြီး အောက်ကပုံတွေမှာ ဝါကျ ဖြည့်ပေးပါ။

1.
어제 _____.

2.
주말에 _____.

정답 1. 커피를 마셨어요 2. 요리했어요

대화 2 စကားပြော ၂

Track 35

ရီဟန်နဲ့ ထူအန်းတို့ဟာ မနေ့က ဘာလုပ်ခဲ့တယ်ဆိုတဲ့ အကြောင်း ပြောနေပါတယ်။ မနေ့က သူတို့ ဘာလုပ်ခဲ့လဲ။ အရင်ဆုံး ပြောတာကို နှစ်ခေါက် နားထောင်ပြီး လိုက်ပြောကြည့်ရအောင်။

리한 투안 씨, 어제 뭐 했어요?
ထူအန်း မနေ့က ဘာလုပ်ခဲ့လဲ။

투안 친구하고 PC방에서 게임했어요. 리한 씨는 어제 뭐 했어요?
သူငယ်ချင်းနဲ့ ကွန်ပျူတာဆိုင်မှာ ဂိမ်းဆော့ခဲ့တယ်။ ရီဟန်ရော မနေ့က ဘာလုပ်ခဲ့လဲ။

리한 도서관에서 한국어를 공부했어요.
စာကြည့်တိုက်မှာ ကိုရီးယားစာ လုပ်ခဲ့တယ်။

하고 နှင့်အတူ
အပြုအမူ သို့မဟုတ် အလုပ် အတူတကွ လုပ်နေသော သူကို ရည်ညွှန်းပြီး '같이' နှင့်အတူတကွ အသုံးပြုသည်။
· 저는 리한 씨하고 한국어를 배워요.
ကျွန်မ ရီဟန်နှင့်အတူ ကိုရီးယားစာကို လေ့လာတယ်။
· 동생하고 같이 저녁을 먹어요.
မောင်လေးနှင့်အတူ ညနေစာ စားတယ်။

သေချာ နားထောင်ပြီး လိုက်ဆိုပြီးပြီလား။ အောက်ပါ မေးခွန်းများကို ဖြေပေးပါ။

1. 투안 씨는 어제 뭐 했어요? ထူအန်း မနေ့က ဘာလုပ်ခဲ့လဲ။
2. 리한 씨는 도서관에서 뭐 했어요? ရီဟန်ရော စာကြည့်တိုက်မှာ ဘာလုပ်ခဲ့လဲ။

정답 1. 친구하고 PC방에서 게임했어요. 2. 한국어를 공부했어요

Tip '하다' 동사 '하다' ကြိယာ

'게임을 했어요' ကို '게임했어요'. လို့ အတိုချုပ်ပြောလို့ ရတယ်။ ဒါက ကိုရီးယား ကြိယာ ဖွဲ့စည်းပုံမှာ သုံးနေကျပုံစံ ဖြစ်ပါတယ်။

· 공부를 하다 → 공부하다
· 노래를 하다 → 노래하다
· 전화를 하다 → 전화하다
· 요리를 하다 → 요리하다
· 운동을 하다 → 운동하다
· 쇼핑을 하다 → 쇼핑하다
· 게임을 하다 → 게임하다
· 일을 하다 → 일하다

'공부를 하다', '운동을 하다', '노래를 하다', '쇼핑을 하다', '요리를 하다', နဲ့ '게임을 하다' စသော ကြိယာပုံစံ {'နာမ် + 하다' (လုပ်သည်)} ရှိပါတယ်။ '공부를 하다' ကို '공부하다' အဖြစ် နာမ်နောက်မှ '을/를' ကို ဖယ်ပြီးတော့လည်း အသုံးပြုနိုင်ပါတယ်။

어휘 2 စကားပြော ၂ 장소와 동작 နေရာနှင့် လှုပ်ရှားမှု

အောက်က နေရာများမှာ ဘာလုပ်လဲဆိုတာ လေ့လာကြရအောင်။

공원
ပန်းခြံ

커피숍
ကော်ဖီဆိုင်

서점
စာအုပ်ဆိုင်

도서관
စာကြည့်တိုက်

백화점
ကုန်တိုက်

노래방
ကာရာအိုကေဆိုင်

PC방
အင်တာနက်ဆိုင်

영화관(극장)
ရုပ်ရှင်ရုံ

산책하다
လမ်းလျှောက်သည်

친구를 만나다
သူငယ်ချင်းနဲ့ တွေ့သည်

책을 읽다
စာအုပ် ဖတ်သည်

한국어를 공부하다
ကိုရီးယားစာ လုပ်သည်

- **공원**에서 **산책해요.**
  ပန်းခြံထဲမှာ လမ်းလျှောက်တယ်။
- **커피숍**에서 **친구를 만나요. 커피를 마셔요.**
  ကော်ဖီဆိုင်မှာ သူငယ်ချင်းနဲ့ တွေ့တယ်။ကော်ဖီသောက်တယ်။
- **서점**에서 **책을 사요.**
  စာအုပ်ဆိုင်မှာ စာအုပ် ဝယ်တယ်။
- **도서관**에서 **책을 읽어요. 한국어를 공부해요.**
  စာကြည့်တိုက်မှာ စာအုပ်ဖတ်တယ်။ကိုရီးယားစာလုပ်တယ်။
- **백화점**에서 **쇼핑해요.**
  ကုန်တိုက်မှာ ရှော့ပင် ထွက်တယ်။
- **노래방**에서 **노래해요.**
  ကာရာအိုကေဆိုင်မှာ သီချင်းဆိုတယ်။
- **PC방**에서 **게임해요.**
  အင်တာနက်ဆိုင်မှာ ဂိမ်းဆော့တယ်။
- **영화관**에서 **영화를 봐요.**
  ရုပ်ရှင်ရုံမှာ ရုပ်ရှင်ကြည့်တယ်။
- **기숙사**에서 **음식을 만들어요.**
  အဆောင်မှာ ထမင်းဟင်းချက်တယ်။

쇼핑하다
ရှော့ပင် ထွက်သည်

노래하다
သီချင်းဆိုသည်

게임하다
ဂိမ်းဆော့သည်



영화를 보다
ရုပ်ရှင်ကြည့်သည်

음식을 만들다
ထမင်းဟင်းချက်သည်

အထက်မှ ဝေါဟာရတွေကို မကြည့်ဘဲ မေးခွန်း ဖြေကြည့်ပါ။

1. 그림을 보고 알맞은 단어를 연결하세요. ပုံကို ကြည့်ပြီး သင့်တော်သော စကားလုံးနဲ့ ချိတ်ဆက်ပေးပါ။

①

②

③

④

㉠ 노래방　㉡ 커피숍　㉢ 백화점　㉣ 영화관

정답 ① ㉡ ② ㉠ ③ ㉣ ④ ㉢

문법 2 သဒ္ဒါ ၂ 에서 G10-2

'에서' သည် လှုပ်ရှားဆောင်ရွက်မှု ပြုလုပ်နေသည့် နေရာကို ဖော်ပြရာတွင် အသုံးပြုသည်။ အချိန်ပြနာမ်နောက်တွင် အသုံးပြုသည်။

- 가: 어디**에서** 한국어를 공부해요? ဘယ်မှာ ကိုရီးယားစာကို လုပ်ခဲ့လဲ။
  나: 도서관**에서** 공부해요. စာကြည့်တိုက်မှာ စာလုပ်တယ်။
- 가: 어디**에서** 친구를 만났어요? သူငယ်ချင်းနဲ့ ဘယ်မှာ တွေ့ခဲ့လဲ။
  나: 영화관**에서** 만났어요. ရုပ်ရှင်ရုံမှာ တွေ့ခဲ့တယ်။
- 가: 백화점**에서** 쇼핑했어요? ကုန်တိုက်မှာ ရှော့ပင်ထွက်ခဲ့လား။
  나: 아니요, 시장**에서** 쇼핑했어요. ဟင့်အင်း၊ ဈေးမှာ ရှော့ပင်ထွက်ခဲ့တာ။

비교해 보세요 နှိုင်းယှဉ်ကြည့်ပါ။

✓ နေရာပြပုဒ်များ '에' နှင့် '에서'

'에'နှင့် '에서'သည် နေရာပြနာမ်၏ အနောက်တွင် အသုံးပြုသည်။ '에'သည် လူ သို့မဟုတ် ပစ္စည်းက တည်ရှိနေသော နေရာကို ဖော်ပြပေး၍ '에서'သည် အပြုအမူ သို့မဟုတ် လှုပ်ရှားမှုက ဖြစ်ပေါ်နေသော နေရာကို ဖော်ပြပေးသည်။

- 투안 씨는 한국**에** 있어요. (O)
- 투안 씨가 운동장에 축구를 해요. (X)

투안 씨는 한국**에서** 있어요. (X)
투안 씨가 운동장**에서** 축구를 해요. (O)

2. 그림을 보고 〈보기〉처럼 대화를 완성하세요. ပုံကို ကြည့်ပြီး ဥပမာအတိုင်း ဝါကျဆက်ပါ။

보기

가: 어제 뭐 했어요? မနေ့က ဘာလုပ်ခဲ့လဲ။
나: 공원에서 산책했어요. ပန်းခြံထဲ လမ်းလျှောက်ခဲ့တယ်။

1)
가: 어제 뭐 했어요?
나: _____.

2)
가: 어제 뭐 했어요?
나: _____.

3)
가: 어제 뭐 했어요?
나: _____.

4)
가: 어제 뭐 했어요?
나: _____.

정답 1) 도서관에서 한국어를 공부했어요 2) 백화점에서 쇼핑했어요
3) 영화관에서 영화를 봤어요 4) 커피숍에서 친구를 만났어요

유용한 표현 အသုံးဝင်သော အသုံးအနှုန်းများ

마음에 들어요. သဘောကျတယ်။

가: 이 잠바 어때요? ဒီဂျာကင်အကျီ ဘယ်လိုလဲ။
나: **마음에 들어요. သဘောကျတယ်။**

활동 အသုံးချသင်ခန်းစာများ

이번 달에 어디에서 무엇을 했어요? 달력을 보면서 친구에게 이야기해 주세요.
ဒီလ ဘယ်မှာ ဘာလုပ်ခဲ့လဲ။ ပြက္ခဒိန်ကို ကြည့်ပြီး သူငယ်ချင်းနဲ့ ပြောကြည့်ပါ။

အပေါ်က ပြက္ခဒိန်ကို ကြည့်ပြီး အောက်က မေးခွန်းများကို ဖြေပါ။

✚ 알맞은 말에 ✓하세요. အဖြေမှန်ကို ✓ ခြစ်ပါ။

1. 내일은 5월 17일이에요. မနက်ဖြန် မေလ ၁၇ရက်နေ့ပါ။ ☐ 네 ☐ 아니요
2. 이번 주 토요일에 영화를 봐요. ဒီအပတ် စနေနေ့မှာ ရုပ်ရှင် ရုပ်ရှင်ကြည့်မယ်။ ☐ 네 ☐ 아니요
3. 주말에 백화점에서 쇼핑했어요. စနေ တနင်္ဂနွေ ကုန်တိုက်မှာ ရှော့ပင်ထွက်တယ်။ ☐ 네 ☐ 아니요
4. 다음 주 화요일은 5월 21일이에요. နောက်အပတ် အင်္ဂါနေ့က မေလ ၂၁ရက်နေ့ပါ။ ☐ 네 ☐ 아니요

정답 1. 네 2. 아니요 3. 아니요 4. 네

퀴즈 ဉာဏ်စမ်းမေးခွန်း

✚ 다음 단어를 보고 생각나는 장소가 어디예요?
အောက်မှ စကားလုံးများကို ကြည့်ရင် ဘယ်နေရာကို စဉ်းစားမိလဲ။

나무 — 벤치 — 운동 — 산책 — ?

정답 공원

한국의 공휴일 ကိုရီးယားနိုင်ငံ၏ အစိုးရ ရုံးပိတ်ရက်များ

신정

설날

3.1절

근로자의 날

어린이날

석가탄신일

현충일

광복절

추석

개천절

한글날

크리스마스

- 신정 နှစ်ကူးနေ့
  နှစ်သစ်၏ ပထမဆုံးရက်

- 설날 ကိုရီးယားနိုးရာ နှစ်သစ်ကူးရက်
  ကိုရီးယား၏ ကိုယ်စားပြုပွဲတော်များအနက် တစ်ခုဖြစ်ပြီး ဆွေမျိုးသားချင်း မိသားစုဝင်များ အတူတကွ ဘိုးဘွားမိဘကို ကန်တော့သည့် နေ့ရက်။

- 삼일절 တော်လှန်ရေးနေ့
  ဂျပန်ကိုလိုနီ လက်အောက်မှ လွတ်မြောက်ရန် စတင် တော်လှန်သော မတ်လ ၁ရက်နေ့ ကို အမှတ်ရသော အထိမ်းအမှတ်နေ့

- 근로자의 날 အလုပ်သမားများနေ့
  အလုပ်သမားများအား အလုပ်ခွင်တွင် အားဖြစ်စေရန် အားပေးသော နေ့

- 어린이날 ကလေးများနေ့
  ကလေးငယ်များ ပျော်ရွှင်စွာ ကြီးပြင်းစေရန်အတွက် သတ်မှတ်ထားသော နေ့

- 석가탄신일 ဗုဒ္ဓဘုရား မွေးနေ့
  မြတ်စွာဘုရား မွေးဖွားသော နေ့

- 현충일 အာဇာနည်နေ့
  တိုင်းပြည်အတွက် အသက်ပေးဆပ်ခဲ့သော စစ်သားများနှင့် ရဲဘော်များကို အမှတ်တရ ဂုဏ်ပြုသော အထိမ်းအမှတ် နေ့

- 광복절 လွတ်လပ်ရေးနေ့
  ဂျပန်ကိုလိုနီ လက်အောက်မှ လွတ်မြောက်ပြီး လွတ်လပ်ရေးရသော အထိမ်းအမှတ်အဖြစ် သတ်မှတ်ထားသော နေ့

- 추석 ကောက်သစ်စားပွဲ
  ကိုရီးယား၏ ကိုယ်စားပြုပွဲတော်များအနက် တစ်ခုဖြစ်ပြီး ရိုးရာပြက္ခဒိန်၏ ၈လပိုင်း ၁၅ရက်နေ့ဖြစ်ပါသည်။ ကိုရီးယားလူမျိုးများသည် ကောက်ညှင်းမုန့်များ ပြုလုပ်ခြင်း၊ ဆွေမျိုးသားချင်းများဆီ အလည်အပတ် သွားရောက်ကြခြင်းများ ပြုလုပ်ကြသည်။

- 개천절 နိုင်ငံတော် တည်ထောင်သော အထိမ်းအမှတ် နေ့
  တိုင်းပြည် စတင်တည်ထောင်မှု အထိမ်းအမှတ်အဖြစ် သတ်မှတ်ထားသော နေ့

- 한글날 ကိုရီးယားအက္ခရာနေ့
  ကိုရီးယားအက္ခရာ တီထွင်ခဲ့သော ဆဲဂျုံဘုရင်ကြီးအား ဂုဏ်ပြုသော အထိမ်းအမှတ်နေ့

- 크리스마스 ခရစ်စမတ်နေ့
  ခရစ်တော် မွေးဖွားခြင်းကို ဂုဏ်ပြုသော နေ့

သေချာစွာ နားထောင်ပြီး မှန်ကန်သော နေ့စွဲကို ရွေးပါ။

[1~3] 들은 것을 고르십시오. နားထောင်ပြီး အဖြေ ရွေးပေးပါ။

Track 36

1. ① 1월 2일 ② 1월 12일 ③ 2월 21일 ④ 2월 22일

2. ① 3월 10일 ② 3월 20일 ③ 4월 10일 ④ 4월 20일

3. ① 11월 15일 ② 11월 25일 ③ 12월 15일 ④ 12월 25일

မေးခွန်းအတွက် အဖြေမှန်ကို ရွေးချယ်ပေးပါ။ နားမထောင်မီ မေးခွန်းကို သေချာစွာ ဖတ်ပါ။

[4~5] 질문을 듣고 알맞은 대답을 고르십시오. မေးခွန်းကို နားထောင်ပြီး သင့်တော်သော အဖြေကို ရွေးပေးပါ။

4. ① 작년에 왔어요.
② 베트남에서 왔어요.
③ 동생이 한국에 왔어요.
④ 친구하고 한국에 왔어요.

5. ① 도서관이 커요.
② 도서관에 가요.
③ 도서관에 없어요.
④ 도서관에서 공부했어요.

듣기 대본 စာသား

1. 여: 일월 십이일 ဇန်နဝါရီလ ဆယ့်တစ်ရက်နေ့
2. 남: 사월 십일 ဧပြီလ ဆယ်ရက်နေ့
3. 여: 십이월 이십오일 ဒီဇင်ဘာလ နှစ်ဆယ့်ငါးရက်နေ့
4. 남: 언제 한국에 왔어요? ဘယ်တုန်းက ကိုရီးယား လာခဲ့လဲ။
5. 여: 어제 뭐 했어요? မနေ့က ဘာလုပ်ခဲ့လဲ။

정답 1. ② 2. ③ 3. ④ 4. ① 5. ④

확장 연습 ထပ်ဆောင်း လေ့ကျင့်ရန် L-10

1. 들은 것을 고르십시오. မေးခွန်းကို နားထောင်ပြီး အဖြေကို ရွေးပါ။

① 6월 11일에 왔어요.
② 7월 11일에 왔어요.
③ 6월 12일에 갔어요.
④ 7월 12일에 갔어요.

2. 질문을 듣고 알맞은 대답을 고르십시오.
မေးခွန်းနှင့် သင့်တော်သော အဖြေကို ရွေးပေးပါ။

① 가방을 샀어요.
② 지난주에 갔어요.
③ 친구하고 쇼핑했어요.
④ 백화점에서 쇼핑했어요.

확장 연습 듣기 대본 ထပ်ဆောင်း လေ့ကျင့်ရန် စာသား

1. 남: 6월 12일에 갔어요. ဇွန်လ ၁၂ရက်နေ့က သွားခဲ့တယ်။
2. 남: 어제 어디에서 쇼핑했어요? မနေ့က ဘယ်မှာ ရှော့ပင် လုပ်ခဲ့လဲ။

정답 1. ③ 2. ④

유용한 표현 အသုံးဝင်သော အသုံးအနှုန်းများ

제 생각에도 그래요. ကျွန်တော်လည်း အဲ့လိုပဲ ထင်တယ်။

가: 회식도 회사 생활에 중요한 것 같아요.
အပြင်မှာ စားပွဲလုပ်တာလည်း ကုမ္ပဏီအလုပ်မှာ အရေးပါတယ်လို့ ထင်ပါတယ်။
나: 제 생각에도 그래요. ကျွန်တော်လည်း အဲ့လိုပဲ ထင်တယ်။

EPS-TOPIK 읽기 EPS-TOPIK အဖတ် စာမေးပွဲ

မေးခွန်း ၁မှာ နေရာများနဲ့ ပတ်သက်တာ ဖြစ်ပြီး မေးခွန်း ၂နဲ့ ၃မှာ အပြုအမူများနဲ့ ပတ်သက်တာ ဖြစ်ပါတယ်။ ပုံနဲ့ သင့်တော်တဲ့ အဖြေမှန်ကို ရွေးပေးပါ။

[1~3] 다음 그림을 보고 맞는 단어나 문장을 고르십시오.
ပုံကို ကြည့်ပြီး သင့်တော်သော စကားလုံး သို့မဟုတ် ဝါကျကို ရွေးပေးပါ။

1.

① 커피숍 ② 도서관
③ 노래방 ④ 백화점

2.

① 쇼핑해요. ② 노래해요.
③ 공부해요. ④ 게임해요.

3.

① 책을 읽어요. ② 영화를 봐요.
③ 친구를 만나요. ④ 음식을 만들어요.

ကွက်လပ်များတွင် သင့်တော်သော အဖြေကို ရွေးဖြည့်ပေးပါ။ အခုထိ လေ့လာခဲ့သမျှကို ပြန်စဉ်းစားပြီး ဖြေကြည့်ပါ။

[4~5] 빈칸에 들어갈 가장 알맞은 것을 고르십시오.
ကွက်လပ်တွင် အသင့်တော်ဆုံးသော စကားလုံးကို ရွေးထည့်ပေးပါ။

4. 가: _____ 한국에 왔어요? ဘယ်တုန်းက ကိုရီးယားကို လာခဲ့လဲ။
나: 작년 7월에 왔어요. အရင်နှစ် ဂုလိုင်းက လာခဲ့တယ်။

① 누가 ② 어디 ③ 무슨 ④ 언제

5. 가: 어제 뭐 했어요? မနေ့က ဘာလုပ်ခဲ့လဲ။
나: 극장에서 영화를 _____. ရုပ်ရှင်ရုံမှာ ရုပ်ရှင်ကြည့်ခဲ့တယ်။

① 갔어요 ② 봤어요 ③ 쇼핑했어요 ④ 산책했어요

정답 1. ① 2. ② 3. ③ 4. ④ 5. ②

확장 연습 ထပ်ဆောင်း လေ့ကျင့်ရန်

[1~2] 다음 그림을 보고 맞는 문장을 고르십시오.
အောက်ပါ ပုံကို ကြည့်ပြီး သင့်တော်သော ဝါကျကို ရွေးပေးပါ။

1.

① 회사 ② 공원
③ 시장 ④ 식당

2.

① 장을 봐요. ② 커피를 마셔요.
③ 점심을 먹어요. ④ 음식을 만들어요.

[3~4] 빈칸에 들어갈 가장 알맞은 것을 고르십시오.
ကွက်လပ်တွင် အသင့်တော်ဆုံး အဖြေကို ရွေးထည့်ပေးပါ။

3. 월요일부터 금요일까지 회사에서 일을 해요. _____에는 집에서 쉬어요.
တနလ်ာနေ့ကစပြီး သောကြာနေ့အထိ ကုမ္ပဏီမှာ အလုပ်လုပ်တယ်။ စနေ တနင်္ဂနွေတော့ အိမ်မှာ နားတယ်။

① 주중 ② 주말
③ 내일 ④ 오후

4. 가: 어디에서 운동을 했어요? ဘယ်မှာ အားကစား လုပ်ခဲ့လဲ။
나: _____.

① 공원에서 했어요 ② 운동이 재미있어요
③ 어제 운동을 했어요 ④ 친구하고 운동했어요

정답 1. ② 2. ④ 3. ② 4. ①

발음 အသံထွက် P-03

သေချာ နားထောင်ပြီး လိုက်ဆိုပါ။

ကိုရီးယားဘာသာစကားမှာ သံပြေ၊ သံပြင်း၊ သံပြတ် စတဲ့ အသံတွေ ရှိပါတယ်။ ကိုရီးယားလူမျိုးတွေကတော့ ဒီလိုအသံတွေ (ㅂ, ㅍ, ㅃ ([p, p', p^h]) ကို ကောင်းကောင်း ခွဲတတ်ပေမဲ့ နိုင်ငံခြားသား အတော်များများကတော့ မခွဲခြားနိုင်ကြပါဘူး။ ㄷ, ㄸ, ㅌ ([t, t', t^h]) ㅈ, ㅉ, ㅊ ([ʧ, ʧ', ʧ^h]) စတဲ့ အသံတွေလည်း အလားတူပဲဖြစ်ပါတယ်။

(1) ㅂ, ㅃ, ㅍ : ㄷ, ㄸ, ㅌ : ㄱ, ㄲ, ㅋ : ㅈ, ㅉ, ㅊ
(2) 바, 빠, 파 : 다, 따, 타: 가, 까, 카 : 자, 짜, 차
(3) 보, 뽀, 포 : 도, 또, 토 : 고, 꼬, 코 : 조, 쪼, 초
(4) 사자, 기차, 커피, 포도, 도토리, 토끼, 코끼리

11 사과 다섯 개 주세요

ပန်းသီး ငါးလုံး ပေးပါ။

학습 안내 သင်ရိုး အညွှန်း

- **သင်ခန်းစာ ရည်ရွယ်ချက်** ဝေးဝယ်ခြင်း
- **သဒ္ဒါ** 주세요, -아/어 주세요
- **ဝေါဟာရ** အသီး၊ အစားအစာ၊ ငွေကြေးနှင့် ဝယ်ယူခြင်းအကြောင်း
- **သတင်းအချက်အလက်နှင့် ယဉ်ကျေးမှု** အဝတ်အစား

대화 1 စကားပြော ၁

Track 37

အောက်တွင် သစ်သီးဆိုင်မှာ ပြောတဲ့ စကားပြောဖြစ်ပါတယ်။ ထူအန်းက ဆိုင်ရှင်ကို ပန်းသီး ဘယ်လောက်လဲလို့ မေးနေပါတယ်။ အရင်ဆုံး စကားပြောတာကို နှစ်ခေါက် နားထောင်ပြီး လိုက်ပြောကြည့်ရအောင်။

주인 어서 오세요.
ကြိုဆိုပါတယ်။

투안 안녕하세요?
မင်္ဂလာပါ။

이 사과 얼마예요?
ဒီ ပန်းသီး ဘယ်လောက်လဲ။

주인 이천 원이에요.
ဝမ် ၂၀၀၀ပါ။

투안 다섯 개 주세요.
ငါးလုံး ပေးပါ။

어서 오세요 ကြွပါ
ဆိုင်ဖြစ်စေ၊ အိမ်သို့ဖြစ်စေ လာသောသူကို ကြိုဆိုသော စကားဖြစ်ပါသည်၊

원 ဝမ်
ကိုရီးယား ငွေကြေး(ယူနစ်)
'၁၀၀ ဝမ်'ကို '백 원 [배권]' ၊ '၁၀၀၀ ဝမ်'ကို '천 원 [처눤]'၊ '၁၀,၀၀၀ ဝမ်'ကို '만 원 [마눤]', '၁၀၀,၀၀၀ ဝမ်' ကို 'သိန်း ဆယ် [십마눤]' ဟု ခေါ်သည်။

သေသေချာချာ နားထောင်ပြီး လိုက်ပြောကြည့်ပါ။ ပြီးရင် အောက်ပါ မေးခွန်းများကို ဖြေပါ။

1. 사과가 얼마예요? ပန်းသီးက ဘယ်လောက်လဲ။
2. 투안 씨는 사과를 몇 개 샀어요? ထူအန်းက ပန်းသီး ဘယ်နှလုံး ဝယ်ခဲ့လဲ။

정답 1. 이천 원이에요. 2. 다섯 개 샀어요.

Tip 단위 명사 1 ယူနစ်အကြောင်း ၁

대상에 따라서 세는 단위 명사가 달라집니다. နာမ်ပေါ် မူတည်ပြီး ယူနစ် အခေါ်အဝေါ် ပြောင်းလဲပါတယ်။

- 사과, 오렌지, 우유 (ပန်းသီး၊ လိမ္မော်သီး၊ နွားနို့) : 개 လုံး၊ ခု (한 개, 두 개 , 세 개 , …)
- 포도, 바나나, 꽃 (စပျစ်သီး၊ ငှက်ပျောသီး၊ ပန်း) : 송이 ဖီး၊ ခိုင် (한 송이, 두 송이 , 세 송이 , …)
- 수박, 배추 (ဖရဲသီး၊ မုန်ညင်းဖျို) : 통 လုံး၊ ထုပ် (한 통, 두 통, 세 통, …)
- 물, 맥주 (ရေ၊ ဘီယာ) : 병 ပုလင်း (한 병, 두 병, …)
- 커피, 주스 (ကော်ဖီ၊ ဖျော်ရည်) : 잔 ခွက် (한 잔, 두 잔, …)
- 밥, 국, 반찬 (ထမင်း၊ ဟင်းရည်၊ အရံဟင်း) : 그릇 ပန်းကန် (한 그릇 , 두 그릇, …)

어휘 1 ဝေါဟာရ ၁ 과일과 식료품 သစ်သီးနှင့် စားသောက်ကုန်

သင်ကြိုက်တဲ့ အသီးနဲ့ ဖျော်ရည်ကို ပြောပြပါ။ အောက်မှာ ဖော်ပြထားတဲ့ အသီးနဲ့ စားသောက်ကုန် ဝေါဟာရလေးတွေကို သင်ယူကြရအောင်။



사과
ပန်းသီး



오렌지
လိမ္မော်သီး

포도
စပျစ်သီး

수박
ဖရဲသီး

물
ရေ

주스
ဖျော်ရည်

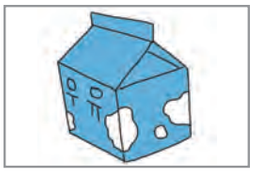

우유
နွားနို့



빵
ပေါင်မုန့်

라면
ခေါက်ဆွဲ

과자
သွားရေစာ

초콜릿
ချောကလက်

아이스크림
ရေခဲမုန့်

အထက်မှ ဝေါဟာရများကို မကြည့်ဘဲ မေးခွန်းကို ဖြေကြည့်ပါ။

1. 그림을 보고 알맞은 단어를 연결하세요. ပုံကို ကြည့်ပြီး သင့်တော်သော ဝေါဟာရဖြင့် တွဲပေးပါ။

①

②

③

④

㉠ 물　㉡ 빵　㉢ 사과　㉣ 포도

정답 ① ㉢ ② ㉣ ③ ㉠ ④ ㉡

문법 1 သဒ္ဒါ ၁ 주세요

G11-1

'주세요' 를 နာမ်နဲ့ တွဲပြီး ယဉ်ကျေးစွာ တောင်းဆိုသည့် အခါ သို့မဟုတ် ယဉ်ကျေးစွာ ညွှန်ကြားသည့်အခါတွင် သုံးသည်။ ဈေးရောင်းဈေးဝယ် အသုံးအနှုန်းတွင် အသုံးများသည်။

- 가: 뭘 드릴까요? ဘာ အလိုရှိပါသလဲ။
  나: 커피 두 잔 **주세요**. ကော်ဖီ ၂ခွက်ပေးပါ။
- 가: 오렌지 얼마예요? လိမ္မော်သီး ဘယ်လောက်လဲ။
  나: 한 개에 천 원이에요. တစ်လုံး တစ်ထောင်ပါ။
  가: 그럼, 오렌지 다섯 개 **주세요**. ဒါဆို လိမ္မော်သီး ငါးလုံးပေးပါ။

'주세요' ကို နားလည်ပြီဆိုရင် အောက်ပါ မေးခွန်းများကို ဖြေကြည့်ပါ။

2. 그림을 보고 〈보기〉처럼 문장을 완성하세요. ပုံကို ကြည့်ပြီး ဥပမာအတိုင်း ဝါကျဆက်ပါ။

보기

가: 뭘 드릴까요? ဘာ အလိုရှိပါသလဲ။
나: 사과 다섯 개 주세요. ပန်းသီး ငါးလုံး ပေးပါ။

1)
가: 뭘 드릴까요?
나: _____.

2)
가: 뭘 드릴까요?
나: _____.

3)
가: 뭘 드릴까요?
나: _____.

4)
가: 뭘 드릴까요?
나: _____.

정답 1) 사과 두 개 주세요 2) 오렌지 두 개 주세요 3) 빵 네 개 주세요 4) 우유 한 개 주세요

대화 2 စကားပြော ၂

Track 38

အောက်တွင် ဖိနပ်ဆိုင်မှာ ဈေးအရောင်းအဝယ် လုပ်နေပုံကို ဖော်ပြထားတယ်။ ရီဟန်က ဝေါ့ကင်းရှူးကို ဘယ်လောက်နဲ့ ပေးဝယ်ခဲ့လဲ။ အရင်ဆုံး စကားပြောတာက နှစ်ခေါက် နားထောင်ပြီး လိုက်ပြောကြည့်ရအောင်။

리한 사장님, 이 운동화 얼마예요?
ဒီ ဝေါ့ကင်းရှူး ဘယ်လောက်လဲ။

주인 오만 오천 원이에요.
ငါးသောင်း ငါးထောင်ပါ။

리한 오만 오천 원요? 좀 비싸요.
ဝမ်း ငါးသောင်းငါးထောင်တောင်။
ဈေး နည်းနည်းကြီးတယ် ။
깎아 주세요.
လျှော့ပေးပါ။

주인 그래요? 알았어요. 오만 원 주세요.
ဟုတ်လား၊ အိုကေပါ၊ ငါးသောင်းပဲ ပေးပါ။

그래요? တကယ်လား။
တစ်ဖက်သား၏ စကားအပေါ် အံ့အားသင့်မှု သို့မဟုတ် အနည်းငယ် ထိတ်လန့်မှုကို ဖော်ပြသော စကားဖြစ်သည်။

· 가: 오늘 저녁에 회식이 있습니다.
ဒီနေ့ ညနေ ကုမ္ပဏီ ညစာစားပွဲ ရှိတယ်။
나: 그래요? 저는 약속이 있어요.
တကယ်လား။ ကျွန်တော် ချိန်းထားတာ ရှိတယ်။

좀 နည်းနည်း၊ အနည်းငယ်
'조금' နှင့် '좀' သည် အဓိပ္ပါယ်တူပါသည်။ သို့ သော် တခြားလူအား အကူအညီတောင်းသော အခြေအနေ သို့မဟုတ် ထောက်ခံမှုကို တောင်းဆိုသော အခြေအနေတွင် ညင်သာပြေပြစ်သော အသုံးအနှုန်းဖြင့် '조금'ကို မသုံးဘဲ '좀' ကို သုံးသည်။

· 동생은 키가 좀 작아요.
မောင်လေးက အရပ် နည်းနည်း ပုတယ်။
· 빵하고 우유 좀 주세요.
ပေါင်မုန့်နဲ့ နွားနို့ နည်းနည်း ပေးပါ။

သေချာ နားထောင်ပြီး လိုက်ပြောကြည့်ပြီးရင် မေးခွန်းတွေ ဖြေကြည့်ပါ။

1. 이 운동화는 얼마예요? ဒီ ဝေါ့ကင်းရှူးက ဘယ်လောက်လဲ။
2. 리한 씨는 얼마를 주고 샀어요? ရီဟန်က ဘယ်လောက်ပေးပြီး ဝယ်ခဲ့လဲ။

정답 1. 오만 오천 원이에요. 2. 오만 원을 주고 샀어요.

Tip 단위 명사 2 ယူနစ်အကြောင်း ၂

· 정장 (အနောက်တိုင်းဝတ်စုံ), 한복 (ကိုရီးယားဝတ်စုံ) : 벌 စုံ (한 벌, 두 벌, 세 벌, …)
· 운동화 (ဝေါ့ကင်းရှူး), 장갑 (လက်အိတ်), 양말 (ခြေအိတ်) : 켤레 ရံစုံ (한 켤레, 두 켤레, 세 켤레, …)
· 텔레비전 (TV), 냉장고 (ရေခဲသေတ္တာ), 자동차 (ကား) : 대 စီး/လုံး (한 대, 두 대, 세 대, …)
· 사람 (လူ), 어린이 (ကလေး), 학생 (ကျောင်းသား), 친구 (သူငယ်ချင်း) : 명 ယောက် (한 명, 두 명, 세 명, …)
· 할아버지 (အဘိုး), 할머니 (အဖွား), 손님 (ဧည့်ဝယ်သူ) : 분 ယောက (한 분, 두 분, 세 분, …)
· 고양이 (ကြောင်), 강아지 (ခွေး), 생선 (ငါး) : 마리 ကောင် (한 마리, 두 마리, 세 마리, …)

တခြားယူနစ်တွေကတော့ …. '장' ကို ဓါတ်ပုံ၊ တံဆိပ်ခေါင်းနဲ့ ကတ်များ ရေတွက်ရာတွင် သုံးသည်။ '권' ကို စာအုပ်၊ အဘိဓာန်နဲ့ မဂ္ဂဇင်းများ ရေတွက်ရာတွင် သုံးသည်။ '자루' ကို ခဲတံများ ရေတွက်တဲ့ အခါ၊ '그루' ကို သစ်ပင်များ ရေတွက်တဲ့ အခါ သုံးသည်။

어휘 2 စကားပြော ၂ 화폐와 물품 구매 ပိုက်ဆံနှင့် ပစ္စည်း ဝယ်ခြင်း

ပစ္စည်းကို ဘာနဲ့ ဝယ်လဲ။ ပစ္စည်းဝယ်တဲ့ခါ သုံးတဲ့ အသုံးအနှုန်းတွေကို သင်ယူကြရအောင်။

돈(현금)
ပိုက်ဆံ ၊ ငွေ

동전
အကြွေစေ့

지폐
ငွေစက္ကူ

신용카드
အကြွေးဝယ်ကတ်

값(가격)
ဈေးနှုန်း

싸다
ဈေးသက်သာသည်

비싸다
ဈေးကြီးသည်

(값을) 깎다
ဈေးဆစ်သည်

넣다
ထည့်သည်

싸다(포장하다)
ထုပ်ပိုးသည်

바꾸다(교환하다)
လဲလှယ်သည်

환불하다
ငွေပြန်အမ်းသည်

အထက်မှ ဝေါဟာရများကို ပြန်စဉ်းစားပြီး မေးခွန်းဖြေကြည့်ရအောင်။

1. 그림을 보고 알맞은 단어를 연결하세요. ပုံကို ကြည့်ပြီး ဥပမာအတိုင်း ဝါကျဆက်ပါ။

①

②

③

④

㉠ 값　㉡ 동전　㉢ 지폐　㉣ 신용카드

정답 ① ㉡ ② ㉢ ③ ㉣ ④ ㉠

문법 2 သဒ္ဒါ ၂ –아/어 주세요

G11-2

ကြိယာနဲ့ တွဲသုံးပြီး မိမိမှ တစ်ဖက်သားကို တစ်စုံတစ်ခု လုပ်ပေးရန် ယဉ်ကျေးစွာ တောင်းဆိုချိန်တွင် သုံးသည်။

ㅏ, ㅗ → **–아 주세요**	ㅏ, ㅜ, ㅣ စသည်ဖြင့် → **–어 주세요**	하다 → **해 주세요**
닫다 → 닫**아 주세요**	읽다 → 읽**어 주세요**	요리하다 → 요리**해 주세요**

'–아/어 드릴까요?' ကို မိမိမှ တစ်ဖက်သားကို အကူအညီ ကမ်းလှမ်းချိန်တွင် သုံးသည်။ ထိုအခါ တစ်ဖက်သားမှ '–아/어 주세요' ဖြင့် ပြန်၍ ဖြေကြားသည်။

- 너무 더워요. 창문을 좀 **열어 주세요**. အရမ်းပူတယ်။ ပြတင်းပေါက် ကျေးဇူးပြုပြီး ဖွင့်ပေးပါ။
- 이 빵을 봉투에 좀 **넣어 주세요**. ကျေးဇူးပြုပြီး ဒီပေါင်မုန့်ကို အိတ်ထဲ ထည့်ပေးပါ။
- 가: 가방을 들어 드릴까요? အိတ်သယ်ပေးရမလား။
  나: 네, **들어 주세요**. 고맙습니다. ဟုတ်ကဲ့။ သယ်ပေးပါ။ ကျေးဇူးတင်ပါတယ်။

'–아/어 주세요' ကို နားလည်ပြီဆိုရင် အောက်ပါ မေးခွန်းကို ဖြေကြည့်ပါ။

2. 〈보기〉처럼 '–아/어 주세요'를 사용해서 문장을 완성하세요.
'-아/어 주세요' ကို သုံးပြီး ပါကျဆက်ပေးပါ။

보기

운동화를 환불하다 → 운동화를 환불해 주세요.
ဝေါ်ကင်းရှူး ငွေပြန်အမ်းပေးသည်။ → ဝေါ်ကင်းရှူး ငွေပြန်အမ်းပေးပါ။

1) 봉투에 넣다 → 봉투에 _____.
2) 이 빵을 포장하다 → 이 빵을 _____.
3) 이 우유를 바꾸다 → 이 우유를 _____.
4) 아침에 전화하다 → 아침에 _____.
5) 음식을 만들다 → 음식을 _____.

정답 1) 넣어 주세요 2) 포장해 주세요 3) 바꿔 주세요 4) 전화해 주세요 5) 만들어 주세요

유용한 표현 အသုံးဝင်သော အသုံးအနှုန်းများ

주말 잘 지내셨어요? စနေ တနင်္ဂနွေမှာ ပျော်ခဲ့လား။

가: **주말 잘 지내셨어요? စနေ တနင်္ဂနွေမှာ ပျော်ခဲ့လား။**
나: 네, 고향 친구를 만나서 재미있게 놀았어요. ဟုတ်ကဲ့။ ဇာတိမြေက သူငယ်ချင်းတွေနဲ့ တွေ့ပြီး လျှောက်လည်ခဲ့တယ်။

활동 အသုံးချသင်ခန်းစာများ

〈보기〉처럼 친구와 이야기해 보세요. ဥပမာအတိုင်း သူငယ်ချင်းနဲ့ ပြောကြည့်ကြည့်ပါ။

보기

주인: 어서 오세요. ကြိုဆိုပါတယ်။
손님: 사과 있어요? ပန်းသီး ရှိလား။
주인: 네, 있어요. ဟုတ်ကဲ့ ရှိပါတယ်။
손님: 얼마예요? ဘယ်လောက်လဲ။
주인: 천 원이에요. တစ်ထောင်ပါ။
손님: 다섯 개 주세요. ငါးလုံး ပေးပါ။

ဥပမာပေးထားတာကို နားလည်ပါသလား။ အောက်ပါ မေးခွန်းများကို သေချာစွာ ဖြေဆိုပါ။

✚ 알맞은 말에 ✓하세요. သင့်တော်သော စကားလုံးကို အမှန်ခြစ်ပေးပါ။

(1) 무엇을 샀어요?
ဘာ ဝယ်ခဲ့လဲ။

☐ 수박
ဖရဲသီး

☐ 사과
ပန်းသီး

(2) 한 개에 얼마예요?
ဘယ်လောက်လဲ။

☐ 1,000원
၁၀၀၀(ဝမ်)

☐ 2,000원
၂၀၀၀(ဝမ်)

(3) 몇 개를 샀어요?
ဘယ်နှလုံး ဝယ်ခဲ့လဲ။

☐ 4개
၄လုံး

☐ 5개
၅လုံး

정답 (1) 사과 (2) 1,000원 (3) 5개

퀴즈 ဉာဏ်စမ်းမေးခွန်း

✚ 이것은 무엇일까요? ဒါ ဘာလဲ။

① 겉은 초록색이에요. အပြင်က အစိမ်းရောင်ပါ။
② 안은 빨간색이에요. အတွင်းက အနီရောင်ပါ။
③ 줄무늬가 있어요. အစင်းကြောင်းတွေ ရှိပါတယ်။
④ 여름 과일이에요. နွေရာသီ အသီးဖြစ်ပါတယ်။

정답 수박

의류

အဝတ်အစား

치마
စကတ်

바지
ဘောင်းဘီ

티셔츠
တီရှပ်

잠바
ဂျာကင်အင်္ကျီ

입다 ဝတ်သည်

운동화
ဝေ့ကင်းရှူး

구두
ရှူးဖိနပ်

슬리퍼
ကွင်းထိုးဖိနပ်

장화
ဘိုဖိနပ်အရှည်

신다 စီးသည်

양말
ခြေအိတ်

신다

장갑
လက်အိတ်

끼다



목도리
မာဖလာ

하다

모자
ဦးထုပ်

쓰다

넥타이
လည်စီး

매다

가방
အိတ်

메다

안경
မျက်မှန်

쓰다

선글라스
နေကာမျက်မှန်

쓰다

EPS-TOPIK 듣기 EPS-TOPIK အကြား စာမေးပွဲ

မေးခွန်း ၁နဲ့ ၂မှာ သစ်သီးနဲ့ စားသောက်ကုန်တွေနဲ့ ပတ်သက်တဲ့ ဝေါဟာရမေးခွန်းတွေပါ။ မေးခွန်း ၃ကတော့ ခေါက်ဆွဲထုပ် အရေအတွက်နဲ့ ပတ်သက်တဲ့ မေးခွန်းပါ။ သေချာစွာ နားထောင်ပြီး ဆက်စပ်မှုရှိတဲ့ ပုံကို ရွေးပေးပါ။

[1~3] 잘 듣고 내용과 관계있는 그림을 고르십시오.
သေချာစွာ နားထောင်ပြီး ဆက်စပ်မှုရှိသော ပုံကို ရွေးပေးပါ။

Track 39

1. ① ② ③ ④

2. ① ② ③ ④

3. ① ② ③ ④

အောက်ပါ မေးခွန်းများကို ဖြေပေးပါ။ မေးခွန်းကို နားမထောင်မီ ဝါကျကို သေချာစွာ ဖတ်ပါ။

[4~5] 질문을 듣고 알맞은 대답을 고르십시오.
မေးခွန်းကို နားထောင်ပြီး သင့်တော်သော အဖြေကို ရွေးပေးပါ။

4. ① 사과예요.
② 5개 주세요.
③ 1000원이에요.
④ 사과가 많아요.

5. ① 우유예요.
② 우유 주세요.
③ 여기 있어요.
④ 여기에서 마셔요.

듣기 대본 စာသား

1. 남: 수박 ဖရဲသီး
2. 여: 물 ရေ
3. 남: 라면 두 개 ခေါက်ဆွဲ ၂ထုပ်
4. 여: 이 사과 얼마예요? ဒီ ပန်းသီး ဘယ်လောက်လဲ။
5. 남: 뭘 드릴까요? ဘာ အလိုရှိပါသလဲ။

정답 1. ④ 2. ① 3. ② 4. ③ 5. ②

확장 연습 ထပ်ဆောင်း လေ့ကျင့်ရန် L-11

1. 잘 듣고 내용과 관계있는 그림을 고르십시오.
   မေးခွန်းကို နားထောင်ပြီး ဆက်နွယ်မှု ရှိသော ပုံကို ရွေးပါ။

①

②

③

④

2. 질문을 듣고 알맞은 대답을 고르십시오.
   မေးခွန်းနှင့် သင့်တော်သော အဖြေကို ရွေးပေးပါ။

① 네, 넣어 주세요.
② 네, 봉투에 넣었어요.
③ 아니요, 깎아 주세요.
④ 아니요, 봉투가 싸요.

확장 연습 듣기 대본 ထပ်ဆောင်း လေ့ကျင့်ရန် စာသား

1. 남: 사과 두 개하고 주스 세 잔 주세요. ပန်းသီး ၂လုံးနှင့် ဖျော်ရည် သုံးခွက် ပေးပါ။
2. 남: 봉투에 넣어 드릴까요? အိတ်နဲ့ ထည့်ပေးရမလား။

정답 1. ④ 2. ①

EPS-TOPIK 읽기 EPS-TOPIK အဖတ် စာမေးပွဲ

မေးခွန်း ၁ကတော့ ပိုက်ဆံနဲ့ ပတ်သက်တဲ့ စကားလုံးတွေကို ရွေးပေးရမှာပါ။ မေးခွန်း ၂မှာတော့ သစ်သီးနဲ့ ပတ်သက်တဲ့ ဝေါဟာရတွေကို ရွေးပေးရမှာ ဖြစ်ပါတယ်။ မေးခွန်း ၃ကတော့ ပုံနဲ့ သင့်တော်တဲ့ စကားလုံးကို ရွေးပေးရမှာပါ။

[1~3] 다음 그림을 보고 맞는 단어나 문장을 고르십시오.
ပုံကို ကြည့်ပြီး သင့်တော်တဲ့ စကားလုံး သို့မဟုတ် ဝါကျကို ရွေးပေးပါ။

1.

① 돈 ② 물
③ 주스 ④ 카드

2.

① 포도 ② 수박
③ 사과 ④ 오렌지

3.

① 싸요. ② 비싸요.
③ 있어요. ④ 없어요.

ဈေးဝယ်တဲ့ အခါ သုံးသော အသုံးအနှုန်းများနဲ့ ပတ်သက်တဲ့ မေးခွန်းများ ဖြစ်ပါတယ်။ မဖြေခင် လေ့လာထားတာတွေ ပြန်စဉ်းစားပြီးမှ ဖြေပါ။

[4~5] 빈칸에 들어갈 가장 알맞은 것을 고르십시오.
ကွက်လပ်တွင် အသင့်တော်ဆုံးသော စကားလုံးကို ရွေးဖြည့်ပါ။

4. 가: 이 오렌지 _____예요? ဒီ လိမ္မော်သီး ဘယ်လောက်လဲ။
나: 이천 원이에요. ဝမ် ၂၀၀၀ပါ။

① 얼마 ② 누구 ③ 어디 ④ 언제

5. 가: 이 운동화는 오만 오천 원이에요. ဒီ ဝေါ်ကင်းရှူး ငါးသောင်းငါးထောင်ပါ။
나: 좀 비싸요. _____. နည်းနည်း ဈေးကြီးတယ်။ လျှော့ပေးပါ။
가: 알았어요. 오만 원 주세요. ကောင်းပြီ။ ငါးသောင်းပဲ ပေးပါ။

① 넣어 주세요 ② 바꿔 주세요 ③ 깎아 주세요 ④ 포장해 주세요

정답 1. ① 2. ③ 3. ② 4. ① 5. ③

확장 연습 ထပ်ဆောင်း လေ့ကျင့်ရန်

[1~2] 다음 그림을 보고 맞는 표현을 고르십시오.
အောက်ပါ ပုံကို ကြည့်ပြီး သင့်တော်သော ဝါကျကို ရွေးပေးပါ။

1.

① 지갑 ② 통장
③ 현금 ④ 카드

2.

① 수박이 한 통 있어요. ② 수박이 두 통 있어요.
③ 수박이 한 병 있어요. ④ 수박이 두 병 있어요.

[3~5] 빈칸에 들어갈 가장 알맞은 것을 고르십시오.
ကွက်လပ်တွင် အသင့်တော်ဆုံး အဖြေကို ရွေးထည့်ပေးပါ။

3.

가: 약국이 어디에 있어요? ဆေးဆိုင် ဘယ်မှာ ရှိလဲ။
나: _____.

① 병원 옆에 있어요 ② 병원 앞에 있어요
③ 은행 옆에 있어요 ④ 우체국 뒤에 있어요

4.

가: 이 옷이 좀 작아요. ဒီအင်္ကျီ နည်းနည်း သေးတယ်။
나: 그럼 바꿔 드릴까요? ဒါဆို လဲပေးရမလား။
가: 네, _____.

① 넣어 주세요 ② 교환해 주세요
③ 환불해 주세요 ④ 포장해 주세요

5.

가: 어서 오세요. 뭘 드릴까요? ကြိုဆိုပါတယ်။ ဘာ အလိုရှိပါသလဲ။
나: 이 오렌지 얼마예요? ဒီ လိမ္မော်သီး ဘယ်လောက်လဲ။
가: 그건 천 원이고 이건 천오백 원이에요.
အဲဒါက တစ်ထောင်ဖြစ်ပြီးတော့ ဒီဟာက ထောင့်ငါးရာ ဝမ်ဖြစ်ပါတယ်။
나: 그럼, _____

① 모두 얼마예요? ② 몇 개 드릴까요?
③ 이거 다섯 개 주세요. ④ 사과 다섯 개 주세요.

정답 1. ③ 2. ② 3. ① 4. ② 5. ③

12 병원 옆에 약국이 있어요

ဆေးရုံဘေးမှာ ဆေးဆိုင် ရှိတယ်။

학습 안내 သင်ရိုး အညွှန်း

- **သင်ခန်းစာ ရည်ရွယ်ချက်** နေရာနှင့် လမ်းရှာခြင်း။
- **သဒ္ဒါ** -(으)세요, (으)로
- **ဝေါဟာရ** ရွှေ့လျားမှုပြ ကြိယာများ၊ တည်နေရာနှင့် ဦးတည်ရာများ
- **သတင်းအချက်အလက်နှင့် ယဉ်ကျေးမှု** လမ်း။

대화 1 စကားပြော ၁

Track 40

ထူအန်းက ဘဏ်ရဲ့နေရာကိုမေးနေတယ်။ အရင်ဆုံး သူတို့ ပြောတာကို နှစ်ခေါက် နားထောင်ပြီး လိုက်ပြောကြည့်ရအောင်။

투안 이 건물에 은행이 있어요?
ဒီအဆောက်အဦမှာ ဘဏ်ရှိလား။

여자 네, 있어요.
ဟုတ်ကဲ့၊ ရှိပါတယ်။

투안 은행이 어디에 있어요?
ဘဏ်က ဘယ်မှာ ရှိတာလဲ။

여자 지하 1층에 있어요.
မြေအောက် ၁လွှာမှာရှိပါတယ်။
지하로 내려가세요.
မြေအောက်သို့ ဆင်းသွားပါ။

지하 မြေအောက်

· 은행이 지하에 있어요?
ဘဏ်ကမြေအောက်မှာ ရှိတယ်။

· 식당이 지하 1층에 있어요?
စားသောက်ဆိုင်က မြေအောက် ၁လွှာမှာ ရှိလား။

N이/가 어디에 있어요?
N က ဘယ်မှာ ရှိသလဲ။

အရပ်မျက်နှာကိုမေးတဲ့အခါသုံးတယ်။ 'N이 어디에 있어요?' ကတော့ နာမ်ရဲ့နောက်ဆုံးစာလုံးမှာ အသတ်ပါရင် သုံးပြီး 'N가 어디에 있어요?' ကတော့ နာမ်ရဲ့ နောက်ဆုံးစာလုံးမှာ အသတ်မပါရင် သုံးတယ်။

· 병원이 어디에 있어요?
ဆေးရုံက ဘယ်မှာ ရှိလဲ။

သေချာနားထောင်ပြီး လိုက်ဆိုပြီးရင် အောက်က မေးခွန်းတွေ ဖြေကြည့်ကြရအောင်။

1. 투안 씨는 어디에 가요? ထူအန်းက ဘယ်ကို သွားလဲ။
2. 은행이 어디에 있어요? ဘဏ်က ဘယ်မှာ ရှိတာလဲ။

정답 1. 은행에 가요. 2. 지하에 있어요./지하 1층에 있어요.

어휘 1 ဝေါဟာရ ၁ 이동 동사 ရွှေ့လျားမှုပြ ကြိယာများ

ကိုရီးယားလို ရွှေ့လျားမှုပြကြိယာတွေကိုလေ့လာကြည့်ရအောင်။

내려가다
ဆင်းသွားသည်။

내려오다
ဆင်းလာသည်။



올라가다
တက်သွားသည်။

올라오다
တက်လာသည်။

나가다
ထွက်သွားသည်။

나오다
ထွက်လာသည်။

들어가다
ဝင်သွားသည်။

들어오다
ဝင်လာသည်။

돌아가다
ပြန်သွားသည်။

돌아오다
ပြန်လာသည်။

- 옥상에 **올라가면** 카페가 있어요.
  လေသာဆောင်ကို တက်သွားရင် ကဖီး ရှိတယ်။
- 잠깐 **나가** 주세요. ခဏလောက် ထွက်သွားပေးပါ။
- 내일 고향에 **돌아가요**.
  မနက်ဖြန် မွေးရပ်မြေကို ပြန်သွားမယ်။
- 3월에 동생이 미국에서 **돌아와요**.
  ၃လပိုင်းမှာ ညီမလေးက အမေရိကားမှ ပြန်လာမယ်။

အပေါ်ကဝေါဟာရတွေကို မကြည့်ဘဲအောက်ပါစာကြောင်းများကိုဖြည့်စွက်ပါ။

1. 그림을 보고 알맞은 단어를 연결하세요. ပုံကို ကြည့်ပြီး ကိုက်ညီသော ဝေါဟာရနှင့် ဆက်ပေးပါ။

①

②

③

④

㉠ 나가다　㉡ 들어가다　㉢ 내려가다　㉣ 올라가다

정답 ① ㉢ ② ㉣ ③ ㉠ ④ ㉡

문법 1 သဒ္ဒါ ၁ –(으)세요 G12-1

တစ်စုံတစ်ယောက်ကို အမိန့်ပေးတာပဲဖြစ်ဖြစ် တစ်ခုခုကို တောင်းဆိုတဲ့အခါမှာ သုံးပါတယ်။ ကြိယာနဲ့ပဲ တွဲသုံးလို့ရပါတယ်။

자음 (ဗျည်း) → –으세요	모음 (သရ), 자음 (ဗျည်း) 'ㄹ' → –세요
읽다 → 읽**으세요**	기다리다 → 기다리**세요** 만들다 → 만드**세요**

· 여기에 **앉으세요**. ဒီမှာ ထိုင်ပါ။
· 투안 씨, 빨리 **오세요**. မောင်မောင်၊ မြန်မြန် လာပါ။
· 잠깐만 **기다리세요**. ခဏလေးပဲ စောင့်ပါ။

비교해 보세요 နှိုင်းယှဉ်ကြည့်ပါ။

✓ '–(으)세요' နှင့် '–아/어 주세요'

'–(으)세요' vs. '–아/어 주세요' (ကြိယာ) 'ပါ'။ (ကြိယာ) 'ပေးပါ' ကတော့ တစ်ခုခုကို တောင်းဆိုတာ၊ အမိန့်ပေးတဲ့အခါမှာ သုံးပါတယ်။ '–(으)세요' (ကြိယာ) 'ပါ' ကတော့ တစ်ခုခုကို အမိန့်ပေးတဲ့ အခါမှာ အသုံးများပြီး၊ '–아/어 주세요' ကတော့ တစ်ခုခုကို တောင်းဆိုတဲ့ အခါမှာ သုံးပါတယ်။

· 창문을 **닫으세요**. (အမိန့်)
· 창문을 **닫아 주세요**. (တောင်းဆို)

'–(으)세요' ရဲ့ အသုံးကို နားလည်ရင် ဥပမာဝါကျတွေကို ပြီးအောင် ရေးဖြည့်ကြည့်ရအောင်။

2. 그림을 보고 〈보기〉처럼 '–(으)세요'를 사용해서 대화를 완성하세요.
ပုံကို ကြည့်ပြီး ဥပမာထဲကအတိုင်း '-(으)세요' ကို သုံးပြီး ဝါကျကို အဆုံးသတ်ပါ။

보기
가: 이 건물에 약국이 있어요?
ဒီ အဆောက်အဦမှာ ဆေးဆိုင်ရှိလား။
나: 지하 1층에 있어요.
မြေအောက် ၁လွှာမှာ ရှိတယ်။
저쪽으로 내려가세요.
ဟိုဘက်ကနေ ဆင်းသွားပါ။

1) 가: 이 건물에 은행이 있어요?
나: 네, 2층에 있어요.
저 계단으로 _____.

2) 가: 이 건물에 편의점이 있어요?
나: 네, 3층에 있어요.
3층으로 _____.

3) 가: 이 건물에 우체국이 있어요?
나: 우체국은 밖에 있어요.
밖으로 _____.

정답 1) 올라가세요 2) 올라가세요 3) 나가세요

대화 2 စကားပြော ၂

Track 41

ဆူရူက ဆေးဆိုင်ရှာနေတယ်။ အရင်ဆုံး သူတို့ ပြောတာကို နှစ်ခေါက် နားထောင်ပြီး လိုက်ပြောကြည့်ရအောင်။

수루 이 근처에 약국이 있어요?
ဒီ အနီးအနားမှာ ဆေးဆိုင်ရှိလား။

남자 네, 있어요.
ဟုတ်ကဲ့၊ ရှိပါတယ်။

수루 약국이 어디에 있어요?
ဆေးဆိုင်က ဘယ်မှာ ရှိတာလဲ၊

남자 저 사거리에서 오른쪽으로 가세요.
ဟို လမ်းလေးခွဆုံမှ ညာဘက်သို့ သွားပါ။
그러면 병원 옆에 약국이 있어요.
အဲဒါဆိုရင် ဆေးရုံဘေးမှာ ဆေးဆိုင် ရှိတယ်။

근처 အနီးအနား

- 우리 집 근처에 은행이 있어요.
  ငါတို့ အိမ် နားမှာ ဘဏ်ရှိတယ်။
- 영화관 근처에서 친구를 만났어요.
  ရုပ်ရှင်ရုံနားမှာ သူငယ်ချင်းကို တွေ့ခဲ့တယ်။

그러면 အဲဒါဆိုရင်
အဲဒါဆိုရင် ရှေ့ဝါကျက နောက်ဝါကျရဲ့ အကြောင်းပြချက်ဖြစ်ခြင်းကို ဖော်ပြတဲ့အခါမှာ သုံးတယ်။

- 1층으로 내려오세요. 그러면 식당이 있어요.
  ၁လွှာသို့ ဆင်းလာပါ။ အဲဒါဆို စားသောက်ဆိုင် ရှိတယ်။

သေချာနားထောင်ပြီး လိုက်ဆိုပြီးရင် အောက်က မေးခွန်းတွေ ဖြေကြည့်ကြရအောင်။

1. 수루 씨는 어디에 가요? ဆူရူက ဘယ်ကို သွားလဲ။
2. 약국은 어디에 있어요? ဆေးဆိုင်က ဘယ်မှာ ရှိတာလဲ။

정답 1. 약국에 가요. 2. 병원 옆에 있어요.

Tip 표지판 ဆိုင်းဘုတ်

앞으로 가세요.
ရှေ့သို့ သွားပါ။

뒤로 가세요.
နောက်သို့ သွားပါ။

오른쪽으로 가세요.
ညာဘက်သို့ သွားပါ။

왼쪽으로 가세요.
ဘယ်ဘက်သို့ သွားပါ

위로 올라가세요.
အပေါ်သို့ တက်လာပါ။

아래로 내려가세요.
အောက်သို့ ဆင်းသွားပါ။

어휘 2 စကားပြော ၂ 위치와 방향 နေရာနှင့် လားရာ

နေရာနှင့် အရပ်မျက်နှာနဲ့ ပတ်သက်သော ဝေါဟာရများကိုရှာကြည့်ရအောင်။

위
အပေါ်

아래
အောက်

앞
ရှေ့

뒤
နောက်

안
အထဲ/အတွင်း

밖
အပြင်

오른쪽
ညာဘက်

왼쪽
ဘယ်ဘက်

건너편(맞은편)
လမ်း တစ်ဖက်ခြမ်း
(မျက်နှာချင်းဆိုင်ဘက်ခြမ်း)

옆
ဘေး

사이
အကြား

가운데(중간)
အလယ်(စပ်ကြား)

သင်ယူထားသော ဝေါဟာရတွေကို ပြန်စဉ်းစားပြီး အောက်ပါမေးခွန်းများ ဖြေဆိုပါ။

1. 그림을 보고 〈보기〉처럼 문장을 완성하세요. ပုံကို ကြည့်ပြီး(ဥပမာ)လိုမျိုး စာကြောင်းဖြည့်စွက်ပါ။

보기

가방이 의자 위에 있어요. လွယ်အိတ်က ထိုင်ခုံ အပေါ်မှာ ရှိတယ်။

1)

차가 회사 _____에 있어요.

2)

차가 회사 _____에 있어요.

3)

약국이 백화점 _____에 있어요.

4)

약국이 식당 _____에 있어요.

정답 1) 앞 2) 뒤 3) 안 4) 옆/오른쪽

문법 2 သဒ္ဒါ ၂ (으)로 G12-2

'(으)로' သို့ နာမ်နဲ့ တွဲပြီး ရွှေ့လျားမှုရဲ့ ဦးတည်ရာ၊ ပန်းတိုင်ကိုဖော်ပြတယ်။

자음 (ဗျည်း) → **으로**	모음 (သရ), 자음 (ဗျည်း) 'ㄹ' → **로**
한국 → 한국**으로**	위 → 위**로** 서울 → 서울**로**

· 가: 화장실이 어디에 있어요? အိမ်သာ ဘယ်မှာ ရှိလဲ။
나: 사무실 옆에 있어요. **오른쪽으로** 가세요. ရုံးခန်း ဘေးမှာ ရှိတယ်။ ညာဘက်သို့ သွားပါ။
· 가: 약국이 어디에 있어요? ဆေးဆိုင် ဘယ်မှာ ရှိလဲ။
나: 2층에 있어요. **위로** 올라가세요. ၂ လွှာမှာ ရှိတယ်။ အပေါ်သို့ တက်သွားပါ။

'(으)로' ရဲ့ အသုံးကို နားလည်ရင် ဥပမာဝါကျတွေကို ပြီးအောင် ရေးဖြည့်ကြည့်ရအောင်။

2. 그림을 보고 〈보기〉처럼 '(으)로'를 사용해서 문장을 완성하세요.
ပုံကို ကြည့်ပြီး (ဥပမာ)လိုမျိုး '(으)로' ကို သုံးပြီး စာကြောင်း ဖြည့်စွက်ပါ။

보기

앞으로 가세요. ရှေ့သို့သွားပါ။

1) _____ 가세요.

2) _____ 가세요.

3) _____ 가세요.

4) _____ 올라가세요.

5) _____ 내려가세요.

정답 1) 뒤로 2) 오른쪽으로 3) 왼쪽으로 4) 위로 5) 아래로

유용한 표현 အသုံးဝင်သော အသုံးအနှုန်းများ

먼저 들어가세요. အရင်ပြန်နှင့်ပါ။

가: 퇴근 시간인데 집에 안 가요? အလုပ်ပြန်ချိန် ရောက်နေပြီကို အိမ် မပြန်သေးဘူးလား။
나: 네, **먼저 들어가세요.** 저는 공구 정리 좀 하고 들어갈게요.
ဟုတ်ကဲ့။ **အရင်ပြန်နှင့်ပါ။** ကျွန်တော်ကတော့ ပစ္စည်းလေးတွေ နည်းနည်း သိမ်းပြီးမှ ပြန်ပါ့မယ်။

활동 အသုံးချသင်ခန်းစာများ

그림을 보고 〈보기〉처럼 친구와 이야기해 보세요.
ပုံကို ကြည့်ပြီး(ဥပမာ)လိုမျိုး သူငယ်ချင်းနှင့် စကားပြောကြည့်ပါ။

보기

가: 약국이 어디에 있어요? ဆေးဆိုင်က ဘယ်မှာ ရှိလဲ။
나: 이 사거리에서 오른쪽으로 가세요. ဒီ လမ်းလေးခွဆုံမှ ညာဘက်သို့ သွားပါ။
그러면 병원 옆에 약국이 있어요.
အဲဒါဆိုရင် ဆေးရုံဘေးမှာ ဆေးဆိုင် ရှိတယ်။



လမ်းပြမြေပုံကိုကြည့်ပြီး မေးခွန်းလေးတွေ ဖြေပါ။

✚ 알맞은 말에 ✓하세요. မှန်ကန်သော စကားမှာ အမှန်ခြစ် ခြစ်ပေးပါ။

(1) 은행 옆에	☐ 약국이 있어요.	☐ 우체국이 있어요.
(2) 약국 옆에	☐ 병원이 있어요.	☐ 마트가 있어요.
(3) 병원 건너편에	☐ 은행이 있어요.	☐ 학교가 있어요.

정답 (1) 우체국이 있어요. (2) 병원이 있어요. (3) 은행이 있어요.

길거리

လမ်းများ


육교
ကုန်းကျော်တံတား
이정표
လမ်းညွှန်ဆိုင်းဘုတ်
신호등
မီးပွိုင့်
역삼사거리
횡단보도
လူကူးမျဉ်းကြား
길
လမ်း
도로
လမ်းမကြီး
골목
လမ်းကြား

EPS-TOPIK 듣기 EPS-TOPIK အကြား စာမေးပွဲ

မေးခွန်း ၁နဲ့ ၂ က နေရာနဲ့ သက်ဆိုင်တဲ့ ဝေါဟာရတွေကို ရွေးရမှာဖြစ်ပါတယ်။ မေးခွန်း ၃ကတော့ လှုပ်ရှားမှုဆိုင်ရာ ကြိယာကို ရွေးရမှာဖြစ်ပါတယ်။သေချာနားထောင်ပြီးအဖြေမှန် ရွေးပါ။

[1~3] 들은 것을 고르십시오. ကြားလိုက်တာကို ရွေးပါ။

Track 42

1. ① 위 ② 옆 ③ 안 ④ 앞

2. ① 사이 ② 왼쪽 ③ 아래 ④ 중간

3. ① 내려가세요 ② 돌아가세요 ③ 올라가세요 ④ 들어가세요

အောက်က ပုစ္ဆာတွေအတွက် မေးခွန်းကို နားထောင်ပြီး အဖြေမှန်ကို ရွေးပေးရမှာပါ။ စကားပြောကို နားမထောင်ခင် ရွေးဖို့ ပေးထားတာတွေကို အရင် ဖတ်ကြည့်ပါ။

[4~5] 이야기를 듣고 질문에 알맞은 대답을 고르십시오.
အကြောင်းအရာကို နားထောင်ပြီး မေးခွန်းနဲ့ ကိုက်ညီသော အဖြေမှန်ကို ရွေးပါ။

4. 은행은 어디에 있습니까? ဘဏ်က ဘယ်မှာ ရှိတာလဲ။
① 1층 ② 2층
③ 지하 1층 ④ 지하 2층

5. 약국은 어디에 있습니까? ဆေးခန်းက ဘယ်မှာ ရှိတာလဲ။
① 병원 뒤 ② 병원 옆
③ 병원 안 ④ 병원 위

듣기 대본 စာသား

1. 여: 앞 အရှေ့
2. 남: 왼쪽 ဘယ်ဘက်
3. 여: 들어가세요. ဝင်သွားပါ။
4. 남: 은행이 어디에 있어요? ဘဏ်က ဘယ်မှာရှိတာလဲ။
   여: 지하 1층에 있어요. မြေညီထပ်မှာရှိတယ်။
5. 남: 약국이 어디에 있어요? ဆေးဆိုင်က ဘယ်မှာ ရှိတာလဲ။
   여: 병원 옆에 있어요. ဆေးရုံ ဘေးမှာ ရှိတယ်။

정답 1. ④ 2. ② 3. ④ 4. ③ 5. ②

확장 연습 ထပ်ဆောင်း လေ့ကျင့်ရန် L-12

1. 들은 것을 고르십시오. ကြားတာကို ရွေးပါ။

   ① 내려가세요. ② 들어가세요. ③ 돌아가세요. ④ 올라가세요.

2. 우체국은 어디에 있습니까? 맞는 것을 고르십시오.
   စာတိုက်က ဘယ်မှာ ရှိတာလဲ။ မှန်တာကိုရွေးပါ။

   ① 경찰서 뒤에 있어요. ② 경찰서 앞에 있어요.
   ③ 경찰서 옆에 있어요. ④ 경찰서 안에 있어요.

확장 연습 듣기 대본 ထပ်ဆောင်း လေ့ကျင့်ရန် စာသား

1. 남: 올라가세요. တက်သွားပါ။
2. 남: 우체국이 어디에 있어요? စာတိုက်က ဘယ်မှာ ရှိတာလဲ။
   여: 경찰서 뒤에 있어요. ရဲစခန်း နောက်မှာ ရှိတယ်။

정답 1. ④ 2. ①

유용한 표현 အသုံးဝင်သော အသုံးအနှုန်းများ

덕분이에요. ကျေးဇူးကြောင့်ပါ။

가: 일을 아주 잘 하네요. အလုပ် အရမ်း ကောင်တယ်နော်။
나: 과장님 **덕분이에요.** ဌာနမှူး**ကျေးဇူးကြောင့်ပါ။**

မေးခွန်း ၁၈နေ ၃၇တော့ ပုံကိုကြည့်ပြီး စာကြောင်းနဲ့ သင့်တော်သော အဖြေကိုရွေးပေးရမှာဖြစ်ပါတယ်။ ပုံအတွက် အဖြေမှန်ကိုရွေးပါ။

[1~3] 다음 그림을 보고 알맞은 문장을 고르십시오.
အောက်ပါ ပုံကို ကြည့်ပြီး မှန်တဲ့ စာကြောင်းကို ရွေးပါ။

1.

① 뒤로 가세요.
② 앞으로 가세요.
③ 옆으로 가세요.
④ 사이로 가세요.

2.

① 가운데로 가세요.
② 왼쪽으로 가세요.
③ 오른쪽으로 가세요.
④ 건너편으로 가세요.

3.

① 위로 올라가세요.
② 위로 내려가세요.
③ 아래로 올라가세요.
④ 아래로 내려가세요.

မေးခွန်း ၄နဲ့ ၅ကတော့ ပုံကိုကြည့်ပြီး အဖြေမှန်ရွေးပေးရမှာ ဖြစ်ပါတယ်။ သင်ယူထားတာတွေကို ပြန်လည်စဉ်းစားပြီး မေးခွန်းများ ဖြေပါ။

[4~5] 다음 그림을 보고 빈칸에 들어갈 가장 알맞은 것을 고르십시오.
အောက်ပါ ပုံကိုကြည့်ပြီး ကွက်လပ်ထဲ ဖြည့်ရန် အသင့်တော်ဆုံးကို ရွေးပါ။

4.

가: 식당이 어디에 있어요? စားသောက်ဆိုင် ဘယ်မှာ ရှိလဲ။
나: _____.

① 1층에 있어요
② 2층에 있어요
③ 지하 1층에 있어요
④ 지하 2층에 있어요

5.

가: 이 건물에 우체국이 있어요? ဒီအဆောက်အဦမှာ စာတိုက် ရှိလား။
나: _____.

① 네, 있어요. 1층에 있어요
② 네, 없어요. 건물 안에 있어요
③ 아니요, 있어요. 1층에 있어요
④ 아니요, 없어요. 건물 밖에 있어요

정답 1. ② 2. ③ 3. ④ 4. ③ 5. ④

확장 연습 ထပ်ဆောင်း လေ့ကျင့်ရန်

[1~2] 다음 그림을 보고 맞는 표현을 고르십시오.
အောက်ပါ ပုံကို ကြည့်ပြီး သင့်တော်သော ဝါကျကို ရွေးပေးပါ။

1.

① 뒤로 가세요.
② 왼쪽으로 가세요.
③ 앞으로 가세요.
④ 오른쪽으로 가세요.

2.

① 올라가세요.
② 내려가세요.
③ 옆으로 가세요.
④ 앞으로 가세요.

[3~5] 빈칸에 들어갈 가장 알맞은 것을 고르십시오.
ကွက်လပ်တွင် အသင့်တော်ဆုံး အဖြေကို ရွေးထည့်ပေးပါ။

3. 가: 서점이 어디에 있어요? စာအုပ်ဆိုင်က ဘယ်မှာ ရှိလဲ။
나: _____.

① 꽃집 옆에 있어요
② 편의점 옆에 있어요
③ 빵집 뒤에 있어요
④ 우체국 아래에 있어요

4. 어제 시장에서 운동화를 샀어요. 그런데 조금 비싸서 값을 _____.
မနေ့က ဈေးမှ အားကစား ဖိနပ် ဝယ်ခဲ့တယ်။ ဒါပေမဲ့ နည်းနည်း ဈေးကြီးလို့ ဈေး ဆစ်ခဲ့တယ်။

① 줬어요
② 깎았어요
③ 넣었어요
④ 바꿨어요

5. 제가 살고 있는 기숙사는 _____이/가 참 좋습니다. 기숙사 내에 세탁실도 있고 방마다 샤워실도 있습니다.
ကျွန်တော် နေနေတဲ့အဆောင်ကတော့ ရှုခင်းက အရမ်းလှတယ်။ အဆောင်အတွင်းမှာ အဝတ်လျှော်ခန်းလည်းရှိပြီး အခန်းတိုင်းမှာရေချိုးခန်းလည်း ရှိတယ်။

① 경치
② 이웃
③ 시설
④ 교통

정답 1. ② 2. ① 3. ① 4. ② 5. ③

13 시청 앞에서 일곱 시에 만나요

မြို့တော်ခန်းမ ရှေ့မှာ ၇ နာရီ တွေ့မယ်။

학습 안내 သင်ရိုး အညွှန်း

- **သင်ခန်းစာ ရည်ရွယ်ချက်** တွေ့မယ့်အချိန်နဲ့ နေရာကို သတ်မှတ်ခြင်း။
- **သဒ္ဒါ** -고 싶다, -(으)ㄹ까요
- **ဝေါဟာရ** အခြေအနေ ၁၊ အခြေအနေ ၂
- **သတင်းအချက်အလက်နှင့် ယဉ်ကျေးမှု** ကိုရီးယားလူမျိုးတွေ နှုတ်ဆက်တဲ့ သဘောနဲ့ပြောသော ချိန်းဆိုခြင်း။

대화 1 စကားပြော ၁

Track 43

ထူအန်းနှင့် ဆူရူက တွေ့ဖို့ ချိန်းဆိုနေကြတယ်။ အရင်ဆုံး သူတို့ ပြောတာကို နှစ်ခေါက် နားထောင်ပြီး လိုက်ပြောကြည့်ရအောင်။

투안 수루 씨, 내일 시간 있어요?
ဆူရူ၊ မနက်ဖြန် အချိန်ရှိလား။

수루 네, 시간 괜찮아요. 그런데 왜요?
ဟုတ်ကဲ့ အချိန်ရပါတယ်။ ဒါနဲ့ ဘာဖြစ်လို့လဲဟင်။

그런데 왜요? ဒါနဲ့ ဘာဖြစ်လို့လဲ။
တစ်စုံတစ်ယောက်ရဲ့မေးခွန်းကိုဖြေပြီး ဘာကြောင့်မေးသလဲကို သိချင်ရင်သုံးတယ်။။
· 내일은 바빠요. 그런데 왜요?
မနက်ဖြန်တော့ မအားဘူး။ ဒါနဲ့ ဘာဖြစ်လို့လဲ။

투안 우리 같이 영화 볼까요?
ငါတို့ အတူတူ ရုပ်ရှင်သွားကြည့်မလား။

수루 좋아요. 같이 영화 봐요.
အိုကေလေ၊ အတူတူ ရုပ်ရှင် ကြည့်မယ်။

무슨 N ဘာ နာမ်
N ရဲ့ အရှေ့မှာ ထားပြီး ဘာ N လဲလို့ မေးတဲ့အခါမှာ သုံးတယ်။
· 무슨 음식을 잘 만들어요?
ဘာအစားအစာကို ကောင်းကောင်း ပြုလုပ်တတ်လဲ။

무슨 영화 볼까요?
ဘာရုပ်ရှင် ကြည့်မလဲ။

투안 다 좋아요. 수루 씨는 뭐 보고 싶어요?
အကုန်ကြိုက်တယ်။ ဆူရူကော ဘာကြည့်ချင်လဲ။

수루 코미디 영화를 보고 싶어요.
ဟာသရုပ်ရှင် ကြည့်ချင်တယ်။

သေချာနားထောင်ပြီး လိုက်ဆိုပြီးရင် အောက်က မေးခွန်းတွေ ဖြေကြည့်ကြရအောင်။

1. 수루 씨는 내일 시간이 있어요? ဆူရူက မနက်ဖြန် အချိန်ရှိလား။
2. 투안 씨는 내일 뭐 해요? ထူအန်းက မနက်ဖြန် ဘာလုပ်မလဲ။

정답 1. 네, 시간이 있어요./네, 시간이 괜찮아요. 2. 수루 씨하고 같이 영화를 봐요.

어휘 1 ဝေါဟာရ ၁ 상태 1 အခြေအနေ ၁

အခြေအနေကို ဖော်ပြသော ကြိယာဝိသေသနများကို လေ့လာကြည့်ရအောင်။

시간(이) 있다
အချိန်ရှိသည်။

시간(이) 없다
အချိန် မရှိပါ။

약속(이) 있다
ချိန်းထားတာ ရှိသည်။

약속(이) 없다
ချိန်းထားတာ မရှိပါ။



일이 많다
အလုပ်များသည်။

일이 적다
အလုပ်ပါးသည်။

바쁘다
အလုပ်များသည်။

한가하다
အားလပ်သည်။

재미있다
စိတ်ဝင်စားစရာကောင်းသည်။

재미없다
စိတ်ဝင်စားစရာမကောင်းပါ။

좋다
ကောင်းသည်။

괜찮다
အဆင်ပြေသည်။

အပေါ်က ဝေါဟာရတွေကို မကြည့်ဘဲ အောက်ပါ စာကြောင်းများကို ဖြည့်စွက်ပါ။

1. 그림을 보고 알맞은 단어를 연결하세요.
ပုံကို ကြည့်ပြီး ကိုက်ညီသော ဝေါဟာရနဲ့ တွဲဆက်ပေးပါ။

①

②

③

④

㉠ 재미있다　㉡ 재미없다　㉢ 바쁘다　㉣ 한가하다

정답 ① ㉢ ② ㉣ ③ ㉠ ④ ㉡

문법 1 သဒ္ဒါ ၁ –고 싶다

G13-1

ကြိယာနဲ့တွဲပြီး ပြောသူရဲ့ရည်မှန်းရာ၊ မျှော်လင့်ချက်ကို ဖော်ပြတဲ့အခါ သုံးသော အသုံးဖြစ်ပါတယ်။ အမေး ပုံစံနဲ့ဆိုလည်း နားထောင်သူရဲ့အလိုဆန္ဒကို မေးတဲ့အခါ သုံးပါတယ်။ ကြိယာမှာ အသတ်ပါပါ မပါပါအပြောင်းအလဲ မရှိ '–고 싶다' ပဲ အတူတူ သုံးပါတယ်။

- 영화를 **보고 싶어요**. ရုပ်ရှင် ကြည့်ချင်တယ်။
- 가: 뭐 **먹고 싶어요**? ဘာ စားချင်လဲ။
  나: 비빔밥을 **먹고 싶어요**. ထမင်းသုပ် စားချင်တယ်။

'–고 싶다' ရဲ့ အသုံးကို နားလည်ရင် ဥပမာဝါကျတွေကို ပြီးအောင် ရေးဖြည့်ကြည့်ရအောင်။

2. 그림을 보고 〈보기〉처럼 '–고 싶다'를 사용해서 대화를 완성하세요.
'-고 싶다' ကို သုံးပြီး ဥပမာ ပေးထားသလို စကားပြောများကို ဖြည့်စွက်ပေးပါ။.

보기



가: 뭐 하고 싶어요? ဘာလုပ်ချင်လဲ။
나: 영화를 보고 싶어요. ရုပ်ရှင်ကြည့်ချင်တယ်။

1)
가: 뭐 하고 싶어요?
나: _____.

2)
가: 뭐 하고 싶어요?
나: _____.

3)
가: 뭐 하고 싶어요?
나: _____.

4)
가: 뭐 하고 싶어요?
나: _____.

정답 1) 노래하고 싶어요 2) 산책하고 싶어요 3) 쇼핑하고 싶어요 4) 커피를 마시고 싶어요

유용한 표현 အသုံးဝင်သော အသုံးအနှုန်းများ

내일 뵙겠습니다. မနက်ဖြန်တွေ့ပါမယ်။

가: 지금 퇴근하세요? 조심해서 가요. အခု ရုံးဆင်းပြီးလား။ သတိထားပြီးသွားပါ။
나: 네, 반장님. **내일 뵙겠습니다.** ဟုတ်ကဲ့၊ ခေါင်းဆောင်။ **မနက်ဖြန် တွေ့ပါမယ်။**

대화 2 စကားပြော ၂

Track 44

ထူအန်းနဲ့ ဆူရူတို့ ချိန်းဆိုမှုလုပ်နေတယ်။ အရင်ဆုံး သူတို့ ပြောတာကို နှစ်ခေါက် နားထောင်ပြီး လိုက်ပြောကြည့်ရအောင်။

투안 우리 내일 어디에서 만날까요?
ငါတို့ မနက်ဖြန် ဘယ်နေရာမှာ တွေ့မလဲ။

수루 시청 앞 어때요?
မြို့တော်ခန်းမရှေ့ ဘယ်လိုလဲ။

투안 좋아요. 그러면 여섯 시쯤 만날까요?
ကောင်းတယ်။ အဲဒါဆို ၆နာရီလောက်တွေ့မလား။

수루 여섯 시는 좀 빨라요.
၆နာရီတော့ နည်းနည်း စောတယ်။
일곱 시에 괜찮아요?
၇နာရီ အဆင်ပြေလား။

투안 네, 괜찮아요. ဟုတ်ကဲ့၊ အဆင်ပြေတယ်။
그럼 내일 시청 앞에서 일곱 시에 봐요.
ဒါဆို မနက်ဖြန် မြို့တော်ခန်းမ ရှေ့မှာ ၇နာရီ တွေ့မယ်။

어때요? ဘယ်လိုလဲ။

တစ်စုံတစ်ယောက်ရဲ့အခြေအနေ၊ အကြံဉာဏ်ကိုမေးတဲ့အခါသုံးတယ်။

- 이 구두 어때요?
  ဒီ ရှူးဖိနပ် ဘယ်လိုလဲ။
- 내일 여섯 시 어때요?
  မနက်ဖြန် ၆နာရီ ဘယ်လိုလဲ။

N쯤 N လောက်

N နဲ့ တွဲသုံးပြီး (လောက်)ဆိုတဲ့ အဓိပ္ပါယ် ရှိသည်။

- 주말쯤 만나서 같이 영화 볼까요?
  စနေတနင်္ဂနွေလောက် တွေ့ပြီး အတူ ရုပ်ရှင် ကြည့်ကြမလား။
- 12월 말쯤 고향으로 돌아가려고 해요.
  ၁၂ လဝိုင်း အကုန်လောက် ဇာတိကို ပြန်မလို့ပါ။

သေချာနားထောင်ပြီး လိုက်ဆိုပြီးရင် အောက်က မေးခွန်းတွေ ဖြေကြည့်ကြရအောင်။

1. 투안 씨하고 수루 씨는 어디에서 만나요? ထူအန်းနဲ့ ဆူရူတို့ ဘယ်မှာ တွေ့မှာလဲ။
2. 두 사람은 몇 시에 만나요? ၂ယောက်က ဘယ်နာရီမှာ တွေ့မှာလဲ။

정답 1. 시청 앞에서 만나요. 2. 일곱 시에 만나요.

Tip 관공서 အစိုးရရုံးဌာန

도청
ပြည်နယ်ရုံး

시청
မြို့တော်ခန်းမ/မြို့တော်ဝန်ရုံး

구청
မြို့နယ်ရုံး

경찰서
ရဲစခန်း

소방서
မီးသတ်ဌာန

출입국관리사무소
လူဝင်မှုကြီးကြပ်ရေးရုံး

보건소
ကျန်းမာရေးရုံး

주민센터
ရပ်ကွက်ရုံး

어휘 2 စကားပြော ၂ 상태 2 အခြေအနေ ၂

တချို့သော ဂုဏ်ရည်ပြကြိယာတွေ ဘာကိုညွှန်ပြလဲဆိုတာ ကြည့်ရအောင်။

빠르다(이르다)
မြန်သည်။(စောသည်)

늦다
နောက်ကျသည်။

가깝다
နီးကပ်သည်။

멀다
ဝေးသည်။



같다
တူသည်။



다르다
မတူညီကွဲပြားခြားနားသည်။

간단하다
ရိုးရှင်းသည်။

복잡하다
ရှုပ်ထွေးသည်။

편하다
သက်တောင့်သက်သာရှိသည်။

불편하다
ကသိကအောက်ဖြစ်သည်။
နေရခက်သည်။

가능하다
ဖြစ်နိုင်သည်။

불가능하다
မဖြစ်နိုင်သည်။

'ㄹ' ဖြင့် ဆုံးသော ကြိယာစကားလုံးများ

စာလုံး၏အဆုံးသတ်က 'ㄹ' ဖြစ်နေပြီးအနောက်မှာသရနဲ့တွေ့ရင် '으' ပြုတ်သွားပြီး 'ㄹ' ကိုပေါင်းထည့်ရတယ်။

예) 빠르(다) + 아요 = 빨라요
이르(다) + 어요 = 일러요

သင်ယူထားသော ဝေါဟာရများကို ပြန်လည်စဉ်းစားပြီး မေးခွန်းများကို ဖြေကြည့်ပါ။

1. 그림을 보고 알맞은 단어를 연결하세요.
ပုံကိုကြည့်ပြီး ကိုက်ညီသော စာလုံးနဲ့ ဆက်ပေးပါ။

①

②

③

④

㉠ 멀다　㉡ 같다　㉢ 다르다　㉣ 가깝다

정답 ① ㉣ ② ㉠ ③ ㉡ ④ ㉢

문법 2 သဒ္ဒါ ၂ –(으)ㄹ까요 G13-2

ကြိယာနဲ့ တွဲပြီးတော့ တစ်ဖက်သူကို တစ်ခုခုကို အကြံပြုတာပဲဖြစ်ဖြစ် အတူလုပ်ကြဖို့ တိုက်တွန်းတဲ့အခါ သုံးပါတယ်။

자음 (ဗျည်း) → **–을까요**	모음 (သရ), 자음 (ဗျည်း) 'ㄹ' → **–ㄹ까요**
읽다 → 읽**을까요**	사다 → **살까요** 만들다 → 만**들까요**

· 가: 몇 시에 **만날까요**? ဘယ်နှနာရီမှာ တွေ့မလဲ။
나: 7시에 만나요. ၇နာရီမှာ တွေ့မယ်။

· 가: 내일 같이 점심 **먹을까요**? မနက်ဖြန် အတူတူ နေ့လယ်စာ စားမလား။
나: 좋아요. 같이 점심 먹어요. ကောင်းသားပဲ၊ အတူတူ နေ့လယ်စာ စားမယ်။

비교해 보세요 နှိုင်းယှဉ်ကြည့်ပါ။

✓ **'–(으)ㄹ까요' နှင့် '–(으)ㄹ래요(14과)'**

'–(으)ㄹ래요' နဲ့ '–(으)ㄹ까요' က နားထောင်သူရဲ့ ဆန္ဒကို မေးတဲ့အခါမှာ သုံးပါတယ်။ '–(으)ㄹ래요' ကတော့ ကိုယ့်ထက်ကြီးသူကို မေးလို့ မရပါဘူး။ '–(으)ㄹ까요' ကတော့ ရင်းနှီးတဲ့ ကိုယ့်ထက်အကြီးကိုတော့ မေးလို့ရပါတယ်။

· 부장님, 몇 시에 갈래요?(X)

· 부장님, 몇 시에 **갈까요**?(O)

'–(으)ㄹ까요' ရဲ့ အသုံးကို နားလည်ရင် ဥပမာဝါကျတွေကို ပြီးအောင် ရေးဖြည့်ကြည့်ရအောင်။

2. 〈보기〉처럼 '–(으)ㄹ까요'를 사용해서 대화를 완성하세요.
'–(으)ㄹ까요'ကို သုံးပြီး ဥပမာလိုမျိုး စကားပြောကို ဖြည့်စွက်ပါ။.

보기

가: 오늘 같이 점심 먹을까요? ဒီနေ့ အတူတူ နေ့လယ်စာ စားမလား။
나: 좋아요. 같이 점심 먹어요. ကောင်းတယ်။ အတူတူ နေ့လယ်စာ စားမယ်။

1) 가: 저녁에 같이 _____?
나: 좋아요. 같이 영화 봐요.

2) 가: 오늘 몇 시에 _____?
나: 7시 어때요?

3) 가: 지금 같이 커피 한잔 _____?
나: 미안해요. 지금 너무 바빠요.

4) 가: 우리 내일 뭐 _____?
나: 같이 운동해요.

정답 1) 영화 볼까요 2) 만날까요 3) 마실까요 4) 할까요

နည်းနည်း ထပ်လေ့လာကြည့်ကြမလား။ '–(으)ㄹ까요'? ကို သုံးပြီး စာကြောင်းများကို ဖြည့်စွက်ပါ။

1. 가: 저녁에 같이 시내에 _____?
나: 좋아요. 같이 시내에 가요.

2. 가: 주말에 같이 한국어를 _____?
나: 좋아요. 같이 공부해요.

정답 1. 갈까요 2. 공부할까요

활동 အသုံးချသင်ခန်းစာများ

〈보기〉처럼 친구와 이야기해 보세요. ဥပမာလိုမျိုး သူငယ်ချင်းနဲ့ စကားပြောကြည့်ပါ။.

보기

가: 리한 씨, 우리 같이 극장에 갈까요?
ရီဟန်၊ ငါတို့ အတူတူ ရုပ်ရှင်ရုံသွားမလား။
나: 좋아요. 같이 가요.
ကောင်းတယ် အတူတူ သွားမယ်။
가: 극장에서 무슨 영화를 볼까요?
ရုပ်ရှင်ရုံမှာ ဘာရုပ်ရှင်ကြည့်မလဲ။
나: 코미디 영화 어때요?
ဟာသရုပ်ရှင် ဘယ်လိုလဲ။
가: 좋아요. 그러면 몇 시에 만날까요?
ကောင်းတယ်။ အဲဒါဆို ဘယ်နှနာရီမှာ တွေ့မလဲ။
나: 저녁 7시에 만나요.
ညနေ ၇နာရီမှာ တွေ့မယ်။
가: 어디에서 만날까요?
ဘယ်မှာ ဆုံမလဲ။
나: 회사 앞에서 만나요.
ကုမ္ပဏီရှေ့မှာ ဆုံမယ်။

	보기 리한 씨	_____ 씨
어디에 가요? ဘယ်သွားမလို့လဲ။	극장 ရုပ်ရှင်ရုံမှာ	
뭐 해요? ဘာလုပ်မှာလဲ။	코미디 영화를 봐요. ဟာသရုပ်ရှင် ကြည့်မှာ။	
언제 만나요? ဘယ်တော့ တွေ့မှာလဲ။	저녁 7시 ညနေ ၇နာရီ။	
어디에서 만나요? ဘယ်မှာတွေ့မှာလဲ။	회사 앞 ကုမ္ပဏီရှေ့	

အပေါ်ကဥပမာကိုကြည့်ပြီး အောက်ပါမေးခွန်းများဖြေပါ။

✚ 알맞은 말에 ✓하세요. မှန်ကန်သော စကားမှာ အမှန်ခြစ် ခြစ်ပေးပါ။

(1) 리한 씨는 ☐ 공포 영화를 봅니다. ☐ 코미디 영화를 봅니다.

(2) 리한 씨는 ☐ 극장 앞에서 친구를 만납니다. ☐ 회사 앞에서 친구를 만납니다.

(3) 리한 씨는 일곱 시에 ☐ 영화를 봅니다. ☐ 친구를 만납니다.

정답 (1) 코미디 영화를 봅니다. (2) 회사 앞에서 친구를 만납니다. (3) 친구를 만납니다.

한국 사람들이 인사로 하는 약속

ကိုရီးယား လူမျိုးများ နှုတ်ဆက်စကားအနေနဲ့ သုံးသောချိန်းဆိုမှု

한국 사람들은 헤어질 때 “다음에 밥 한번 같이 먹어요.”, “술 한잔 같이 해요.”라는 인사를 하기도 합니다. 특히 헤어질 때 “연락할게.”라는 말도 자주 하는데, 이런 말들은 약속이라기보다는 헤어지기 아쉬워서 하는 말인 경우가 많습니다. 구체적으로 날짜와 시간을 약속하지 않을 경우에는 가벼운 인사로 생각하는 것이 좋습니다. 만약에 한국사람들이 “언제든지 연락하세요.”라고 말했더라도 너무 이른 시간이나 늦은 시간, 그리고 식사 시간이나 휴식 시간에는 연락을 피하는 것이 좋습니다. 또한 “언제든지 놀러 오세요.”라고 말했더라도 전화로 미리 약속을 하고 만나러 가는 것이 좋습니다.

ကိုရီးယားလူမျိုးများကတော့ ခွဲခွာတဲ့အခါ “နောက်ကျရင် ထမင်း တစ်ခါလောက် အတူတူ စားကြမယ်။ တစ်ခါလောက် အတူတူ သောက်ကြမယ်။” စသည်ဖြင့် နှုတ်ဆက်ကြတာလည်း ရှိပါတယ်။ အထူးသဖြင့် ခွဲခွာတဲ့အခါ “ဖုန်းဆက်လိုက်မယ်။”ဆိုတဲ့ စကားကိုလည်း မကြာမကြာ သုံးပေမဲ့ ဒီလို စကားတွေက ချိန်းဆိုတယ်ဆိုတာထက် ခွဲခွာရတာ စိတ်မကောင်းလို့ ပြောတဲ့ စကားတွေပဲ ဖြစ်ပါတယ်။ အသေးစိတ်အနေနဲ့ နေ့ရက်နဲ့ အချိန်ကို အတိအကျ ကတိပြုတာမျိုး မဟုတ်ရင် ပေါ့ပေါ့ပါးပါး နှုတ်ဆက်တာပဲလို့ သိထားသင့်ပါတယ်။ အကယ်၍ ကိုရီးယားလူမျိုးတွေက “အချိန်မရွေး အဆက်အသွယ်လုပ်ပါ”ဆိုပြီး ပြောခဲ့ရင်လည်း အရမ်းစောစော/အရမ်းနောက်ကျတဲ့အချိန် နောက်ပြီး ထမင်းစားချိန်/နားချိန်တွေမှာ အဆက်အသွယ်လုပ်တာမျိုးကို ရှောင်ကျဉ်ပေးသင့်ပါတယ်။ နောက်ပြီး “အချိန်မရွေး လာလည်ပါ”ဆိုပြီး ပြောရင်လည်း ဖုန်းဆက်ပြီး အရင် ချိန်းပြီးမှ တွေ့ဖို့ သွားတာက ကောင်းပါတယ်။

EPS-TOPIK 듣기 EPS-TOPIK အကြား စာမေးပွဲ

မေးခွန်း ၁နဲ့ ၂ကတော့ အဖြေမှန်ရွေးရမှာ ဖြစ်ပါတယ်။ သေချာနားထောင်ပြီး အဖြေမှန်ရွေးပါ။

[1~2] 들은 것을 고르십시오. ကြားလိုက်တာကို ရွေးပါ။

Track 45

1. ① 내일 ② 영화 ③ 시간 ④ 극장

2. ① 도청 ② 시장 ③ 구청 ④ 시청

အောက်ပါမေးခွန်းတွေကိုဖြေရန် အကြောင်းအရာကိုနားထောင်ပြီး အဖြေမှန်ကိုရွေးပါ။
နားမထောင်ခင်မှာ မေးခွန်းတွေကို ကြိုဖတ်ထားပါ။

[3~5] 이야기를 듣고 질문에 알맞은 대답을 고르십시오.
အကြောင်းအရာကို နားထောင်ပြီး မေးခွန်းနဲ့ ကိုက်ညီသော အဖြေကိုရွေးပါ။

3. 두 사람은 내일 같이 무엇을 봅니까? သူတို့ နှစ်ယောက်က မနက်ဖြန် အတူတူ ဘာကို ကြည့်မှာလဲ။
① 책 ② 사진
③ 영화 ④ 드라마

4. 두 사람은 내일 어디에서 만납니까? သူတို့ နှစ်ယောက်က မနက်ဖြန် ဘယ်မှာ တွေ့မှာလဲ။
① 극장 앞 ② 회사 앞
③ 백화점 앞 ④ 도서관 앞

5. 두 사람은 내일 몇 시에 만납니까? သူတို့ နှစ်ယောက်က မနက်ဖြန် ဘယ်နှနာရီမှာ တွေ့မှာလဲ။
① 6시 ② 7시
③ 8시 ④ 9시

듣기 대본 စာသား

1. 남: 영화 ရုပ်ရှင်
2. 여: 시청 မြို့တော်ခန်းမ
3. 남: 우리 내일 같이 영화 볼까요? ငါတို့ မနက်ဖြန် အတူတူ ရုပ်ရှင် ကြည့်မလား။
   여: 좋아요. 같이 봐요. ကောင်းတယ်။ အတူတူ ကြည့်မယ်။
4. 남: 우리 내일 어디에서 만날까요? ငါတို့ မနက်ဖြန် ဘယ်မှာတွေ့မလဲ။
   여: 백화점 앞에서 볼까요? ကုန်တိုက် ရှေ့မှာ တွေ့မလား။
   남: 좋아요. 거기에서 만나요. ကောင်းတယ်။ အဲဒီမှာ တွေ့မယ်။
5. 남: 내일 7시에 만날까요? မနက်ဖြန် ၇နာရီမှာ တွေ့မလား။
   여: 7시는 좀 힘들어요. 8시는 어때요? ၇နာရီတော့ နည်းနည်း ခဲယဉ်းမယ်။
   남: 좋아요. 그럼 8시에 만나요. ကောင်းပြီလေ၊ အဲဒါဆို ၈နာရီမှာ တွေ့မယ်။

정답 1. ② 2. ④ 3. ③ 4. ③ 5. ③

확장 연습 ထပ်ဆောင်း လေ့ကျင့်ရန် L-13

1. 들은 것을 고르십시오. ကြားလိုက်တာကို ရွေးပါ။

   ① 같습니다　② 가능합니다　③ 가깝습니다　④ 간단합니다

2. 대화를 듣고 질문에 알맞은 것을 고르십시오.
   စကားပြောကို နားထောင်ပြီး မေးခွန်းနဲ့ ကိုက်ညီတာကို ရွေးပါ။

   두 사람은 어디에서 만납니까? သူတို့နှစ်ယောက်က ဘယ်မှာ တွေ့မှာလဲ။

   ① 은행 앞에서 만납니다.　② 회사 앞에서 만납니다.
   ③ 시청 앞에서 만납니다.　④ 병원 앞에서 만납니다.

확장 연습 듣기 대본 ထပ်ဆောင်း လေ့ကျင့်ရန် စာသား

1. 남: 간단합니다. ရိုးရှင်းပါတယ်။
2. 남: 은행 앞에서 만날까요? ဘဏ်အရှေ့မှာ တွေ့မလား။
   여: 아니요, 시청 앞에서 만나요. ဟင့်အင်း၊ မြို့တော်ခန်းမရှေ့မှာ တွေ့မယ်။

정답 1. ④ 2. ③

EPS-TOPIK 읽기 EPS-TOPIK အဖတ် စာမေးပွဲ

မေးခွန်း ၁နဲ့ ၂ကတော့ စကားပြောကို ဖတ်ပြီး သင့်တော်သောအဖြေကိုရွေးရမှာဖြစ်ပါတယ်။
သင်ထားတာတွေကိုပြန်စဉ်းစားပြီး မေးခွန်းများဖြေပါ။

[1~2] 다음 질문에 답하십시오. အောက်ပါမေးခွန်းများဖြေပါ။

1. 두 사람은 지금 무엇을 하고 있습니까? သူတို့ နှစ်ယောက်က အခု ဘာကို လုပ်နေတာလဲ။

가: 우리 내일 같이 저녁 먹을까요? ငါတို့ မနက်ဖြန် အတူတူ ညနေစာ စားမလား။
나: 좋아요. 같이 저녁 먹어요. ကောင်းတယ်။ အတူတူ ညနေစာ စားမယ်။

① 식사 ② 운동 ③ 약속 ④ 쇼핑

2. 두 사람은 오늘 같이 무엇을 합니까? သူတို့ နှစ်ယောက် ဒီနေ့ အတူတူ ဘာကို လုပ်မှာလဲ။

가: 우리 오늘 뭐 할까요? 같이 영화 볼까요?
ငါတို့ ဒီနေ့ ဘာလုပ်မလဲ။ အတူတူ ရုပ်ရှင် ကြည့်မလား။
나: 산책 어때요? 공원에서 같이 산책하고 싶어요.
လမ်းလျှောက်ထွက်တာ ဘယ်လိုလဲ။ ပန်းခြံမှာ အတူတူ လမ်းလျှောက်ချင်တယ်။
가: 그래요? 좋아요. 그럼 산책해요.
ဟုတ်လား။ ကောင်းပြီလေ၊ အဲဒါဆို လမ်းလျှောက်ထွက်မယ်။

① 책을 봅니다. ② 산책을 합니다. ③ 영화를 봅니다. ④ 게임을 합니다.

မေးခွန်း ၃ကနေ ၅ကတော့ အဖြေမှန်ရွေးပြီး ကွက်လပ်ဖြည့်မေးခွန်းဖြစ်ပါတယ်။သင်ထားတာတွေ
ကိုပြန်စဉ်းစားပြီး မေးခွန်းများဖြေပါ။

[3~5] 빈칸에 들어갈 가장 알맞은 것을 고르십시오.
ကွက်လပ်ထဲဖြည့်ရန် အသင့်တော်ဆုံးကိုရွေးပါ။

3. 수루 씨, 오늘 저녁에 _____ 있어요? ဆူရူ၊ ဒီနေ့ ညနေ အချိန်ရှိလား။

① 시간 ② 생일 ③ 날짜 ④ 주말

4. 우리 _____ 영화를 볼까요? 코미디 영화 어때요?
ငါတို့ ဘယ်လို ရုပ်ရှင်ကြည့်မလဲ။ ဟာသကား ဘယ်လိုလဲ။

① 언제 ② 무슨 ③ 누구 ④ 무엇

5. 저는 내일 친구하고 같이 영화를 _____.
ကျွန်တော်ကတော့ မနက်ဖြန် သူငယ်ချင်းနှင့် အတူ ရုပ်ရှင်ကြည့်ချင်တယ်။

① 보세요 ② 봤어요 ③ 봐 주세요 ④ 보고 싶어요

정답 1. ③ 2. ② 3. ① 4. ② 5. ④

확장 연습 ထပ်ဆောင်း လေ့ကျင့်ရန်

[1~3] 빈칸에 들어갈 알맞은 말을 고르십시오.
ကွက်လပ်ထဲ ဖြည့်ရန် သင့်တော်သော စကားကို ရွေးပါ။

1.

가: 식당이 어디에 있어요?
ထမင်းစားခန်းက ဘယ်မှာ ရှိလဲ။
나: _____.

〈기숙사 층별 안내〉 အဆောင် အလွှာလိုက် လမ်းညွှန်

2층 အလွှာ	방 အခန်း, 휴게실 နားနေခန်း
1층 အလွှာ	샤워실 ရေချိုးခန်း, 세탁실 အဝတ် လျှော် ခန်း
지하 မြေအောက်	주차장 ကားပါကင် 식당 ထမင်းစားခန်း

① 지하로 내려가세요
② 2층으로 올라가세요
③ 세탁실 옆에 있어요
④ 휴게실 앞에 있어요

2.

오늘 은행에 가서 _____을 하려고 합니다. 백 달러를 모두 한국 돈으로 바꾸고 싶습니다.
ဒီနေ့ ဘဏ်သို့ သွားပြီး ငွေလဲ မလို့ပါ။ ဒေါ်လာ ၁၀၀ကို အကုန် ကိုရီးယားငွေနဲ့ လဲချင်တယ်။

① 환불
② 환전
③ 확인
④ 계산

3.

이번 휴가에는 _____을/를 하려고 합니다. 제주도에 가서 구경도 하고 맛있는 음식도 먹을 것입니다.
ဒီတစ်ခေါက် ပိတ်ရက်မှာ ခရီး သွားမလို့ပါ။ ဂျယ်ဂျူးကျွန်းသို့ သွားပြီး လျှောက်လည်းလည်မယ်၊ ပြီးတော့ အရသာရှိတဲ့ အစားအစာတွေလည်း စားမယ်။

① 운동
② 여행
③ 쇼핑
④ 요리

정답 1. ① 2. ② 3. ②

발음 အသံထွက် P-04

သေချာ နားထောင်ပြီး လိုက်ဆိုပါ။

ကိုရီးယားဘာသာစကားမှာ 'ㄴ', 'ㅁ', 'ㅇ' ဆိုတဲ့ နာသံတွေရှိပါတယ်။ အဲဒီ (၃)ခုထဲက 'ㅇ' ကတော့ အသတ်နေရာမှာပဲ နာသံကို ဖြစ်စေနိုင်ပါတယ်။

(1) 나, 니, 누, 네, 노
(2) 누구, 누나, 나비, 나무, 노래
(3) 모두, 머리, 모자, 매미, 미나리
(4) 강, 공, 상, 방, 가방

14 저는 비빔밥을 먹을래요

ကျွန်တော်ကတော့ ထမင်းသုပ်စားမယ်။

학습 안내 သင်ရိုး အညွှန်း

- **သင်ခန်းစာ ရည်ရွယ်ချက်** အစားအသောက် မှာခြင်း။
- **သဒ္ဒါ** -(으)ㄹ래요, 안
- **ဝေါဟာရ** စားသောက်ဆိုင်များ၊ အစားအသောက် အရသာ။
- **သတင်းအချက်အလက်နှင့် ယဉ်ကျေးမှု** အစားအသောက် မိန့်ကြားခြင်း။

대화 1 စကားပြော ၁

Track 46

ထူအန်းနဲ့ ရီဟန်က စားသောက်ဆိုင်မှာ အစားအသောက်မှာနေတယ်။ အရင်ဆုံး သူတို့ ပြောတာကို နှစ်ခေါက် နားထောင်ပြီး လိုက်ပြောကြည့်ရအောင်။

종업원 어서 오세요. 몇 분이세요?
ကြိုဆိုပါတယ်။ ဘယ်နှဦးလဲ။

투 안 두 명이요. 자리 있어요?
နှစ်ယောက်ပါ။ နေရာရှိလား။

종업원 네, 있어요. 이쪽으로 앉으세요.
ဟုတ်ကဲ့၊ ရှိပါတယ်။ ဒီဘက်မှာ ထိုင်ပါ။

뭐 드릴까요?
ဘာမှာမလဲ။

리 한 저는 비빔밥 먹을래요.
ကျွန်တော်ကတော့ ထမင်းသုပ် စားမယ်။

투안 씨는 뭐 먹을래요?
ထူအန်းကော ဘာစားမလဲ။

투 안 저는 김치찌개 먹을래요.
ကျွန်တော်ကတော့ ဂင်ချီ ဟင်းရည် စားမယ်။

리 한 그럼 여기 비빔밥하고 김치찌개 주세요.
ဒါဆို ဒီကို ထမင်းသုပ်နဲ့ ဂင်ချီ ဟင်းရည် ပေးပါ။

분 ဦး / ပုဂ္ဂိုလ်
လူဦးရေကို ယဉ်ကျေးစွာ မေးတဲ့အခါ သုံးတယ်။
· 저 분이 우리 사장님이세요.
ဟို ပုဂ္ဂိုလ်ကတော့ ငါတို့ သူဌေးဖြစ်ပါတယ်။

뭐 드릴까요?
ဘာ ပေးရမလဲ။(ဘာမှာမလဲ။)
စားသောက်ဆိုင် သို့မဟုတ် ကော်ဖီဆိုင်တွေမှာ ဆိုင်ဝန်ထမ်းက အော်ဒါလက်ခံတဲ့အခါ စားသုံးသူကို မေးတဲ့ စကား ဖြစ်ပါတယ်။ အများအားဖြင့် တစ်ဖက်သူရဲ့ ဆန္ဒကို မေးတဲ့အခါမှာလည်း သုံးပါတယ်။
· 손님, 뭐 드릴까요?
ဧည့်သည်၊ ဘာပေးရမလဲ။

သေချာနားထောင်ပြီး လိုက်ဆိုပြီးရင် အောက်က မေးခွန်းတွေ ဖြေကြည့်ကြရအောင်။

1. 리한 씨는 무엇을 주문해요? ရီဟန်က ဘာကို မှာလဲ။
2. 투안 씨는 무엇을 주문해요? ထူအန်းက ဘာကို မှာလဲ။

정답 1. 비빔밥을 주문해요. 2. 김치찌개를 주문해요.

어휘 1 ဝေါဟာရ ၁ 식당 စားသောက်ဆိုင်။

စားသောက်ဆိုင်မှာ စားသောက်ခြင်းနဲ့ ပတ်သက်သော ဝေါဟာရတွေကို သင်သိပါသလား။
အဲဒါတွေကို အတူတူလေ့လာကြည့်ရအောင်။

자리가 있다
နေရာ ရှိသည်။

자리가 없다
နေရာမရှိပါ။

메뉴판
မီနျူးစာရွက်

메뉴
မီနျူး

밥
ထမင်း

반찬
အရံဟင်း။

숟가락
ဇွန်း

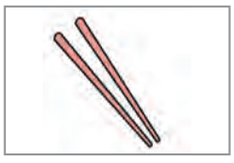

젓가락
တူ

앉다
ထိုင်သည်။

고르다
ရွေးချယ်သည်။

시키다(주문하다)
(အော်ဒါ)မှာသည်။

배달하다
ပို့သည်။

အပေါ်ကဝေါဟာရတွေကို မကြည့်ဘဲ အောက်ပါစာကြောင်းများကိုဖြည့်စွက်ပါ။

1. 그림을 보고 알맞은 단어를 연결하세요.
ပုံကိုကြည့်ပြီး ကိုက်ညီသော စာလုံးနဲ့ ဆက်ပေးပါ။

①

②

③

④

㉠ 밥　㉡ 반찬　㉢ 숟가락　㉣ 젓가락

정답 ① ㉡ ② ㉠ ③ ㉣ ④ ㉢

문법 1 သဒ္ဒါ ၁ –(으)ㄹ래요

G14-1

'–(으)ㄹ래요' က ကြိယာကို ပြုလုပ်တဲ့သူက တတိယလူဖြစ်တဲ့ ဝါကျမျိုးမှာ သုံးလို့ မရပါဘူး။ ပြောသူရဲ့ ဆန္ဒကို ဖော်ပြတဲ့အခါမှာ '–(으)ㄹ래요' ကို သုံးပြီး မျှော်လင့်ချက်ကို ဖော်ပြတဲ့အခါမှာ '–고 싶다' ကို သုံးပါတယ်။ '–(으)ㄹ래요' က ဖြစ်နိုင်ချေ ရှိတဲ့ စကားမှာပဲ သုံးပြီး '–고 싶다' ကတော့ မဖြစ်နိုင်တဲ့ မျှော်လင့်ချက်မှာလည်း သုံးလို့ရပါတယ်။

자음 (ဗျည်း) → **–을래요**	모음 (သရ), 자음 (ဗျည်း) 'ㄹ'→ **–ㄹ래요**
읽다 → 읽**을래요**	가다 → **갈래요**　　놀다 → **놀래요**

· 가: 주말에 우리 같이 **놀래요**? ပိတ်ရက်မှာ ငါတို့ အတူ လျှောက်လည်မလား။
나: 좋아요. 같이 놀아요. ကောင်းပြီလေ၊ အတူလျှောက်လည်မယ်။
· 가: 내일 같이 운동**할래요**? မနက်ဖြန် အတူတူ အားကစား လုပ်ကြမလား။
나: 저는 집에서 **쉴래요**. ကျွန်တော်ကတော့ အိမ်မှာ အနားယူမယ်။

비교해 보세요 နှိုင်းယှဉ်ကြည့်ပါ။

✓ '–(으)ㄹ래요' နှင့် '–고 싶다'

'–(으)ㄹ래요' က ကြိယာကို ပြုလုပ်တဲ့သူက တတိယလူဖြစ်တဲ့ ဝါကျမျိုးမှာ သုံးလို့ မရပါဘူး။ ပြောသူရဲ့ ဆန္ဒကို ဖော်ပြတဲ့အခါမှာ '–(으)ㄹ래요' ကို သုံးပြီး မျှော်လင့်ချက်ကို ဖော်ပြတဲ့အခါမှာ '–고 싶다' ကို သုံးပါတယ်။ '–(으)ㄹ래요' က ဖြစ်နိုင်ချေ ရှိတဲ့ စကားမှာပဲ သုံးပြီး '–고 싶다' ကတော့ မဖြစ်နိုင်တဲ့ မျှော်လင့်ချက်မှာလည်း သုံးလို့ရပါတယ်။

· 하늘을 날래요.(X)　　· 하늘을 **날고 싶어요**.(O)

'–(으)ㄹ래요' ရဲ့ အသုံးကို နားလည်ရင် ဥပမာဝါကျတွေကို ပြီးအောင် ရေးဖြည့်ကြည့် ရအောင်။

2. 그림을 보고 〈보기〉처럼 '–(으)ㄹ래요'를 사용해서 대화를 완성하세요.
ပုံကို ကြည့်ပြီး (ဥပမာ)လိုမျိုး '-(으)ㄹ래요' ကို သုံးပြီးစကားပြောကို ဖြည့်စွက်ပါ။

보기

가: 뭐 먹을래요? ဘာစားမလဲ။
나: 저는 비빔밥 먹을래요. ကျွန်တော်ကတော့ ထမင်းသုပ် စားမယ်။

1)
가: _____?
나: _____.

2)
가: _____?
나: _____.

3)
가: _____?
나: _____.

4)
가: _____?
나: _____.

정답 1) 가: 뭐 먹을래요 나: 저는 라면 먹을래요　3) 가: 뭐 할래요 나: 저는 영화 볼래요
2) 가: 뭐 마실래요 나: 저는 커피 마실래요　4) 가: 뭐 할래요 나: 저는 집에서 쉴래요

대화 2 စကားပြော ၂

Track 47

ရီဟန်နှင့် ထူအန်းက သူတို့ကြိုက်သော အစားအသောက်နှင့် အရသာအကြောင်းပြောနေကြတယ်။
အရင်ဆုံး သူတို့ ပြောတာကို နှစ်ခေါက် နားထောင်ပြီး လိုက်ပြောကြည့်ရအောင်။

리한 투안 씨는 김치찌개를 좋아해요?
ထူအန်းက ဂင်ချီ ဟင်းရည်ကို ကြိုက်လား။

투안 네, 정말 좋아해요.
ဟုတ်ကဲ့၊ တကယ် ကြိုက်တယ်။

리한 김치찌개가 안 매워요?
ဂင်ချီ ဟင်းရည်က မစပ်ဘူးလား။

투안 조금 매워요. 하지만 맛있어요.
နည်းနည်း စပ်တယ်။ ဒါပေမဲ့ အရသာရှိတယ်။

리한 씨는 김치찌개 좋아해요?
ရီဟန်ကော ဂင်ချီ ဟင်းရည် ကြိုက်လား။

리한 아니요, 전 안 좋아해요.
ဟင့်အင်း၊ ကျွန်တော် မကြိုက်ဘူး။

조금 နည်းနည်း
'좀' နဲ့လည်း ပြောင်းသုံးလို့ရပါတယ်။
· 오늘은 조금 바빠요.
ဒီနေ့တော့နည်းနည်း အလုပ်များတယ်။
· 제 동생은 키가 조금 작아요.
ကျွန်တော့်ညီက နည်းနည်း အရပ်ပုတယ်။.

하지만 ဒါပေမဲ့
ရှေ့ဝါကျနဲ့ နောက်ဝါကျက အကြောင်းအရာတွေ ဆန့်ကျင်ဘက်ဖြစ်နေတဲ့အခါမှာ သုံးတယ်။
· 이 건물에 약국은 있어요. 하지만 편의점은 없어요.
အဆောက်အဦမှာ ဆေးဆိုင်ရှိတယ်။ ဒါပေမဲ့ ၂၄နာရီဆိုင်တော့ မရှိဘူး။

သေချာနားထောင်ပြီး လိုက်ဆိုပြီးရင် အောက်က မေးခွန်းတွေ ဖြေကြည့်ကြရအောင်။

1. 누가 김치찌개를 좋아해요? ဘယ်သူက ဂင်ချီ ဟင်းရည်ကို ကြိုက်တာလဲ။
2. 김치찌개 맛이 어때요? ဂင်ချီ ဟင်းရည် အရသာဘယ်လိုလဲ။

정답 1. 투안 씨가 김치찌개를 좋아해요. 2. 조금 매워요. 하지만 맛있어요.

Tip 음식 단위 명사 အစားအသောက်အသုံးအနှုန်းများ

어휘 2 စကားပြော ၂ 음식의 맛 အစားအသောက်အရသာ

အစားအသောက်ရဲ့ အရသာနဲ့ သက်ဆိုင်သော ဝေါဟာရများကို ရှာကြည့်ရအောင်။

맛있다
အရသာရှိသည်။

맛없다
အရသာ မရှိပါ။



맵다
စပ်သည်။

달다
ချိုသည်။

짜다
ငန်သည်။

싱겁다
ပေါ့သည်။

쓰다
ခါးသည်။

시다
ချဉ်သည်။

- 비빔밥이 정말 **맛있어요**. ထမင်းသုပ် တကယ်အရသာရှိတယ်။
- 떡볶이가 조금 **매워요**. 하지만 **맛있어요**. တော့ပို့ကီက နည်းနည်း စပ်တယ် ။ဒါပေမဲ့ အရသာရှိတယ်။
- 음식이 **짜요**. 음식이 **짜면** 건강에 나빠요.
  အစားအသောက်က ငန်တယ်။ အစားအသောက်က ငန်ရင် ကျန်းမာရေးအတွက် မကောင်းဘူး။
- 이 오렌지는 너무 **시어요**. ဒီလိမ္မော်သီးကတော့ အရမ်းချဉ်တယ်။

'ㅂ' ဖြင့်ဆုံးသော ကြိယာစကားလုံးများ

'ㅂ' အသတ်ကအနောက်မှာ သရနဲ့တွေ့ရင် 'ㅂ' ဇ ပျောက်သွားပြီး 'ㅜ' ဇ ပြောင်း သွားတယ်။
예) 맵(다) + 어요 = 매워요, 싱겁(다) + 어요 = 싱거워요

ပုံမှန်အသုံးမဟုတ်သော 'ㅂ' အသတ်နဲ့နာမဝိသေသနစကားဆက်ဆိုရင် '맵다 (매워요) စပ်သည်', '싱겁다 (싱거워요) ပေါ့ သည်။' '춥다 (추워요) အေးသည်။' '무겁다 (무거워요) လေးသည်။' '가볍다 (가벼워요) ပေါ့ပါးသည်။' '쉽다 (쉬워요) လွယ်ကူသည်။' '어렵다 (어려워요) ခက်ခဲသည်။' '가깝다 (가까워요)နီးသည်။'

သင်ယူထားသော ဝေါဟာရများကို ပြန်လည်စဉ်းစားပြီး မေးခွန်းများကို ဖြေကြည့်ပါ။

1. 그림을 보고 알맞은 단어를 연결하세요. ပုံကိုကြည့်ပြီး ကိုက်ညီသော စာလုံးနဲ့ဆက်ပေးပါ။

①

②

③

④

㉠ 짜다　㉡ 맵다　㉢ 달다　㉣ 싱겁다

정답 ① ㉠ ② ㉢ ③ ㉡ ④ ㉣

문법 2 သဒ္ဒါ ၂ 안 G14-2

'안' နဲ့ '못' ကတော့ ကြိယာရဲ့ ရှေ့မှာ ထားသုံးတယ်။ '안' ကတော့ ရိုးရိုးရှင်းရှင်း အငြင်းနဲ့ ကံ ပြုသူရဲ့ စိတ်အတိုင်းငြင်းတာဖြစ်ပေမဲ့၊ '못' ကတော့ ကံ ပြုသူရဲ့ အရည်အချင်းက မပြည့်စုံတာပဲဖြစ်ဖြစ်၊ တခြားအကြောင်းကြောင့် မလုပ်နိုင်တာကိုဖော်ပြတယ်။ '못' ကတော့ ဂုဏ်ရည်ပြကြိယာရဲ့ ရှေ့မှာ သုံးလို့ မရပါ။

· 가: 아침 먹었어요? မနက်စာ စားခဲ့လား။
  나: 아니요, **안** 먹었어요. ဟင့်အင်း၊ မစားခဲ့ဘူး။
· 가: 어제 운동했어요? မနေ့က အားကစားလုပ်ခဲ့လား။
  나: 아니요, 운동 **안** 했어요. ဟင့်အင်း၊ အားကစား မလုပ်ခဲ့ဘူး။
· 가: 이 영화가 재미있어요? ဒီရုပ်ရှင်က စိတ်ဝင်စားစရာကောင်းလား။
  나: 아니요, 재미**없어요**. ဟင့်အင်း၊ စိတ်ဝင်စားစရာမကောင်းဘူး။

비교해 보세요 နှိုင်းယှဉ်ကြည့်ပါ။

✓ '안' နှင့် '못'

'안' နဲ့ '못' ကတော့ ကြိယာရဲ့ ရှေ့မှာ ထားပြီး အငြင်းကို ပြတဲ့ စကားလုံးတွေဖြစ်ပါတယ်။ '안' ကတော့ ပြုသူရဲ့ သဘောအရ ငြင်းဆိုတာ ဖြစ်ပြီးတော့ '못' ကတော့ ပြုသူက မတတ်သာလို့ သို့မဟုတ် အကြောင်းရှိလို့ ငြင်းရတာမျိုး ဖြစ်ပါတယ်။ '못' ကတော့ ဂုဏ်ရည်ပြကြိယာနဲ့ မတွဲပါဘူး။

· 가고 싶지 않아서 **안** 가요.(O)
· 오늘은 **안** 추워요.(O)
· 가고 싶지 않아서 못 가요.(X)
· 오늘은 못 추워요.(X)

'안' ရဲ့ အသုံးကို နားလည်ရင် ဥပမာဝါကျတွေကို ပြီးအောင် ရေးဖြည့်ကြည့် ရအောင်။

2. 그림을 보고 〈보기〉처럼 대화를 완성하세요. ပုံကို ကြည့်ပြီး (ဥပမာ)လိုမျိုး စကားပြောကို ဖြည့်စွက်ပါ။

보기
가: 불고기가 매워요? ဘူးလ်ဂိုဂီက စပ်လား။
나: 아니요, 안 매워요. ဟင့်အင်း၊ မစပ်ဘူး။

1) 가: 일요일에 회사에 가요?
   나: 아니요, _____.
2) 가: 아이스크림을 좋아해요?
   나: 아니요, _____.
3) 가: 아침을 먹었어요?
   나: 아니요, _____.
4) 가: 어제 운동했어요?
   나: 아니요, _____.

정답 1) 회사에 안 가요 2) 안 좋아해요 3) 안 먹었어요 4) 운동 안 했어요

활동 အသုံးချသင်ခန်းစာများ

〈보기〉처럼 친구와 함께 음식을 주문해 보세요.
ဥပမာလိုမျိုး သူငယ်ချင်းနှင့်အတူ အစားအသောက် မှာကြည့်ပါ။

보기

종업원: 어서 오세요. 몇 분이세요? ကြိုဆိုပါတယ်။ ဘယ်နှဦးလဲ။
손님1: 두 명이요. 자리 있어요? နှစ်ယောက်ပါ။ နေရာရှိလား။
종업원: 네, 있어요. 이쪽으로 앉으세요. 뭐 드릴까요?
ဟုတ်ကဲ့၊ ရှိပါတယ်။ ဒီဘက်မှာ ထိုင်ပါ။ ဘာပေးရမလဲ။
손님2: 저는 김치찌개 먹을래요. ကျွန်တော်ကတော့ ဂင်ချီဟင်းရည်စားမယ်။
손님1: 저는 갈비탕 먹을래요. ကျွန်တော်ကတော့ နံရိုးဟင်းရည် စားမယ်။
손님2: 여기 김치찌개하고 갈비탕 주세요. ဒီကို ဂင်ချီ ဟင်းရည်နဲ့ နံရိုးဟင်းရည်ပေးပါ။

စကားပြော ဥပမာကို ကြည့်ပြီး မေးခွန်းများ ဖြေကြည့်ပါ။

✚ 알맞은 말에 ✓하세요. မှန်ကန်သော စကားမှာ အမှန်ခြစ်ပါ။

(1) 식당에 자리가 စားသောက်ဆိုင်မှာနေရာ	☐ 있어요. ရှိတယ်။	☐ 없어요. မရှိဘူး။
(2) 갈비탕하고 김치찌개를 နံရိုးဟင်းရည်နဲ့ ဂင်ချီဟင်းရည်	☐ 시켰어요. မှာပြီးပြီ။	☐ 안 시켰어요. မမှာခဲ့ဘူး။
(3) 식당에 손님이 စားသောက်ဆိုင်သို့ ဧည့်သည်က	☐ 한 명 왔어요. တစ်ယောက် လာခဲ့တယ်။	☐ 두 명 왔어요. နှစ်ယောက်လာခဲ့တယ်။
(4) 비빔밥이 갈비탕보다 ထမင်းသုပ်က နံရိုးဟင်းရည်ထက်	☐ 싸요. ဈေးသက်သာတယ်။	☐ 비싸요. ဈေးကြီးတယ်။

정답 (1) 있어요. (2) 시켰어요. (3) 두 명 왔어요. (4) 싸요.

음식 메뉴 အစားအသောက် မီနူး

한식 ကိုရီးယားအစားအစာ

김치찌개
ဂင်ချီဟင်းရည်

된장찌개
ပဲငါးပိဟင်းရည်

순두부찌개
ပဲပြားနုဟင်းရည်

삼계탕
ကြက်ပေါင်း

갈비탕
နံရိုးဟင်းချို

감자탕
ဝက်သားအာလူးဟင်း

불고기
ဘူးလ်ပုံဂီ(အသားနှပ်)

비빔밥
ထမင်းသုတ်

중식 တရုတ်အစားအစာ

자장면
ပဲခေါက်ဆွဲ

짬뽕
ကျမ်းပုန်း

탕수육
ဝက်ချိုချဉ်ကြော်

군만두
ဖက်ထုပ်ကြော်

일식 ဂျပန်အစားအစာ

초밥
ဆူရှိ

돈가스
ဝက်သားပြားကြော်

우동
အူဒုန်း(နန်းကြီး)ခေါက်ဆွဲ

모밀
မိုမီးလ်

분식 ပေါ့ပေါ့ပါးပါးစားစရာ

김밥
ထမင်းလိပ်

떡볶이
တော့ပို့ကီ

튀김
အကြော်

순대
ကိုရီးယားရိုးရာဝက်အူချောင်း(ဆွန်းဒယ်)

간식/야식 သွားရည်စာနှင့် ညစာ

치킨
ကြက်ကြော်

족발
ဝက်ခြေထောက်

보쌈
ဝက်သားပေါင်း

피자
ပီဇာ

EPS-TOPIK 듣기 EPS-TOPIK အကြား စာမေးပွဲ

မေးခွန်း ၁နဲ့ ၂ကတော့ နားထောင်ပြီး မှန်ကန်သောဝေါဟာရကို ရွေးရမှာဖြစ်ပါတယ်။

[1~2] 들은 것을 고르십시오. ကြားလိုက်တာကိုရွေးပါ။

Track 48

1.

① ② ③ ④

2.
① ② ③ ④

အောက်ပါမေးခွန်းတွေကတော့ နားထောင်ပြီး အဖြေမှန်ရွေးရမှာဖြစ်ပါတယ်။ စကားပြောကို နားမထောင်ခင် ရွေးဖို့ ပေးထားတာတွေကို အရင် ဖတ်ကြည့်ပါ။

[3~5] 이야기를 듣고 질문에 알맞은 대답을 고르십시오.
စကားပြောကို နားထောင်ပြီး မေးခွန်းနဲ့ ကိုက်ညီသော အဖြေကို ရွေးပါ။

3. 여기는 어디입니까? ဒီနေရာက ဘယ်နေရာလဲ။
① 극장 ② 식당
③ 공원 ④ 서점

4. 여자는 무엇을 먹고 싶어합니까? မိန်းကလေးက ဘာကို စားချင်သလဲ။
① 된장찌개 ② 김치찌개
③ 부대찌개 ④ 순두부찌개

5. 남자는 무엇을 좋아합니까? ယောကျ်ားလေးက ဘာကို ကြိုက်လဲ။
① 불고기 ② 비빔밥
③ 삼계탕 ④ 갈비탕

듣기 대본 စာသား

1. ① 남: 물수건 ရေစိုပုဝါ
   ② 남: 공깃밥 ထမင်းဖြူ
   ③ 남: 메뉴판 မီနျူးစာအုပ်
   ④ 남: 불고기 ဘူးလ်ဂိုဂီ
2. ① 여: 짜요 ငန်တယ်။
   ② 여: 써요 ခါးတယ်။
   ③ 여: 달아요 ချိုတယ်။
   ④ 여: 매워요 စပ်တယ်။
3. 남: 뭐 드릴까요? ဘာပေးရမလဲ။
   여: 비빔밥하고 김치찌개 주세요. ထမင်းသုပ်နဲ့ ဂင်ချီ ဟင်းရည်ပေးပါ။
4. 남: 전 김치찌개 먹고 싶어요. 수루 씨는요? ကျွန်တော်ကတော့ ဂင်ချီ ဟင်းရည် စားချင်တယ် ။ဆူရူကရော။
   여: 저는 된장찌개 먹을래요. ကျွန်တော်ကတော့ ဒေါ်းပိဟင်းရည် စားမယ်။
5. 남: 수미 씨는 불고기 좋아해요? ဆူမီကော ဘူးလ်ဂိုဂီ ကြိုက်လား။
   여: 네, 좋아해요. 투안 씨는요? ဟုတ်ကဲ့၊ ကြိုက်ပါတယ်။ ထူအန်းရော၊
   남: 전 안 좋아해요. 전 비빔밥을 좋아해요. ကျွန်တော်ကတော့ မကြိုက်ဘူး၊ ကျွန်တော် ထမင်းသုပ် ကြိုက်တယ်။

정답 1. ③ 2. ③ 3. ② 4. ① 5. ②

확장 연습 ထပ်ဆောင်း လေ့ကျင့်ရန် L-14

1. 들은 것을 고르십시오. ကြားလိုက်တာကို ရွေးပါ။

   ① 시어요 ② 추워요 ③ 더워요 ④ 매워요

2. 대화를 듣고 질문에 알맞은 것을 고르십시오.
   စကားပြောကို နားထောင်ပြီး မေးခွန်းနှင့် ကိုက်ညီတာကို ရွေးပါ။

   여자는 무엇을 좋아합니까? မိန်းကလေးက ဘာကို ကြိုက်လဲ။

   ① 갈비탕 ② 불고기 ③ 김치찌개 ④ 된장찌개

확장 연습 듣기 대본 ထပ်ဆောင်း လေ့ကျင့်ရန် စာသား

1. 남: 매워요 စပ်တယ်။
2. 남: 수미 씨는 김치찌개를 좋아해요? ဆူမီကကော ဂင်ချီ ဟင်းရည်ကိုကြိုက်လား။
   여: 아니요, 저는 김치찌개를 안 좋아해요. 불고기를 좋아해요.
   ဟင့်အင်း ၊ ကျွန်တော်ကတော့ ဂင်ချီ ဟင်းရည်ကိုမကြိုက်ဘူး။ ဘူးလ်ဂိုဂီကိုကြိုက်တယ် ။
   투안 씨는요? ထူအန်းကကော၊
   남: 저는 김치찌개를 좋아해요. ကျွန်တော်ကတော့ ဂင်ချီ ဟင်းရည်ကိုကြိုက်ပါတယ် ။

정답 1. ④ 2. ②

EPS-TOPIK 읽기 EPS-TOPIK အဖတ် စာမေးပွဲ

မေးခွန်း ၁ နဲ့ ၂ကတော့ ပုံကိုကြည့်ပြီး ပုံနဲ့ ကိုက်ညီသော အသုံးကို ရွေးရသော ပုစ္ဆာဖြစ်ပါတယ်။ အဖြေမှန်ကို ရွေးပါ။

[1~2] 다음 그림을 보고 맞는 단어나 문장을 고르십시오.
အောက်ပါ ပုံကို ကြည့်ပြီး မှန်ကန်သော ဝေါဟာရ၊ ဝါကျကို ရွေးပါ။

1.

① 쇼핑 ② 배달
③ 약속 ④ 주문

2.

① 자리가 없습니다. ② 손님이 없습니다.
③ 반찬이 없습니다. ④ 식당이 없습니다.

အဖြေမှန်ရွေးပြီး ကွက်လပ်ဖြည့်ပါ။ သင်ယူထားတာတွေကို စဉ်စားပြီး ဖြေပါ။

[3~5] 빈칸에 들어갈 가장 알맞은 것을 고르십시오.
ကွက်လပ်ထဲ ဖြည့်ရန် အသင့်တော်ဆုံးကို ရွေးပါ။

3. 가: 몇 분이세요? ဘယ်နှဦးလဲ။
나: _____.

① 두 명이요 ② 비빔밥 하나요
③ 불고기 일 인분이요 ④ 한 시 삼십 분이요

4. 가: 뭐 드릴까요? ဘာပေးရမလဲ။
나: _____.

① 네, 있어요 ② 조금 매워요
③ 김치찌개 주세요 ④ 아니요, 안 좋아해요

5. 가: 뭐 먹을래요? ဘာစားမလဲ။
나: _____.

① 지금 먹을래요 ② 제가 먹을래요
③ 비빔밥 먹을래요 ④ 여기에서 먹을래요

정답 1. ④ 2. ① 3. ① 4. ③ 5. ③

확장 연습 ထပ်ဆောင်း လေ့ကျင့်ရန်

[1~2] 다음 그림을 보고 맞는 표현을 고르십시오.
အောက်ပါ ပုံကို ကြည့်ပြီး မှန်ကန်သော အသုံးအနှုန်းကို ရွေးပါ။

1.

① 밥 ② 찌개
③ 반찬 ④ 메뉴

2.

① 사진을 찍지 마십시오. ② 음식을 먹지 마십시오.
③ 전화를 하지 마십시오. ④ 담배를 피우지 마십시오.

[3~5] 빈칸에 들어갈 가장 알맞은 것을 고르십시오.
ကွက်လပ်ထဲ ဖြည့်ရန် အသင့်တော်ဆုံးကို ရွေးပါ။

3. 제가 좋아하는 _____은/는 스키입니다. 이번 겨울에도 스키를 타러 갈 겁니다. 빨리 겨울이 되면 좋겠습니다.
ကျွန်တော် ကြိုက်နှစ်သက်သော အားကစားကတော့ စကီ(နှင်းလျှောစီး) ဖြစ်ပါတယ်။ ဆောင်းတွင်း နှင်းကျရင် စကီ(နှင်းလျှောစီး)ဖို့ သွားမယ်။ မြန်မြန်ဆောင်းတွင်း ရောက်ချင်ပြီ။

① 날씨 ② 운동
③ 계절 ④ 작업

4. 가: _____.
나: 저는 봄을 좋아해요. ကျွန်တော်ကတော့ နွေဦးရာသီကို ကြိုက်ပါတယ်။

① 봄에는 따뜻해요 ② 왜 봄을 좋아해요
③ 오늘 날씨가 좋아요 ④ 무슨 계절을 좋아해요

5. 저는 기숙사에 삽니다. 방이 크지 않지만 회사 동료 한 명과 방을 _____ 사용합니다.
ကျွန်တော်ကတော့ အဆောင်မှာ နေပါတယ်။ အခန်းက မကြီးပေမယ့် ကုမ္ပဏီက လုပ်ဖော်ကိုင်ဖက် တစ်ယောက်နဲ့ အခန်းကို အတူတူ သုံးပါတယ်။

① 자꾸 ② 다시
③ 먼저 ④ 같이

정답 1. ① 2. ④ 3. ② 4. ④ 5. ④

15 날씨가 맑아서 기분이 좋아요

ရာသီဥတု သာယာလို့ စိတ်ပျော်တယ်။

학습 안내 သင်ရိုး အညွှန်း

- **သင်ခန်းစာ ရည်ရွယ်ချက်** ရာသီဥတုနှင့် သင့်ရဲ့ခံစားချက်အကြောင်းပြောခြင်း။
- **သဒ္ဒါ** -네요, -아서/어서
- **ဝေါဟာရ** ရာသီဥတုနှင့် ဥတုရာသီ
- **သတင်းအချက်အလက်နှင့် ယဉ်ကျေးမှု** ကိုရီးယား ၄ရာသီ

대화 1 စကားပြော ၁

Track 49

အောက်ပါစကားပြောများကတော့ ထူအန်းနှင့် ရီဟန်တို့ကြား စကားပြောများဖြစ်ပါတယ်။သူတို့ အချင်းချင်း ထီးပါလားလို့မေးနေတယ်။ အရင်ဆုံး သူတို့ ပြောတာကို နှစ်ခေါက် နားထောင်ပြီး လိုက်ပြောကြည့်ရအောင်။

계속 ဆက်တိုက်
- 저는 한국어를 계속 공부하고 싶어요.
  ကျွန်တော်ကတော့ကိုရီးယားစကား ကိုဆက်တိုက်လေ့လာချင်တယ်။
- 계속 비가 오면 축구를 못 할 거예요.
  ဆက်တိုက် မိုးကရွာရင် ဘောလုံးကန်လို့မရတော့ဘူး။

투안 비가 계속 오네요.
မိုးက ဆက်တိုက် ရွာနေတယ်နော်။

리한 네, 안 그치네요.
ဟုတ်ကဲ့၊ မတိတ်ဘူးနော်။

투안 투안 씨, 우산 있어요?
ထူအန်း၊ ထီးရှိလား။

리한 아니요, 없어요. 리한 씨는요?
ဟင့်အင်း၊ မရှိဘူး၊ ရီဟန်ကော။

이따가 ခဏနေကျ
- 지금은 바쁘니까 이따가 오세요.
  အခုတော့ အလုပ်များနေလို့ ခဏနေကျလာခဲ့ပါ။
- 우리 이따가 이야기 좀 할까요?
  ခဏနေကျ စကားနည်းနည်းပြောမလား။

저는 있어요. ကျွန်တော်ကတော့ ရှိတယ်။

이따가 저하고 같이 집에 가요.
ခဏနေကျ ကျွန်တော်နဲ့ အတူ အိမ်ပြန်မယ်။

သေချာနားထောင် လိုက်ဆိုပြီးပြီဆိုရင် အောက်က မေးခွန်းတွေ ဖြေကြည့်ကြရအောင်။

1. 날씨가 어때요?
   ရာသီဥတု ဘယ်လိုလဲ။
2. 투안 씨는 우산이 있어요?
   ထူအန်းမှာ ထီးရှိလား။

정답 1. 비가 와요. 2. 아니요, 없어요.

어휘 1 ဝေါဟာရ ၁ 날씨와 계절 ရာသီဥတုနှင့် ဥတုရာသီ

ကိုရီးယားမှာ ၄ ရာသီရှိပါတယ်။ ရာသီဥတုက ရာသီအလိုက် မတူကွဲပြားပါတယ်။ ရာသီတစ်ခုချင်းစီရဲ့ ရာသီဥတုကို ကြည့်ကြည့်ရအောင်။

봄
နွေဦး

따뜻하다
နွေးထွေးသည်။

여름
နွေရာသီ

덥다
ပူအိုက်သည်။

가을
ဆောင်းဦး

시원하다
အေးမြသည်။

겨울
ဆောင်းရာသီ

춥다
ချမ်းသည်

- **봄**은 **따뜻해요**. နွေဦးကတော့ နွေးထွေးတယ်။
- **가을**은 **시원해요**. ဆောင်းဦးကတော့ အေးမြတယ်။
- **여름**은 **더워요**. နွေရာသီကတော့ ပူတယ်။
- **겨울**은 **추워요**. ဆောင်းကတော့ ချမ်းတယ်။

날씨가 좋다 ရာသီဥတု ကောင်းသည်။
맑다 ကြည်လင်သည်။
날씨가 나쁘다 ရာသီဥတုမကောင်းဘူး။
흐리다 ရာသီဥတုအုံ့မှိုင်းသည်။
비가 오다 မိုးရွာသည်။
눈이 오다 နှင်းကျသည်။
바람이 불다 လေတိုက်သည်။
그치다 (မိုး)တိတ်သည်။

အပေါ်ကဝေါဟာရတွေကို မကြည့်ဘဲ မေးခွန်းများကို ဖြေပါ။

1. 그림을 보고 알맞은 단어를 연결하세요. ပုံကိုကြည့်ပြီး ကိုက်ညီသော စကားလုံးနဲ့ ဆက်ပေးပါ။

①

②

③

④

㉠ 따뜻하다　㉡ 덥다　㉢ 시원하다　㉣ 춥다

정답 ① ㉡ ② ㉠ ③ ㉣ ④ ㉢

문법 1 သဒ္ဒါ ၁ –네요 G15-1

'–네요' ကတော့ အခုမှ သိလိုက်ရတာ ဒါမှမဟုတ် အခုမှ ခံစားလိုက်ရတာ၊ မြင်လိုက်ရတာတွေကို အာမေဋိတ် သို့မဟုတ် မှတ်ချက်နဲ့ဖော်ပြတဲ့အခါ သုံးပါတယ်။ ကြိယာမှာ အသတ် ပါပါ မပါပါ '–네요' ပဲ သုံးပါတယ်။

· 가: 지금 추워요? အခု အေးလား။
  나: 네, 좀 **춥네요**. ဟုတ်ကဲ့၊ နည်းနည်း အေးတယ်။
· 가: 마웅 씨는 음식을 참 잘 **만드네요**.
  မောင်မောင်က ကိုရီးယား အစားအစာကို တော်တော် ကောင်းကောင်း လုပ်တတ်တာပဲ။
  나: 그래요? 감사합니다. ဟုတ်လား၊ ကျေးဇူးတင်ပါတယ်။

비교해 보세요 နှိုင်းယှဉ်ကြည့်ပါ။

✓ '–네요' နှင့် '–는군요'

'–네요' နဲ့ '–는군요' ကတော့ အခုမှ သိလိုက်ရတာကို အာမေဋိတ်နဲ့ ဖော်ပြတာချင်း တူပါတယ်။ '–네요' ကတော့ ပြောသူရဲ့ ကိုယ်တွေ့ဆိုတာကို ဖော်ပြပြီး '–는군요' ကတော့ တစ်ဖက်သားရဲ့ အတွေ့အကြုံမှာလည်း သုံးလို့ရပါတယ်။

· 가: 한국까지 비행기로 10시간쯤 걸려요.
  나: 아, 여기 오는 데 10시간이나 **걸리는군요**.(O)/걸리네요.(X)

'–네요' ရဲ့ အသုံးကို နားလည်ရင် ဥပမာဝါကျတွေကို ပြီးအောင် ရေးဖြည့်ကြည့်ရအောင်။

2. 그림을 보고 〈보기〉처럼 '–네요'를 사용해서 문장을 완성하세요.
ပုံကို ကြည့်ပြီး(ဥပမာ)လိုမျိုး '–네요' ကို သုံးပြီး စာကြောင်းကို ဖြည့်စွက်ပါ။

보기

오늘은 날씨가 정말 따뜻하네요. ဒီနေ့ ရာသီဥတု တကယ် နွေးတယ်။

1)
오늘은 날씨가 너무 _____.

2)
오늘은 날씨가 정말 _____.

3)
오늘은 날씨가 너무 _____.

4)
오늘은 비가 정말 많이 _____.

정답 1) 덥네요 2) 시원하네요 3) 춥네요 4) 오네요

대화 2 စကားပြော ၂

Track 50

ထူအန်းနှင့် ဆူရူက သူတို့ကြိုက်နှစ်သက်သော ရာသီအကြောင်းပြောနေတယ်။ သူတို့ ဘယ်ရာသီကို အကြိုက်ဆုံးလဲ။ အရင်ဆုံးစကားပြောကို နှစ်ခေါက် နားထောင်ကြည့်ပါ။

투안 오늘은 날씨가 참 좋네요.
ဒီနေ့တော့ ရာသီဥတု အရမ်း သာယာတယ်နော်။

수루 네, 요즘은 날씨가 따뜻해서 기분이 정말 좋아요.
ဟုတ်ကဲ့၊ အခုတလော ရာသီဥတုကနွေးလို့ စိတ်အရမ်းပျော်တယ်။

참 အရမ်း၊ တော်တော်
· 오늘 참 덥네요.
ဒီနေ့ အရမ်း ပူတယ်နော်။
· 영화가 참 재미있어요.
ရုပ်ရှင်က အရမ်း စိတ်ဝင်စားစရာကောင်းတယ်။

투안 수루 씨는 봄을 좋아해요?
ဆူရူကော နွေဦးကို ကြိုက်လား။

수루 네, 저는 봄을 가장 좋아해요.
ဟုတ်ကဲ့၊ ကျွန်တော်ကတော့ နွေဦးကို အကြိုက်ဆုံးပဲ။

투안 씨는 무슨 계절을 가장 좋아해요?
ထူအန်းကော ဘယ်ရာသီကို အကြိုက်ဆုံးလဲ။

무슨 ဘယ်
· 한국에서 무슨 일을 하고 싶어요?
ကိုရီးယားမှာ ဘယ်အလုပ် လုပ်ချင်လဲ။
· 무슨 과일을 좋아해요?
ဘယ်အသီးကို ကြိုက်လဲ။

투안 저는 겨울을 가장 좋아해요.
ကျွန်တော်ကတော့ ဆောင်းရာသီကို အကြိုက်ဆုံးပဲ။

ဒီတစ်ခါ၊ သင်ဟာ ထူအန်းနှင့် ဆူရူအဖြစ်နဲ့ စကားပြောကို လိုက်ပြောပါ။ သေချာနားထောင်ပြီးလိုက်ဆိုပါ။ ပြီးရင် အောက်ပါမေးခွန်းများကို ဖြေပါ။ ဆူရူနဲ့ ထူအန်ရဲ့ အကြိုက်ဆုံးရာသီက ဘယ်ရာသီတွေလဲ။

1. 오늘은 날씨가 어때요? ဒီနေ့ ရာသီဥတု ဘယ်လိုလဲ။
2. 투안 씨는 무슨 계절을 좋아해요? ထူအန်းက ဘယ်ရာသီကို ကြိုက်နှစ်သက်လဲ။
3. 수루 씨는 왜 기분이 좋아요? ဆူရူက ဘာ့ကြောင့် စိတ်ပျော်တာလဲ။

정답 1. 참 좋아요. 2. 겨울을 좋아해요. 3. 요즘 날씨가 따뜻해서 기분이 좋아요.

어휘 2 စကားပြော ၂ 기분과 감정 စိတ်ခံစားမှုနှင့် စိတ်ခံစားချက်

ခံစားမှုနှင့် ခံစားချက် အသုံးအနှုန်းများကို လေ့လာကြည့်ရအောင်။

기분이 좋다
စိတ်ပျော်သည်။

기쁘다
ပျော်ရွှင်သည်။

즐겁다
ကြည်နူးသည်။

신나다
တက်ကြွသည်။

기분이 나쁘다
စိတ်ကွက်သည်၊ စိတ်ဆိုးသည်။

슬프다
ဝမ်းနည်းသည်။

피곤하다
ပင်ပန်းသည်။

졸리다
အိပ်ငိုက်သည်။

외롭다 အထီးကျန်သည်။ 우울하다 စိတ်မရွှင်မလန်းဖြစ်သည်။ 상쾌하다 လန်းဆန်းသည်။ 행복하다 ပျော်သည်။

- 시험을 잘 쳐서 **기분이 좋아요**. စာမေးပွဲ ကောင်းကောင်းဖြေနိုင်လို့ စိတ်ပျော်တယ်။
- 친구한테서 편지를 받아서 정말 **기뻐요**. သူငယ်ချင်းဆီက စာ ရလို့ တကယ် ပျော်တယ်။
- 시험을 못 쳐서 **기분이 나빠요**. စာမေးပွဲ မဖြေနိုင်လို့ စိတ်မပျော်ဘူး။
- 영화가 너무 **슬퍼서** 울었어요. ရုပ်ရှင်က အရမ်း ဝမ်းနည်းစရာကောင်းလို့ ငိုခဲ့တယ်။
- 일을 많이 해서 **피곤해요**. အလုပ် အရမ်း များလို့ ပင်ပန်းတယ်။
- 어제 잠을 못 자서 **졸려요**. မနေ့က အိပ်လို့မပျော်လို့ အိပ်ငိုက်တယ်။

သင်ယူထားသော ဝေါဟာရများကို ပြန်လည်စဉ်းစားပြီး မေးခွန်းများကို ဖြေကြည့်ပါ။

1. 그림을 보고 알맞은 단어를 연결하세요.
ပုံကို ကြည့်ပြီး ကိုက်ညီသော ဝေါဟာရနဲ့ ဆက်ပေးပါ။

①

②

③

④

㉠ 슬프다　㉡ 외롭다　㉢ 피곤하다　㉣ 기분이 좋다

정답 ① ㉢ ② ㉣ ③ ㉠ ④ ㉡

문법 2 သဒ္ဒါ ၂ –아서/어서 G15-2

ကြိယာ၊ ကြိယာဝိသေသနနဲ့တွဲသုံးပြီး ရှေ့ကအကြောင်းအရာက နောက်က အကြောင်းအရာအတွက် အကြောင်းပြချက်ဖြစ်တာကို ဖော်ပြတယ်။

ㅏ, ㅗ → –아서	ㅓ, ㅜ, ㅣ စသည်ဖြင့် → –어서	하다 → 해서
가다 → **가서** 좋다 → 좋**아서**	먹다 → 먹**어서** 있다 → 있**어서**	공부하다 → 공부**해서** 친절하다 → 친절**해서**

· 배가 **아파서** 병원에 갔어요. ဗိုက်အောင့်လို့ ဆေးရုံသို့ သွားခဲ့တယ်။

· 약속이 **있어서** 먼저 집에 갔어요. ချိန်းထားတာ ရှိလို့ အရင် အိမ်သို့ ပြန်ခဲ့တယ်။

대조적 정보 နှိုင်းယှဉ်ချက်

'–아서/어서' အဓိပ္ပါယ်က 'ကြောင့်၊လို့' ဖြစ်ပြီး၊ စာကြောင်းဆက် သဒ္ဒါအသုံးတစ်ခုပဲ ဖြစ်ပါတယ်။ ဒါပေမဲ့၊ အတိတ်ကာလပြန့်တော့ တွဲသုံးလို့ မရပါ။

· 비가 많이 **와서** 행사가 취소되었다. မိုးရွာလို့ အခမ်းအနား ပျက်သွားတယ်။

'–아서/어서' ကို နားလည်လား။အောက်ပါစကားပြောမှာ ကွက်လပ်ဖြည့်ပါ။

2. 그림을 보고 〈보기〉처럼 '–아서/어서'를 사용해서 대화를 완성하세요.
ပုံကို ကြည့်ပြီး(ဥပမာ)လိုမျိုး '–아서/어서' ကို သုံးပြီး စကားပြောကို ဖြည့်စွက်ပါ။

보기

가: 무슨 계절을 좋아해요? ဘယ်ရာသီကို ကြိုက်လဲ။
나: 날씨가 따뜻해서 봄을 좋아해요.
ရာသီဥတုက နွေးလို့ နွေဦးရာသီကို ကြိုက်တယ်။

1)
가: 무슨 계절을 좋아해요?
나: 날씨가 _____ 가을을 좋아해요.

2)
가: 무슨 계절을 좋아해요?
나: 눈이 _____ 겨울을 좋아해요.

3)
가: 오늘 기분이 어때요?
나: 날씨가 _____ 기분이 좋아요.

4)
가: 오늘 기분이 어때요?
나: 비가 _____ 기분이 안 좋아요.

정답 1) 시원해서 2) 와서 3) 좋아서 4) 와서

활동 အသုံးချသင်ခန်းစာများ

〈보기〉처럼 여러분 나라의 계절과 날씨를 소개해 보세요.
(ဥပမာ)လိုမျိုး လူကြီးမင်းတို့ နိုင်ငံရဲ့ ရာသီနှင့်ရာသီဥတုကို မိတ်ဆက်ကြည့်ပါ။

보기

한국의 계절

한국에는 봄, 여름, 가을, 겨울이 있습니다. 봄은 날씨가 따뜻합니다. 여름은 날씨가 덥습니다. 그리고 비가 많이 옵니다. 가을은 날씨가 시원합니다. 겨울은 날씨가 춥습니다. 그리고 눈이 옵니다.

ကိုရီးယားရဲ့ဥတုရာသီ

ကိုရီးယားမှာတော့ နွေဦး၊ နွေ၊ ဆောင်းဦး၊ ဆောင်းဆိုပြီး ရှိပါတယ်။ နွေရာသီကတော ရာသီဥတုက ပူပါတယ်။ နောက်ပြီး မိုးအများကြီး ရွာပါတယ်။ ဆောင်းဦးကတော့ ရာသီဥတု အေးမြပါတယ်။ ဆောင်းကတော့ ရာသီဥတု အေးပါတယ်။ နောက်ပြီး နှင်းကျပါတယ်။

ဖိလစ်ပိုင်မှာတော့ ကိုရီးယားနှင့် မတူဘဲ ၂ ရာသီရှိပါတယ်။ ခြောက်သွေ့ရာသီနှင့် စိုစွတ်ရာသီတို့ပဲဖြစ်ပါတယ်။ ကိုရီးယားမှာ ၄ရာသီရှိပြီး ရာသီအလိုက် ရာသီဥတုက မတူကွဲပြားပါတယ်။ ဥပမာကို ဖတ်ပြီး အောက်ပါမေးခွန်းများကို ဖြေပါ။

✚ 알맞은 말에 ✓하세요. မှန်သော အဖြေတွင် ✓ ခြစ်ပေးပါ။

(1) 봄은 날씨가 ☐ 따뜻합니다. ☐ 시원합니다.
နွေဦးကတော့ ရာသီဥတုက နွေးတယ်။ အေးမြတယ်။

(2) 겨울은 춥습니다. 그리고 ☐ 비가 옵니다. ☐ 눈이 옵니다.
ဆောင်းမှာတော့ အေးတယ်။ ပြီးတော့ မိုး ရွာတယ်။ နှင်းကျတယ်။

(3) 날씨가 아주 덥습니다. 지금은 ☐ 여름입니다. ☐ 가을입니다.
ရာသီဥတုက အရမ်း ပူတယ်။ အခုတော့ နွေဖြစ်ပါတယ် ဆောင်းဦးဖြစ်ပါတယ်။

정답 1) 따뜻합니다. 2) 눈이 옵니다. 3) 여름입니다.

퀴즈 ဉာဏ်စမ်းမေးခွန်း

✚ 다음 그림을 보고 생각나는 계절은 뭐예요?
အောက်ပါ ပုံကိုကြည့်ပြီးခေါင်းထဲမှာ ပေါ်လာသောရာသီက ဘာတွေပါလဲ။

정답 여름

정보 သတင်းအချက်အလက်

한국의 사계절 ကိုရီးယား၏ ၄ရာသီ



겨울	ဆောင်း	봄	နွေဦး	여름	နွေ	가을	ဆောင်းဦး
12월	ဒီဇင်ဘာလ	3월	မတ်လ	6월	ဇွန်လ	9월	စက်တင်ဘာလ
1월	ဇန်နဝါရီလ	4월	ဧပြီလ	7월	ဂျူလိုင်လ	10월	အောက်တိုဘာလ
2월	ဖေဖော်ဝါရီလ	5월	မေလ	8월	သြဂုတ်လ	11월	နိုဝင်ဘာလ

내용 확인 ဉာဏ်စမ်းမေးခွန်း

✚ 빈칸에 알맞은 말을 쓰세요. ကွက်လပ်ဖြည့်ပါ။

(1) 12월부터 2월까지는 '　　'입니다. ၁၂လပိုင်းမှစပြီး ၂လပိုင်းအထိကတော့ ဆောင်းရာသီဖြစ်ပါတယ်။

(2) 겨울에는 '　　'이 옵니다. ဆောင်းတွင်းမှာတော့ နှင်း ကျပါတယ်။

(3) 여름은 날씨가 '　　'. နွေရာသီကတော့ ရာသီဥတုက ပူပါတယ်။

정답 (1) 겨울 (2) 눈 (3) 덥습니다

EPS-TOPIK 듣기 EPS-TOPIK အကြား စာမေးပွဲ

မေးခွန်း ၁ ကတော့ ဥတုရာသီနဲ့ ပတ်သက်သော ဝေါဟာရအကြောင်းဖြစ်ပါတယ်။ မေးခွန်း ၂ကတော့ ရာသီဥတုနဲ့ ပတ်သက်သော ဝေါဟာရအကြောင်းဖြစ်ပါတယ်။ သေချာနားထောင်ပြီး ကြားလိုက်တာကို ရွေးပါ။

[1~2] 들은 것을 고르십시오. ကြားလိုက်တာကို ရွေးပါ။

Track 51

1. ① 봄 ② 여름 ③ 가을 ④ 겨울

2. ① 더워요 ② 추워요 ③ 맑아요 ④ 흐려요

အောက်က ပုစ္ဆာတွေအတွက် မေးခွန်းကို နားထောင်ပြီး အဖြေမှန်ကို ရွေးပေးရမှာပါ။ စကားပြောကို နားမထောင်ခင် ရွေးဖို့ ပေးထားတာတွေကို အရင် ဖတ်ကြည့်ပါ။

[3~5] 이야기를 듣고 질문에 알맞은 대답을 고르십시오.
အကြောင်းအရာကို နားထောင်ပြီး မေးခွန်းနဲ့ ကိုက်ညီတာသော အဖြေကို ရွေးပါ။

3. 지금은 무슨 계절입니까? အခု ဘာ ရာသီလဲ။
① 봄 ② 여름
③ 가을 ④ 겨울

4. 오늘 날씨는 어떻습니까? ဒီနေ့ ရာသီဥတုက ဘယ်လိုလဲ။
① 비가 옵니다. ② 눈이 옵니다.
③ 날씨가 좋습니다. ④ 날씨가 흐립니다.

5. 남자는 무슨 계절을 좋아합니까? ယောကျ်ားလေးက ဘယ်ရာသီကို ကြိုက်လဲ။
① 봄 ② 여름
③ 가을 ④ 겨울

듣기 대본 စာသား

1. 남: 가을 ဆောင်းဦး
2. 여: 추워요. အေးတယ်။
3. 남: 오늘 날씨가 많이 춥네요. ဒီနေ့ ရာသီဥတု အရမ်း အေးတယ်။
   여: 하지만 눈이 와서 기분이 너무 좋아요.
   ဒါပေမဲ့ နှင်းကျလို့ စိတ်အရမ်းပျော်တယ်။
4. 남: 지금 비가 와요? အခုမိုးရွာလား။
   여: 아니요, 안 와요. 날씨가 아주 맑아요. ဟင့်အင်း၊ မရွာဘူး။ ရာသီဥတု အရမ်း သာယာတယ်။
5. 남: 수미 씨는 무슨 계절을 좋아해요? ဆူမီက ဘယ်ရာသီကို ကြိုက်လဲ။
   여: 저는 여름을 좋아해요. 투안 씨는요? ကျွန်မကတော့ နွေရာသီကို ကြိုက်တယ်။ ထူအန်းကော။
   남: 전 봄을 좋아해요. ကျွန်တော်ကတော့ နွေရာသီကို ကြိုက်တယ်။

정답 1. ③ 2. ② 3. ④ 4. ③ 5. ①

확장 연습 ထပ်ဆောင်း လေ့ကျင့်ရန် L-15

1. 들은 것을 고르십시오. ကြားလိုက်တာကိုရွေးပါ။

   ① 덥습니다　② 춥습니다　③ 시원합니다　④ 따뜻합니다

2. 대화를 듣고 질문에 알맞은 것을 고르십시오.
   စကားပြောကို နားထောင်ပြီး မေးခွန်းနဲ့ ကိုက်ညီတာကို ရွေးပါ။

   지금 날씨는 어떻습니까? အခု ရာသီဥတုက ဘယ်လိုလဲ။

   ① 바람이 붑니다.　② 비가 옵니다.
   ③ 날씨가 맑습니다.　④ 날씨가 좋습니다.

확장 연습 듣기 대본 ထပ်ဆောင်း လေ့ကျင့်ရန် စာသား

1. 남: 따뜻합니다. နွေးတယ်။
2. 남: 지금 날씨가 좋아요? အခုရာသီဥတု ကောင်းလား။
   여: 아니요, 날씨가 안 좋아요. 흐리고 바람이 불어요.
   ဟင့်အင်း၊ ရာသီဥတု မကောင်းဘူး။ မိုးအုံ့ပြီး လေတိုက်နေတယ်။

정답 1. ④ 2. ①

EPS-TOPIK 읽기 EPS-TOPIK အဖတ် စာမေးပွဲ

မေးခွန်း ၁ ကတော့ ရာသီဥတုနဲ့ ပတ်သက်သော အသုံးများ ဖြစ်ပါတယ်။ မေးခွန်း ၂ကတော့ စိတ်ခံစားမှု အကြောင်းဖြစ်ပါတယ်။အဖြေမှန်ကို ရွေးပါ။

[1~2] 다음 그림을 보고 맞는 문장을 고르십시오. အောက်ပါ ပုံကို ကြည့်ပြီး မှန်တဲ့ စာကြောင်းကို ရွေးပါ။

1.

① 더워요.
② 추워요.
③ 흐려요.
④ 시원해요.

2.

① 슬픕니다.
② 외롭습니다.
③ 행복합니다.
④ 피곤합니다.

အောက်ပါမေးခွန်းတွေကတော့ ရာသီဥတုနှင့် ရာသီအကြောင်းပဲဖြစ်ပါတယ်။ ဘယ်ရာသီတွေရှိလဲနဲ့. ဘယ်ရာသီဥတုနဲ့. တူလဲဆိုတာ စဉ်စားပြီးမေးခွန်းတွေ ဖြေကြည့်ပါ။

[3~5] 빈칸에 들어갈 가장 알맞은 것을 고르십시오.
ကွက်လပ်ထဲ ဖြည့်ရန် အသင့်တော်ဆုံးကို ရွေးပါ။

3. 필리핀에는 겨울이 없어요. 그래서 _____.
ဖိလစ်ပိုင်မှာတော့ ဆောင်းရာသီ မရှိပါ။ ဒါ့ကြောင့် နှင်းမကျဘူး။

① 너무 추워요 ② 눈이 안 와요 ③ 겨울이 있어요 ④ 날씨가 흐려요

4. 가: _____?
나: 아주 좋아요. 맑아요. အရမ်းကောင်းတယ် ကြည်လင်တယ်။

① 가을이 없어요
② 비가 많이 와요
③ 오늘 날씨가 어때요
④ 무슨 계절을 좋아해요

5. 여름은 날씨가 _____ 저는 여름을 안 좋아해요.
နွေရာသီကတော့ ရာသီဥတု ပူလို့. ကျွန်တော်ကတော့ နွေရာသီကို မကြိုက်ဘူး။

① 없어서 ② 있어서 ③ 더워서 ④ 추워서

정답 1. ④ 2. ③ 3. ② 4. ③ 5. ③

확장 연습 ထပ်ဆောင်း လေ့ကျင့်ရန်

[1~2] 다음 그림을 보고 맞는 문장을 고르십시오.
အောက်ပါပုံကို ကြည့်ပြီး မှန်ကန်သော စာကြောင်းကို ရွေးပါ။

1.

① 비가 옵니다.
② 눈이 옵니다.
③ 날씨가 덥습니다.
④ 날씨가 따뜻합니다.

2.

① 기쁩니다.
② 슬픕니다.
③ 졸립니다.
④ 즐겁습니다.

[3~5] 빈칸에 들어갈 가장 알맞은 것을 고르십시오.
ကွက်လပ်ထဲ ဖြည့်ရန် အသင့်တော်ဆုံးကို ရွေးပါ။

3. 부모님께서 오늘 8시 비행기로 한국에 오십니다. 그래서 부모님을 마중하러 지금 _____에 가는 길입니다.
မိဘတွေက ဒီနေ့ ရှစ်နာရီ လေယာဉ်နဲ့ ကိုရီးယား လာမယ်။ ဒါကြောင့် မိဘတွေကို ကြိုဖို့ အခု လေဆိပ်သို့ သွားနေတဲ့ လမ်းပေါ်မှာပါ။

① 공항
② 공장
③ 우체국
④ 백화점

4. 제 방에는 침대하고 책상이 없습니다. 그래서 내일 _____에 가서 침대하고 책상을 사려고 합니다.
ကျွန်တော့်အခန်းမှာ ကုတင်နဲ့ စားပွဲလိုအပ်ပါတယ်။ ဒါ့ ကြောင့် မနက်ဖြန် ပရိဘောဂဆိုင်သို့ သွားပြီး ကုတင်နဲ့ စားပွဲ ဝယ်မလို့ပါ။

① 서점
② 음식점
③ 가구점
④ 편의점

5. 어제 늦게까지 일을 해서 좀 _____. 오늘은 일찍 집에 가서 쉬고 싶습니다.
မနေ့က နောက်ကျတဲ့အထိ အလုပ်လုပ်ခဲ့လို့ နည်းနည်း ပင်ပန်းတယ်။ ဒီနေ့တော့ အိမ်စောစော ပြန်ပြီး နားချင်တယ်။

① 기쁩니다
② 신납니다
③ 행복합니다
④ 피곤합니다

정답 1. ② 2. ② 3. ① 4. ③ 5. ④

16 시간 있을 때 주로 테니스를 치러 가요

အချိန်ရတဲ့အခါ တင်းနစ်ရိုက်ဖို့ ပုံမှန် သွားပါတယ်။

학습 안내 သင်ရိုး အညွှန်း

- **သင်ခန်းစာ ရည်ရွယ်ချက်** ဝါသနာအကြောင်း ပြောဆိုနိုင်ခြင်း
- **သဒ္ဒါ** -(으)ㄹ 때, -(으)러 가다
- **ဝေါဟာရ** ဝါသနာ၊ အားကစား
- **သတင်းအချက်အလက်နှင့် ယဉ်ကျေးမှု** ဝါသနာနှင့် အပျော်တမ်း သင်တန်းများ

대화 1 စကားပြော ၁

Track 52

အောက်မှာ ဆူရှုနဲ့ ထူအန်းတို့ စကားပြောနေတာလေးတွေကို ဖော်ပြထားပါတယ်။ သူတို့ နှစ်ယောက် ဝါသနာလေးတွေအကြောင်း ပြောနေကြတာပါ။ အရင်ဆုံး သူတို့ ပြောတာကို နှစ်ခေါက် နားထောင်ပြီး လိုက်ပြောကြည့်ရအောင်။

투안 수루 씨는 취미가 뭐예요?
ဆူရှုက ဘာ ဝါသနာပါလဲ။

수루 제 취미는 독서예요.
ကျွန်တော့် ဝါသနာကတော့ စာဖတ်တာပါ။

투안 투안 씨는 취미가 뭐예요?
ထူအန်းကရော ဘာ ဝါသနာပါတာလဲ။

투안 전 낚시를 좋아해요.
ကျွန်တော်ကတော့ ငါးမျှားရတာ ကြိုက်တယ်။

그래서 시간이 있을 때 낚시하러 자주 가요.
အဲဒါကြောင့် အချိန်ရတဲ့အခါ ငါးမျှားဖို့ မကြာခဏ သွားပါတယ်။

취미 ဝါသနာ
ထူအန်းကတော့ ဝါသနာပါတာတွေ အများကြီးပဲ။
· 제 취미는 낚시예요.
ကျွန်တော့် ဝါသနာကတော့ ငါးမျှားတာပါ။
· 투안 씨는 취미가 많아요.
ထူအန်းကတော့ ဝါသနာပါတာတွေ အများကြီးပဲ။

시간이 있다 အချိန်ရသည်
⇔ 시간이 없다 အချိန်မရ ဖြစ်သည်
· 가: 월요일에 시간이 있어요?
တနင်္လာနေ့ အချိန်ရလား။
나: 미안해요. 월요일에는 바빠서 시간이 없어요.
အားနာလိုက်တာ၊ တနင်္လာနေ့မှာ အလုပ်များလို့ အချိန်မရပါဘူး။
· 언제 시간이 있어요?
ဘယ်တော့လောက် အချိန်ရမလဲဟင်။

သေချာ နားထောင်ပြီး လိုက်ဆိုခဲ့ရဲ့လား။ ဒါဆိုရင် အောက်က မေးခွန်းတွေ ဖြေကြည့်ရအောင်။

1. 수루 씨의 취미는 뭐예요? ဆူရှုရဲ့ ဝါသနာက ဘာလဲ။
2. 투안 씨는 시간이 있을 때 뭐 해요? ထူအန်းကရော အချိန်ရတဲ့အခါ ဘာလုပ်တတ်လဲ။

정답 1. 독서 2. 낚시

Tip 빈도 부사 အကြိမ်အရေအတွက်ပြ ကြိယာဝိသေသနများ

항상/언제나 အမြဲတမ်း　주로/보통 ပုံမှန်၊ များသောအားဖြင့်　자주 မကြာခဏ　가끔 တစ်ခါတစ်လေ

어휘 1 ဝေါဟာရ ၁ 취미 ဝါသနာ

ဒါကတော့ ဝါသနာမျိုးစုံနဲ့ သက်ဆိုင်တဲ့ အသုံးအနှုန်းတွေပါ။ ဘာတွေရှိလဲဆိုတာ လေ့လာကြည့်ရအောင်။

독서하다
စာဖတ်သည်

낚시하다
ငါးမျှားသည်

여행하다
ခရီးသွားသည်

등산하다
တောင်တက်သည်

사진을 찍다
ဓာတ်ပုံရိုက်သည်

외국어를 배우다
နိုင်ငံခြားဘာသာစကား လေ့လာသည်

콘서트를 보다
ဂီတပွဲ ကြည့်သည်

운동 경기를 보다
အားကစားပြိုင်ပွဲ ကြည့်သည်

음악을 듣다
သီချင်း နားထောင်သည်

기타를 치다
ဂီတာတီးသည်

피아노를 치다
စန္ဒရားတီးသည်

춤을 추다
ကသည်

'ㄷ' အသက်ဖြင့် ဆုံးသော ကြိယာများ

'ㄷ' က မူလ ကြိယာရဲ့ နောက်ဆုံးနေရာမှာ ဗျည်းအဖြစ်ရှိနေပြီး သရ နောက်တစ်ခုနဲ့ ပေါင်းစပ်တဲ့ အခါ 'ㄷ' က 'ㄹ' ဖြစ်သွားပါတယ်။

예) 듣(다) +어요 =들어요, 걷(다) +을래요 =걸으래요

အပေါ်က ဝေါဟာရတွေကို မကြည့်ဘဲ မေးခွန်းလေးတွေ ဖြေကြည့်ရအောင်။

1. 그림을 보고 알맞은 표현을 연결하세요. ပုံကို ကြည့်ပြီး သင့်တော်ရာ အသုံးအနှုန်းနဲ့ မျဉ်းကြောင်းဆွဲ ဆက်သွယ်ပါ။

①

②

③

④

㉠ 낚시하다 ㉡ 독서하다 ㉢ 등산하다 ㉣ 여행하다

정답 ① ㉡ ② ㉠ ③ ㉣ ④ ㉢

문법 1 သဒ္ဒါ ၁ –(으)ㄹ 때 G16-1

ပြုခြင်းပြု၊ ဖြစ်ခြင်းပြုကြိယာများနဲ့ တွဲဖက်ပြီး တစ်စုံတစ်ရာ ပြု/ဖြစ်နေချိန်(ကာလ)ကို ဖော်ပြလိုတဲ့အခါ သုံးပါတယ်။

자음 (ဗျည်း) → **–을 때**	모음 (သရ) 'ㄹ' → **–ㄹ 때**
읽다 → 읽**을 때**	자다 → **잘 때** 놀다 → **놀 때**

· 가: 운동을 매일 해요? အားကစား နေ့တိုင်း လုပ်လား။
나: 아니요, 시간이 **있을 때** 해요. ဟင့်အင်း၊ အချိန် ရတဲ့အခါ လုပ်ပါတယ်။
· 가: 그 사람을 언제 만났어요? အဲ့ဒီလူကို ဘယ်တုန်းက တွေ့ခဲ့တာလဲ။
나: **여행할 때** 만났어요. အလည်သွားတုန်းက တွေ့ခဲ့တာပါ။

'–(으)ㄹ 때' ရဲ့ အသုံးကို နားလည်ပြီလား။ ဒါဆိုရင် ဥပမာထဲကလို စကားပြောကို အဆုံးသတ်ကြည့်ပါ။

2. 그림을 보고 〈보기〉처럼 '–(으)ㄹ 때'를 사용해서 대화를 완성하세요.
ပုံကို ကြည့်ပြီး ဥပမာထဲက အတိုင်း '-(으)ㄹ 때' ကို သုံးပြီး ဝါကျကို အဆုံးသတ်ပါ။

보기

가: 날씨가 좋을 때 뭐 해요? ရာသီဥတု သာယာတဲ့အခါ ဘာလုပ်ဖြစ်လဲ။
나: 등산해요. တောင်တက်သွားဖြစ်ပါတယ်။

1)
가: _____ 뭐 해요?
나: 집에서 책을 읽어요.

2)
가: _____ 뭐 해요?
나: 노래를 불러요.

3)
가: _____ 뭐 해요?
나: 음악을 들어요.

4)
가: _____ 뭐 해요?
나: 많이 자요.

정답 1) 비가 올 때 2) 기분이 좋을 때 3) 화가 날 때 4) 피곤할 때

대화 2 စကားပြော ၂

Track 53

မင်ဆူနဲ့ ရီဟန်တို့ နှစ်ယောက် နားရက်မှာ တစ်ခုခု လုပ်ဖို့ ပြောနေကြတယ်။ သူတို့ ဘာလုပ်ဖို့ စီစဉ်နေလဲ ခန့်မှန်းကြည့်ရအောင်။ အရင်ဆုံး သူတို့ ပြောနေတာကို နှစ်ခေါက် နားထောင်ကြည့်ပါ။ ပြီးရင်တော့ မင်ဆူနဲ့ ရီဟန် ပြောသလို လိုက်ပြောကြည့်ပါ။

민수 리한 씨는 주말에 보통 뭐 해요?
ရီဟန် နားရက်မှာ များသောအားဖြင့် ဘာလုပ်ဖြစ်လဲ။

리한 전 운동을 좋아해서 주로 운동해요.
ကျွန်တော်က အားကစားကို ကြိုက်တော့ ပုံမှန် အားကစား ပုံမှန် လုပ်ဖြစ်ပါတယ်။

민수 무슨 운동을 가장 좋아해요?
ဘယ်အားကစားကို အကြိုက်ဆုံးလဲ။

리한 축구를 가장 좋아해요.
ဘောလုံးကန်တာကို အကြိုက်ဆုံးပါပဲ။

민수 그래요? 그러면 내일 저하고 같이 축구하러 갈래요?
ဟုတ်လား။ ဒါဆို မနက်ဖြန် ကျွန်တော်နဲ့ အတူတူ ဘောလုံးကန်ဖို့ သွားကြမလား။

리한 좋아요. 같이 가요.
저도 축구를 하고 싶었어요.
ကောင်းသားပဲ။ အတူတူ သွားကြမယ်လေ။
ကျွန်တော်လည်း ဘောလုံး ကန်ချင်နေတာ။

N하고 같이 N နဲ့ အတူတူ

နာမ်/နာမ်စားနဲ့ တွဲဖက်ပြီး တစ်ယောက်ယောက်နဲ့ တစ်ခုခု အတူတူ လုပ်တာကို ညွှန်းသည်။

- 오늘은 친구하고 같이 등산해요.
  ဒီနေ့တော့ သူငယ်ချင်းနဲ့ အတူတူ တောင်တက်မယ်။
- 어제 동생하고 같이 시장에 갔어요.
  မနေ့က ညီမလေးနဲ့ အတူတူ ဈေးသွားခဲ့ပါတယ်။

သေချာ နားထောင်ပြီး လိုက်ဆိုခဲ့ရဲ့လား။ ဒါဆိုရင် အောက်က မေးခွန်းတွေ ဖြေကြည့်ရအောင်။

1. 리한 씨는 주말에 보통 뭐 해요? ရီဟန်က နားရက်မှာ များသောအားဖြင့် ဘာလုပ်ဖြစ်လဲ။
2. 두 사람은 내일 뭘 할 거예요? သူတို့ နှစ်ယောက် မနက်ဖြန် ဘာလုပ်ကြမှာလဲ။

정답 1. 운동해요. 2. 축구를 할 거예요.

Tip 취미 활동 동호회 ဝါသနာတူများ အသင်းအဖွဲ့

같은 취미를 가진 사람들이 취미 활동을 같이 하는 모임입니다.
ဝါသနာတူ လူတွေ စုပေါင်း ဖွဲ့စည်းထားတဲ့ အပျော်တမ်း အသင်းအဖွဲ့တွေ ဖြစ်ပါတယ်။

축구 동호회
ဘောလုံးအသင်း

등산 동호회
တောင်တက်အသင်း

사진 동호회
ဓာတ်ပုံအသင်း

요리 동호회
အချက်အပြုတ်အသင်း

어휘 2 ဝေါဟာရ ၂ 운동 အားကစား

အားကစားနဲ့ ပတ်သက်တဲ့ စကားလုံးတွေ ဘာတွေရှိလဲဆိုတာ လေ့လာကြည့်ရအောင်။

축구하다
ဘောလုံးကန်သည်

농구하다
ဘတ်စကတ်ဘောကစားသည်

야구하다
ဘေ့စ်ဘောကစားသည်

수영하다
ရေကူးသည်

테니스를 치다
တင်းနစ်ရိုက်သည်

배드민턴을 치다
ကြက်တောင်ရိုက်သည်


볼링을 치다
ဘိုးလင်းပစ်သည်

골프를 치다
ဂေါက်သီးရိုက်သည်

스케이트를 타다
စကိတ်စီးသည်

스키를 타다
နှင်းလျှောစီးသည်

자전거를 타다
စက်ဘီးစီးသည်

အပေါ်မှာ လေ့လာခဲ့တဲ့ ဝေါဟာရတွေကို ပြန်စဉ်းစားရင်း မေးခွန်းတွေ ဖြေကြည့်ကြရအောင်။

1. 그림을 보고 알맞은 표현을 연결하세요. ပုံကို ကြည့်ပြီး သင့်တော်ရာ အသုံးအနှုန်းနဲ့ မျဉ်းကြောင်းဆွဲ ဆက်သွယ်ပါ။

①

②

③

④

㉠ 수영하다　㉡ 축구하다　㉢ 농구하다　㉣ 야구하다

정답 1) ㉡ 2) ㉢ 3) ㉣ 4) ㉠

문법 2 သဒ္ဒါ ၂ –(으)러 가다/오다 G16-2

ကြိယာနဲ့ တွဲဖက်ပြီး ပြုသူက တစ်နေရာရာကို ဘာလုပ်ဖို့ သွားတာလဲ ဆိုတာကို ပြချင်တဲ့အခါ သုံးပါတယ်။ ပြုခြင်းပြကြိယာတွေဖြစ်တဲ့ '가다(သွားသည်)', '오다(လာသည်)' နဲ့ '다니다(တက်ရောက်သည်)' တို့ကို '–(으)러' ရဲ့ နောက်မှာ သင့်တော်သလို ရွေးချယ် အသုံးပြုနိုင်ပါတယ်။

ဗျည်း (자음) → **–으러 가다/오다**	သရ (모음), ဗျည်း 'ㄹ' → **–러 가다/오다**
찾다 → 찾**으러 가다/오다**	쉬다 → 쉬**러 가다/오다** 놀다 → 놀**러 가다/오다**

- 주말에 친구하고 같이 **운동하러 갈 거예요**. နားရက်မှာ သူငယ်ချင်းနဲ့ အတူတူ အားကစားလုပ်ဖို့ သွားမလို့ပါ။
- 가: 시간 있을 때 뭐 해요? အချိန်ရတဲ့အခါ ဘာလုပ်ဖြစ်လဲ။
  나: 주로 사진 **찍으러 가요**. ပုံမှန်အားဖြင့်တော့ ဓာတ်ပုံရိုက်ဖို့ သွားဖြစ်ပါတယ်။

'–았/었–' သို့မဟုတ် '–겠' ကိုတော့ '–(으)러' မှာ မပေါင်းရပါဘူး။ ကြိယာ '가다, 오다' မှာ ပေါင်းရပါတယ်။

'–(으)러 가다/오다' ရဲ့ အသုံးကို နားလည်ပြီလား။ ဒါဆိုရင် ဥပမာထဲကလို စကားပြောကို အဆုံးသတ်ကြည့်ပါ။

2. 그림을 보고 〈보기〉처럼 '–(으)러 가다'를 사용해서 대화를 완성하세요.
ပုံကို ကြည့်ပြီး ဥပမာထဲက အတိုင်း '-(으)러 가다' ကို သုံးပြီး ဝါကျကို အဆုံးသတ်ပါ။

보기

가: 시간이 있을 때 뭐 해요? အချိန်ရတဲ့အခါ ဘာလုပ်ဖြစ်လဲ။
나: 축구하러 가요. ဘောလုံးကန်ဖို့ သွားပါတယ်။

1)
가: 시간이 있을 때 뭐 해요?
나: _____.

2)
가: 시간이 있을 때 뭐 해요?
나: _____.

3)
가: 시간이 있을 때 뭐 해요?
나: _____.

4)
가: 시간이 있을 때 뭐 해요?
나: _____.

정답 1) 농구하러 가요 2) 테니스를 치러 가요 3) 골프를 치러 가요 4) 자전거를 타러 가요

활동 အသုံးချသင်ခန်းစာများ

〈보기〉처럼 친구들의 취미를 조사해 보세요. ဥပမာမှာ ပြထားသလို သူငယ်ချင်းရဲ့ ဝါသနာကို မေးစမ်းကြည့်ပါ။

보기

가: 리한 씨는 취미가 뭐예요? ရီဟန်က ဘာဝါသနာပါလဲ။
나: 제 취미는 요리예요. ကျွန်တော့် ဝါသနာကတော့ ဟင်းချက်တာပါ။
가: 언제 요리해요? ဘယ်အချိန်တွေမှာ ဟင်းချက်ဖြစ်လဲ။
나: 시간이 있을 때 가끔 요리해요. အချိန်ရတဲ့အခါ တစ်ခါတစ်လေ ချက်ပါတယ်။

	이름 အမည်	취미 ဝါသနာ	언제 အချိန်
보기	리한	요리 အချက်အပြုတ်	시간 있을 때 가끔 အချိန်ရတဲ့အခါ တစ်ခါတစ်လေ
1)	투안	등산 တောင်တက်	기분이 안 좋을 때 စိတ်ညစ်ညူးတဲ့အခါ
2)			
3)			
4)			
5)			

퀴즈 ဉာဏ်စမ်းမေးခွန်း

✚ 다음 문장을 보고 생각나는 운동을 이야기해 보세요.
အောက်ပါ ဝါကျများကို ဖတ်ပြီးနောက် စိတ်ထဲ ပေါ်လာတဲ့ အားကစား အမျိုးအစားကို ပြောကြည့်ပါ။

공으로 하는 운동이에요. ဘောလုံးနဲ့ ကစားရတဲ့ အားကစား ဖြစ်ပါတယ်။

공에 날개가 있어요. ဘောလုံးမှာ တောင်ပံ ပါပါတယ်။

두 사람 이상 할 수 있어요. လူနှစ်ယောက်နဲ့ အထက် ကစားလို့ ရပါတယ်။

정답 배드민턴

취미 활동 프로그램

ဝါသနာအရ လှုပ်ရှားမှု အစီအစဉ်များ

각 지역의 복지관, 외국인근로자센터, 외국인력지원센터, 다문화지원센터 등에서는 외국인들의 즐거운 한국생활을 위해 다양한 교육 프로그램을 지원하고 있습니다. 한국어교육, 컴퓨터, 태권도 프로그램을 통하여 취미 활동을 즐길 수 있습니다.

ရပ်ရွာဒေသ အသီးသီးရှိ လူမှုဝန်ထမ်းဦးစီးဌာန၊ နိုင်ငံခြားသားလုပ်သားထောက်ပံ့ရေးစင်တာ၊ ယဉ်ကျေးမှု ပေါင်းစုံ ထောက်ပံ့ရေးစင်တာတွေကနေ နိုင်ငံခြားသားများရဲ့ ပျော်ရွှင်ဖွယ် ကိုရီးယားလူနေမှုဘဝအတွက် အမျိုးပေါင်းများစွာသော ပညာပေး အစီအစဉ်များကို ပံ့ပိုးကူညီပေးလျက်ရှိပါတယ်။ ကိုရီးယားဘာသာစကား သင်တန်း၊ ကွန်ပျူတာနှင့် တိုက်ကွမ်ဒို သင်တန်းတွေကနေတစ်ဆင့် မိမိဝါသနာပါရာကို ရွေးချယ် သင်ယူနိုင်ပါတယ်။

한국어 수업
ကိုရီးယားဘာသာစကား သင်တန်း

컴퓨터 수업
ကွန်ပျူတာ သင်တန်း



태권도 수업
တိုက်ကွမ်ဒို သင်တန်း

요리 수업
ဟင်းချက် သင်တန်း

EPS-TOPIK 듣기 EPS-TOPIK အကြား စာမေးပွဲ

မေးခွန်း နံပါတ် ၁နဲ့ ၂မှာတော့ ပုံကို ကြည့်ပြီး မှန်တဲ့ စကားလုံးကို ရွေးပေးရမှာပါ။ သေချာ နားထောင်ပြီး အဖြေမှန်ကို ရွေးပါ။

[1~2] 다음 그림을 보고 알맞은 것을 고르십시오.
ပုံကို ကြည့်ပြီး သင့်တော်ရာကို ရွေးပါ။

Track 54

1. ① ② ③ ④

2. ① ② ③ ④

အောက်က ပုစ္ဆာတွေအတွက် မေးခွန်းကို နားထောင်ပြီး အဖြေမှန်ကို ရွေးပေးရမှာပါ။ စကားပြောကို နားမထောင်ခင် ရွေးဖို့ ပေးထားတာတွေကို အရင် ဖတ်ကြည့်ပါ။

[3~5] 질문을 듣고 알맞은 대답을 고르십시오.
မေးခွန်းကို နားထောင်ပြီး သင့်တော်မယ့် အဖြေကို ရွေးပါ။

3. ① 독서예요.
② 독서할래요.
③ 독서 안 해요.
④ 독서하고 싶어요.

4. ① 낚시하러 가요.
② 제 취미는 낚시예요.
③ 친구하고 같이 해요.
④ 시간이 있을 때 해요.

5. ① 일요일에 해요.
② 테니스 치러 가요.
③ 내일이 주말이에요.
④ 음악을 들을 때 기분이 좋아요.

듣기 대본 စာသား

1. ① 여: 독서 စာဖတ်ခြင်း
   ② 여: 낚시 ငါးမျှားခြင်း
   ③ 여: 여행 ခရီးထွက်ခြင်း
   ④ 여: 등산 တောင်တက်ခြင်း
2. ① 남: 축구 ဘောလုံးကစားခြင်း
   ② 남: 농구 ဘတ်စကတ်ဘောကစားခြင်း
   ③ 남: 야구 ဘေ့စ်ဘောကစားခြင်း
   ④ 남: 수영 ရေကူးခြင်း
3. 여: 취미가 뭐예요? ဘာဝါသနာပါသလဲ။
4. 남: 주로 언제 낚시를 해요? ပုံမှန် ဘယ်အချိန်လောက် ငါးမျှားလေ့ရှိလဲ။
5. 여: 주말에 보통 뭐 해요? နားရက်မှာ များသောအားဖြင့် ဘာလုပ်လေ့ရှိလဲ။

정답 1. ② 2. ③ 3. ① 4. ④ 5. ②

확장 연습 ထပ်ဆောင်း လေ့ကျင့်ရန် L-16

1. 이 사람은 무엇을 하고 있습니까? ပုံထဲကလူ ဘာလုပ်နေတာလဲ။

① ② ③ ④

2. 대화를 듣고 질문에 알맞은 것을 고르십시오.
   စကားပြောကို နားထောင်ပြီး မေးခွန်းအတွက် သင့်တော်ရာ အဖြေကို ရွေးပါ။

   남자는 이번 주말에 무엇을 하겠습니까? ယောကျ်ားလေးက ဒီတစ်ပတ် နားရက်မှာ ဘာလုပ်မှာပါလဲ။

   ① 자전거를 배울 겁니다.
   ② 야간 근무를 하러 갈 겁니다.
   ③ 여자와 공원에서 산책을 할 겁니다.
   ④ 여자에게 자전거 타는 법을 가르쳐 줄 겁니다.

확장 연습 듣기 대본 ထပ်ဆောင်း လေ့ကျင့်ရန် စာသား

1. 남: ① 기타를 치고 있습니다. ဂီတာတီးနေပါတယ်။
   남: ② 피아노를 치고 있습니다. စန္ဒရားတီးနေပါတယ်။
   남: ③ 기타를 고치고 있습니다. ဂီတာပြင်နေပါတယ်။
   남: ④ 피아노를 고치고 있습니다. စန္ဒရားပြင်နေပါတယ်။
2. 여: 리한 씨, 요즘도 바빠요? ရီဟန် အခုတစ်လောရော အလုပ်များသေးလား။
   남: 어제까지 야간근무가 있어서 좀 바빴어요. 오늘부터 다음 주말까지는 별로 바쁘지 않아요.
   မနေ့ကအထိ ညဆိုင်းအလုပ် ရှိလို့ နည်းနည်း အလုပ်များခဲ့ပါတယ်။ ဒီနေ့ကနေ နောက်အပတ် နားရက်အထိတော့ သိပ် အလုပ် မများပါဘူး။
   여: 그래요? 제가 자전거를 배워 보려고 하는데 혹시 좀 가르쳐 줄 수 있어요?
   ဟုတ်လား။ ကျွန်မ စက်ဘီးစီး သင်ကြည့်မလားလို့ အခဲ့ဒါ ဖြစ်နိုင်ရင် တစ်ဆိတ်လောက် သင်ပေးနိုင်မလားလို့ပါ။
   남: 그럼요. 주말에 같이 공원에 가요. 제가 가르쳐 드릴게요.
   ဒါပေါ့ဗျာ။ နားရက်မှာ အတူတူ ပန်းခြံကို သွားကြမယ်လေ။ ကျွန်တော် သင်ပေးမှာပေါ့။

정답 1. ① 2. ④

မေးခွန်း နံပါတ် ၁နဲ့ ၂မှာတော့ ပုံကို ကြည့်ပြီး မှန်တဲ့ ဝါကျကို ရွေးပေးရမှာပါ။ ပေးထားတဲ့ ပုံနဲ့ သင့်တော်တဲ့ ဝါကျကို ရွေးပါ။

[1~2] 다음 그림을 보고 맞는 문장을 고르십시오. အောက်ပါ ပုံကို ကြည့်ပြီး မှန်တဲ့ ဝါကျကို ရွေးပါ။

1.

① 피아노를 쳐요.
② 음악을 들어요.
③ 사진을 찍어요.
④ 외국어를 배워요.

2.

① 축구해요.
② 수영해요.
③ 테니스를 쳐요.
④ 자전거를 타요.

အောက်ပါ မေးခွန်းတွေအတွက် ဝါကျတွေ၊ စကားပြောတွေကို ဖတ်ပြီး ကွက်လပ်ဖြည့်ဖို့ မှန်ကန်တဲ့ အသုံးအနှုန်းတွေကို ရွေးပေးရမှာပါ။ အရင် လေ့လာခဲ့တာတွေကို ပြန်စဉ်းစားပြီး မေးခွန်းတွေကို ဖြေကြည့်ရအောင်။

[3~5] 빈칸에 들어갈 가장 알맞은 것을 고르십시오. ကွက်လပ်ဖြည့်ရန် အသင့်တော်ဆုံး အရာကို ရွေးပါ။

3. 제 취미는 낚시예요. 저는 낚시가 정말 _____. 그래서 시간이 있을 때 항상 낚시를 하러 가요.

ကျွန်တော့် ဝါသနာကတော့ ငါးမျှားတာပါ။ ကျွန်တော် ငါးမျှားရတာ အရမ်း ကြိုက်ပါတယ်။ အဲဒါကြောင့် အချိန်ရတဲ့အခါ အမြဲ ငါးမျှားဖို့ အမြဲ သွားပါတယ်။

① 슬퍼요 ② 좋아요 ③ 맛있어요 ④ 재미없어요

4. 가: _____?
나: 전 주로 자전거를 타러 가요. ကျွန်တော် စက်ဘီးစီးဖို့ ပုံမှန် သွားဖြစ်ပါတယ်။

① 왜 자전거를 타요
② 주말에 보통 뭐 해요
③ 누구하고 자전거를 타요
④ 이번 주말에 시간 있어요

5. 가: 무슨 _____을 좋아해요? ဘယ်အားကစားကို ကြိုက်လဲ။
나: 전 축구를 좋아해요. ကျွန်တော်ကတော့ ဘောလုံးကစားရတာကို ကြိုက်ပါတယ်။

① 음식 ② 계절 ③ 요일 ④ 운동

정답 1. ③ 2. ④ 3. ② 4. ② 5. ④

확장 연습 ထပ်ဆောင်း လေ့ကျင့်ရန်

1. 다음 그림을 보고 맞는 단어를 고르십시오. ပုံကို ကြည့်ပြီး သင့်တော်ရာ စကားလုံးကို ရွေးပါ။

① 수영 ② 등산
③ 스키 ④ 볼링

[2~3] 빈칸에 들어갈 가장 알맞은 것을 고르십시오. ကွက်လပ်ဖြည့်ရန် အသင့်တော်ဆုံး အရာကို ရွေးပါ။

2. 요즘 토요일마다 문화센터에서 기타를 배우고 있습니다. 기타를 _____ 게 어렵지만 재미있습니다.
အခုတစ်လော စနေနေ့တိုင်း ယဉ်ကျေးမှုစင်တာမှာ ဂီတာတီးသင်နေပါတယ်။ ဂီတာတီးရတာ ခက်ပေမယ့် အရမ်း စိတ်ဝင်စားစရာ ကောင်းပါတယ်။

① 보는 ② 타는 ③ 찍는 ④ 치는

3. 여권을 만들려면 사진이 필요합니다. 지난 주말에 여권 사진을 _____ 시내에 있는 사진관에 다녀왔습니다.
နိုင်ငံကူးလက်မှတ် လုပ်ဖို့ဆိုရင် ဓာတ်ပုံ လိုပါတယ်။ ပြီးခဲ့တဲ့ အပတ် နားရက်မှာ ပတ်စပို့ဓာတ်ပုံ ရိုက်ဖို့ မြို့ထဲက ဓာတ်ပုံဆိုင်ကို သွားပြီးပြန်လာခဲ့ပါတယ်။

① 찍으러 ② 시키러 ③ 부르러 ④ 만나러

정답 1. ③ 2. ④ 3. ①

발음 အသံထွက် P-05

သေချာ နားထောင်ပြီး လိုက်ဆိုပါ။

ကိုရီးယားဘာသာစကားမှာ လျှာလိပ်သံက 'ㄹ' တစ်ခုပဲ ရှိပါတယ်။ အဲဒီ 'ㄹ' ဟာ သရ နှစ်ခုအကြားမှာ ရှိရင် [r]သံ ထွက်ပြီး အသတ် နေရာမှာ ရှိရင်တော့ [l]သံ ထွက်ပါတယ်။

(1) 다리, 우리, 노래, 소리
(2) 달, 말, 쌀, 솔, 하늘

17 휴가 때 제주도에 다녀올 거예요

ပိတ်ရက်မှာ ဂျယ်ဂျူကျွန်းကို အလည်သွားမလို့ပါ။

학습 안내
သင်ရိုး အညွှန်း

- **သင်ခန်းစာ ရည်ရွယ်ချက်** အတွေ့အကြုံဟောင်းများ ဆွေးနွေးနိုင်ခြင်းနှင့် ခရီးထွက်ရန် ပြင်ဆင်နိုင်ခြင်း
- **သဒ္ဒါ** -아/어 보다, -(으)ㄹ 거예요
- **ဝေါဟာရ** ခရီးသွားများ ကြိုက်နှစ်သက်လေ့ ရှိသော နေရာများ ခရီးထွက်ရန် ပြင်ဆင်ခြင်းနှင့် လူပ်ရှားသွားလာမှုများ
- **သတင်းအချက်အလက်နှင့် ယဉ်ကျေးမှု** ကိုရီးယားရှိ လည်ပတ်စရာ နေရာများ

대화 1 စကားပြော ၁

Track 55

အောက်မှာ ရီဟန်နဲ့ ထူအန်းတို့ စကားပြောနေတာလေးကို ဖော်ပြထားပါတယ်။ သူတို့ နှစ်ယောက် ခရီးသွား အတွေ့အကြုံလေးတွေအကြောင်း ပြောနေကြတာပါ။ အရင်ဆုံး သူတို့ ပြောတာကို နှစ်ခေါက် နားထောင်ပြီး လိုက်ပြောကြည့်ရအောင်။

투안 리한 씨는 제주도에 가 봤어요?
ရီဟန် ဂျယ်ဂျူကျွန်းကို ရောက်ဖူးလား။

리한 네, 가 봤어요.
ဟုတ်ကဲ့၊ ရောက်ဖူးပါတယ်။

투안 제주도가 어땠어요? 좋았어요?
ဂျယ်ဂျူကျွန်းက ဘယ်လိုနေလဲ။ ပျော်ခဲ့ရဲ့လား။

리한 네, 정말 좋았어요.
ဟုတ်ကဲ့၊ အရမ်း ပျော်ခဲ့ပါတယ်။
특히 바다가 너무 아름다웠어요.
အထူးသဖြင့် ပင်လယ်က အရမ်း လှပါတယ်။

투안 어땠어요? 저도 제주도에 가 보고 싶어요.
ဟုတ်လား။ ကျွန်တော်လည်း ဂျယ်ဂျူကျွန်းကို သွားကြည့်ချင်လိုက်တာ။

특히 အထူးသဖြင့်
ပုံမှန်ထက် သာလွန်သည်ကို ညွှန်းသည်။

· 저는 운동을 좋아해요. 특히 축구를 좋아해요.
ကျွန်တော်က အားကစားကို ကြိုက်တယ်။ အထူးသဖြင့် ဘောလုံးကို ကြိုက်တယ်။

· 한국 음식은 아주 맛있어요. 특히 비빔밥이 맛있어요.
ကိုရီးယား အစားအစာက အရမ်း အရသာရှိတယ်။ အထူးသဖြင့် ထမင်းသုပ်က အရသာရှိတယ်။

어땠어요? ဘယ်လိုနေလဲ။
တစ်ဖက်သားရဲ့ အတွေ့အကြုံနဲ့ ပတ်သက်တဲ့ အခြေအနေ၊ အမြင်တို့ကို မေးသောအခါ သုံးသည်။

· 가: 어제 구경한 집은 어땠어요?
မနေ့က သွားကြည့်တဲ့ အိမ်က ဘယ်လိုနေလဲ။
나: 깨끗하고 좋았어요. 그런데 월세가 좀 비쌌어요.
သန့်လို့ သဘောကျနေတာ... ဒါပေမယ့် လခက နည်းနည်း ဈေးကြီးတယ်။

သေချာ နားထောင်ပြီး လိုက်ဆိုခဲ့ရဲ့လား။ ဒါဆိုရင် အောက်က မေးခွန်းတွေ ဖြေကြည့်ရအောင်။

1. 리한 씨는 어디에 가 봤어요? ရီဟန်က ဘယ်ကို ရောက်ဖူးတာလဲ။
2. 제주도가 어때요? ဂျယ်ဂျူကျွန်းက ဘယ်လိုနေလဲ။

정답 1. 제주도 2. 바다가 아름다워요.

어휘 1 ဝေါဟာရ ၁ 여행지 ခရီးသွား ဒေသများ

ဒါကတော့ ကိုရီးယားမှာရှိတဲ့ ခရီးသွားစရာ နေရာတွေနဲ့ ပတ်သက်တဲ့ စကားလုံးလေးတွေပါ။
ဘာတွေရှိလဲဆိုတာ လေ့လာကြည့်ရအောင်။

산
တောင်

동굴
လိုဏ်ဂူ

폭포
ရေတံခွန်

호수
ရေကန်

강
မြစ်

바다
ပင်လယ်

섬
ကျွန်း

온천
ရေပူစမ်း

유적지
သမိုင်းဝင်မြေ

민속촌
တိုင်းရင်းသားကျေးရွာ

놀이공원
ကစားကွင်း

드라마 촬영지
ရုပ်ရှင်ရိုက်ကွင်း

아름답다
လှပသည်

유명하다
နာမည်ကျော်ကြားသည်

경치가 좋다
ရှုခင်းလှသည်

사람들이 친절하다
လူတွေက ဖော်ရွေသည်

အပေါ်က ဝေါဟာရတွေကို မကြည့်ဘဲ မေးခွန်းလေးတွေ ဖြေကြည့်ရအောင်။

1. 그림에 맞는 표현을 〈보기〉에서 골라 넣으세요.
အောက်က ပုံနဲ့ လိုက်မယ့် အသုံးအနှုန်းကို ဥပမာ ဝေါဟာရထဲကနေ ရွေးပြီး ထည့်ပါ။

1)

2)

3)

4)

보기
- 아름답다
- 유명하다
- 경치가 좋다
- 사람들이 친절하다

정답 1) 사람들이 친절하다 2) 아름답다 3) 유명하다 4) 경치가 좋다

문법 1 သဒ္ဒါ ၁ –아/어 보다

G17-1

"ကြိယာနဲ့ တွဲပြီး စမ်းသပ်ကြည့်မှုနဲ့ အတွေ့အကြုံကို ဖော်ပြတဲ့အခါ သုံးပါတယ်။ စမ်းသပ်ကြည့်မှုပုံစံကတော့ '–아/어 봐요' နဲ့ '–아/어 보세요' တွေ ဖြစ်ပြီး '–아/어 봤다' ကတော့ လုပ်ဖူးတယ်ဆိုတဲ့ အတွေ့အကြုံ ဖြစ်ပါတယ်။ သူက ကြိယာ '보다' နဲ့ တွဲမသုံးပါဘူး။"

ㅏ, ㅗ → **–아 보다**	ㅓ, ㅜ, ㅣ စသည်ဖြင့် → **–어 보다**	하다 → **해 보다**
가다 → **가 보다**	먹다 → 먹**어 보다**	공부하다 → 공부**해 보다**
앉다 → 앉**아 보세요.**	읽다 → 읽**어 보다**	운동하다 → 운동**해 보다**

· 이 옷을 **입어 보세요**. ဒီ အင်္ကျီကို ဝတ်ကြည့်ပါ။
· 한국에 있을 때 여행을 많이 **해 보고 싶어요**. ကိုရီးယားမှာ ရှိတုန်း ခရီးတွေ အများကြီး ထွက်ချင်ပါတယ်။
· 가: 제주도에 **가 봤어요**? ဂျယ်ဂျူကျွန်းကို ရောက်ဖူးလား။
나: 네, **가 봤어요**. 마웅 씨도 한번 **가 보세요**.
ဟုတ်ကဲ့၊ ရောက်ဖူးတယ်။ မောင်မောင်လည်း တစ်ခါလောက် သွားကြည့်ပါလား။

대조적 정보 နှိုင်းယှဉ်ချက်

မြန်မာစာမှာတော့ -ကြည့်သည်ကို ဘယ်ကြိယာနောက်မှာမဆို တန်းကပ်ရေးလို့ ရပေမယ့် ကိုရီးယားစာမှာတော့ 보다 ရဲ့ ရှေ့က ကြိယာပေါ်မှာ မူတည်ပြီး '–아/어 보다' နဲ့ '해 보다' ထဲကနေ ရွေးပြီး ပေါင်းစပ်ပေးရပါတယ်။

· 한국음식을 **먹어 보세요**. ကိုရီးယားစာကို စားကြည့်ပါ။
· 서울 타워에 **가 보세요**. ဆိုးလ်မျှော်စင်ကို သွားကြည့်ပါ။

'아/어 보다' ရဲ့ အသုံးကို နားလည်ပြီလား။ ဒါဆိုရင် ဥပမာထဲကလို ဝါကျကို အဆုံးသတ်ကြည့်ပါ။

2. 그림을 보고 〈보기〉처럼 '–아/어 보다'를 사용해서 문장을 완성하세요.
ပုံကို ကြည့်ပြီး ဥပမာထဲက အတိုင်း '-아/어 보다' ကို သုံးပြီး ဝါကျကို အဆုံးသတ်ပါ။

보기

제주도에 가 봤어요. ဂျယ်ဂျူကျွန်းကို ရောက်ဖူးပါတယ်။

1) 
바다에서 _____.

2)
불고기를 _____.

3)
한복을 _____.

4)
김치를 _____.

정답 1) 수영해 봤어요 2) 먹어 봤어요 3) 입어 봤어요 4) 담가 봤어요

대화 2 စကားပြော ၂

Track 56

ထူအန်းနဲ့ ဆူရူတို့ နှစ်ယောက် ပိတ်ရက်မှာ လုပ်မယ့် အစီအစဉ်တွေ အကြောင်း ပြောနေကြပါတယ်။ သူတို့ ဘာလုပ်ဖို့ စီစဉ်နေလဲ ဆိုတာ ခန့်မှန်းကြည့်ရအောင်။ အရင်ဆုံး သူတို့ ပြောနေတာကို နှစ်ခေါက် နားထောင်ကြည့်ပါ။ ပြီးရင်တော့ ထူအန်းနဲ့ ဆူရူ ပြောသလို လိုက်ပြောကြည့်ပါ။

투안 수루 씨, 이번 휴가 때 뭐 할 거예요?
ဆူရူ ဒီတစ်ခေါက် ပိတ်ရက်မှာ ဘာလုပ်မှာလဲ။

수루 친구하고 설악산에 갈 거예요.
သူငယ်ချင်းနဲ့ ဆောရာ့တောင်ကို သွားမလို့ပါ။

투안 씨는 뭐 할 거예요?
ထူအန်းရော ဘာလုပ်မှာလဲ။

투안 저는 제주도에 다녀올 거예요.
ကျွန်တော်ကတော့ ဂျယ်ဂျူကျွန်းကို အလည်သွားမလို့ပါ။

수루 비행기 표는 샀어요?
လေယာဉ်လက်မှတ်ရော ဝယ်ပြီးပြီလား။

투안 네, 숙소도 벌써 다 예약했어요.
ဟုတ်ကဲ့၊ တည်းဖို့တောင် အားလုံး ကြိုပြီး ဘွတ်ကင်လုပ်ထားပြီးပြီလေ။

이번 (지난 / 다음)
ဒီတစ်ခေါက်(ပြီးခဲ့တဲ့/နောက်)

N နဲ့ တွဲပြီး ဘယ်အချိန်လဲဆိုတာကို ညွှန်းသည်။

- 이번 주말에 테니스를 치러 가요.
  ဒီတစ်ခေါက် နားရက်မှာ တင်းနစ် ရိုက်ဖို့ သွားရအောင်။
- 지난해에 한국에 왔어요.
  ပြီးခဲ့တဲ့ နှစ်က ကိုရီးယားကို လာခဲ့တာပါ။
- 다음 휴가에는 제주도에 갈 거예요.
  နောက်ပိတ်ရက်မှာတော့ ဂျယ်ဂျူကျွန်းကို သွားမလို့ပါ။

N 때 N (အချိန်)မှာ

N ကို လုပ်တဲ့ အချိန်ကို ညွှန်းသည်။

- 오늘 점심 때 뭐 먹었어요?
  ဒီနေ့ နေ့လယ်မှာ ဘာစားခဲ့လဲ။
- 방학 때 고향에 갈 거예요.
  ကျောင်းပိတ်ရက်မှာ မွေးရပ်မြေကို ပြန်မလို့ပါ။

သေချာ နားထောင်ပြီး လိုက်ဆိုခဲ့ရဲ့လား။ ဒါဆိုရင် အောက်က မေးခွန်းတွေ ဖြေကြည့်ရအောင်။

1. 수루 씨는 이번 휴가 때 뭐 할 거예요? ဆူရူ ဒီတစ်ခေါက် ပိတ်ရက်မှာ ဘာလုပ်မှာလဲ။
2. 투안 씨는 휴가 때 어디에 갈 거예요? ထူအန်းက ပိတ်ရက်မှာ ဘယ်ကို သွားမှာလဲ။

정답 1. 설악산에 갈 거예요. 2. 제주도

Tip 숙소 တည်းခိုရာနေရာများ

호텔
တည်းခိုခန်း

콘도
ကွန်ဒိုရိပ်မွန်

여관
ဧည့်ရိပ်သာ

민박
ဒေသခံတည်းခိုအိမ်

펜션
လုံးချင်းဧည့်ရိပ်မွန်

유스호스텔
လူငယ်ဧည့်ရိပ်သာ

어휘 2 ဝေါဟာရ ၂ 여행 준비와 활동 ခရီးထွက်ရန် ပြင်ဆင်ခြင်းနှင့် လှုပ်ရှားသွားလာမှုများ

ခရီးသွားဖို့ ပြင်တဲ့အခါ သုံးတဲ့ စကားလုံးတွေနဲ့ အားလပ်ချိန် လုပ်စရာတွေကို ဖော်ပြတဲ့ အသုံးအနှုန်းလေးတွေ ဘာတွေရှိလဲဆိုတာ လေ့လာကြည့်ရအောင်။

여행을 계획하다
ခရီးအတွက် စီစဉ်သည်

여행을 준비하다
ခရီးအတွက် ပြင်ဆင်သည်

표를 사다
လက်မှတ်ဝယ်သည်

숙소를 예약하다
တည်းခိုခန်းရာ
ဘွတ်ကင်လုပ်သည်

짐을 싸다
အထုပ်အပိုးပြင်သည်



출발하다
ထွက်ခွာသည်



도착하다
ဆိုက်ရောက်သည်

짐을 풀다
အထုပ်အပိုးဖြည်သည်

묵다
တည်းခိုသည်

박물관을 관람하다
ပြတိုက်ကို
လှည့်လည်ကြည့်ရှုသည်

축제를 구경하다
ပွဲတော် လျှောက်လည်သည်

기념품을 사다
အမှတ်တရပစ္စည်း ဝယ်သည်

အပေါ်မှာ လေ့လာခဲ့တဲ့ ဝေါဟာရတွေကို ပြန်စဉ်းစားရင်း မေးခွန်းတွေ ဖြေကြည့်ကြရအောင်။

1. 그림에 맞는 표현을 〈보기〉에서 골라 넣으세요.
အောက်ကပုံနဲ့ လိုက်မယ့် အသုံးအနှုန်းကို ဥပမာ ဝေါဟာရထဲကနေ ရွေးပြီး ထည့်ပါ။

1)

2)

3)

4)

보기 표를 사다 짐을 싸다 기념품을 사다 박물관을 관람하다

정답 1) 기념품을 사다 2) 박물관을 관람하다 3) 표를 사다 4) 짐을 싸다

문법 2 သဒ္ဒါ ၂ –(으)ㄹ 거예요

G17-2

ကြိယာနဲ့ တွဲဖက်ပြီး အနာဂတ်မှာ လုပ်ဆောင်မယ့် အရာကို ဖော်ပြပါတယ်။

자음 (ဗျည်း) → **–을 거예요**	모음 (သရ), 자음 (ဗျည်း) 'ㄹ' → **–ㄹ 거예요**
읽다 → **읽을 거예요**	자다 → **잘 거예요** 알다 → **알 거예요**

· 가: 오늘 저녁을 어디에서 **먹을 거예요?** ဒီနေ့ ညနေစာကို ဘယ်မှာ စားမှာလဲ။
나: 집에서 **먹을 거예요**. အိမ်မှာ စားမလို့ပါ။
· 가: 이번 연휴에 뭐 **할 거예요**? ဒီတစ်ခေါက် ပိတ်ရက်ရှည်မှာ ဘာ လုပ်မှာလဲ။
나: 친구를 만나러 부산에 **갈 거예요**. သူငယ်ချင်းကို တွေ့ဖို့ ဘူဆန်ကို သွားမလို့ပါ။

'–(으)ㄹ 거예요' ရဲ့ အသုံးကို နားလည်ပြီလား။ ဒါဆိုရင် ဥပမာထဲကလို စကားပြောကို အဆုံးသတ်ကြည့်ပါ။

2. 그림을 보고 〈보기〉처럼 '–(으)ㄹ 거예요'를 사용해서 대화를 완성하세요.
ပုံကို ကြည့်ပြီး ဥပမာထဲက အတိုင်း '-(으)ㄹ 거예요' ကို သုံးပြီး ပါကျကို အဆုံးသတ်ပါ။

보기

가: 내일 뭐 할 거예요? မနက်ဖြန် ဘာလုပ်မှာလဲ။
나: 집에서 쉴 거예요. အိမ်မှာ နားမလို့ပါ။

1)

가: 내일 뭐 할 거예요?
나: 친구를 _____.

2)

가: 주말에 뭐 할 거예요?
나: 부산에 _____.

3)

가: 휴가 때 뭐 할 거예요?
나: 친구하고 같이 _____.

4)

가: 휴가 때 뭐 할 거예요?
나: 제주도에 _____.

정답 1) 만날 거예요 2) 갈 거예요 3) 여행 갈 거예요 4) 갈 거예요

활동 အသုံးချသင်ခန်းစာများ

〈보기〉처럼 친구와 이야기해 보세요. ဥပမာမှာ ပြထားသလို သူငယ်ချင်းနဲ့ စကားပြောကြည့်ပါ။

보기

가: 리한 씨는 어디에 가 봤어요? ရီဟန် ဘယ်ကို ရောက်ဖူးလဲ။
나: 제주도에 가 봤어요. ဂျယ်ဂျူကျွန်းကို ရောက်ဖူးတယ်။
가: 어땠어요? ဘယ်လိုနေလဲ။
나: 경치가 정말 아름다웠어요. ရှုခင်းတွေ အရမ်း လှတယ်။

	이름 အမည	어디에 가 봤어요? ဘယ်ကို ရောက်ဖူးသလဲ။	어땠어요? ဘယ်လို ခံစားခဲ့ရလဲ။
보기	리한	제주도 ဂျယ်ဂျူကျွန်း	경치가 정말 아름다웠어요 ရှုခင်းတွေ အရမ်း လှတယ်။
1)	투안	부산 ဘူဆန်	맛있는 음식이 많았어요 အရသာရှိတဲ့ အစားအစာတွေ များတယ်
2)			
3)			
4)			
5)			

퀴즈 ဉာဏ်စမ်းမေးခွန်း

✚ 다음 단어를 보고 끝말잇기를 해 보세요.

အောက်ပါ ဝေါဟာရများကို ကြည့်ပြီး ရှေ့ ဝေါဟာရမှ နောက်ဆုံးစာလုံးကို အစစာလုံးအဖြစ် ပြန်ယူကာ ဝေါဟာရ နောက်တစ်ခု ဖြစ်အောင် ပြန်ရေးကြည့်ပါ။

지도 ➡ 도시 ➡ 시(　) ➡ (　)

정답 계 → 계획

한국의 관광지

ကိုရီးယားမှ လည်ပတ်စရာ နေရာများ

강원도
ဂန်ဝန်ပြည်နယ်

속초
ဆို့ချို

강릉
ဂန်နွန်း

춘천
ချွန်းချောန်

서울 시티투어
ဆိုးလ်မြို့ပတ်ခရီးစဉ်

63빌딩
၆၃ထပ်တိုက်

한강 유람선
ဟန်မြစ်အပျော်စီးသင်္ဘော

경복궁
ဂယောင်ဘို့ နန်းတော်

경주
ဂယောင်ကျူ



불국사
ဘူလ်ဂု ဘုန်းကြီးကျောင်း

서해안
အနောက် ကမ်းရိုးတန်း

대천 해수욕장
ဒယ်ချောန် ကမ်းခြေ

부산
ဘူဆန်

해운대
ဟယ်အွန်းဒယ် ကမ်းခြေ

제주도
ဂျယ်ဂျူကျွန်း

한라산
ဟာလာတောင်

알아 두세요! 외국인력지원센터의 단체 여행

သိထားရင် အမြတ်ချည်းပါ။ နိုင်ငံခြားသားလုပ်သားထောက်ပံ့ရေးစင်တာရဲ့ အုပ်စုလိုက် ခရီးသွားအစီအစဉ်

가까운 외국인지원센터나 외국인상담소의 여행 정보를 이용하면 저렴하고 재미있는 단체 여행 정보를 얻을 수 있습니다.

အနီးအနားက နိုင်ငံခြားသားလုပ်သားထောက်ပံ့ရေးစင်တာ မှာပဲဖြစ်ဖြစ်၊ နိုင်ငံခြားသား တိုင်ပင်ဆွေးနွေးဌာန မှာပဲဖြစ်ဖြစ် ခရီးသွားတာနဲ့ ပတ်သက်တဲ့ သတင်းအချက်အလက်များ ရယူခြင်းဖြင့် လွယ်ကူသက်သာတဲ့ ပျော်ရွှင်စရာ အုပ်စုလိုက် ခရီးသွားအစီအစဉ်တွေကို သိရှိခံစားနိုင်မှာ ဖြစ်ပါတယ်။

မေးခွန်း နံပါတ် ၁နဲ့ ၂မှာတော့ ပုံကို ကြည့်ပြီး မှန်တဲ့ စကားလုံးကို ရွေးပေးရမှာပါ။ သေချာ နားထောင်ပြီး အဖြေမှန်ကို ရွေးပါ။

[1~2] 다음 그림을 보고 알맞은 것을 고르십시오.
ပုံကို ကြည့်ပြီး သင့်တော်ရာကို ရွေးပါ။

Track 57

1. ① ② ③ ④

2. ① ② ③ ④

အောက်က ပုစ္ဆာတွေအတွက် မေးခွန်းကို နားထောင်ပြီး အဖြေမှန်ကို ရွေးပေးရမှာပါ။ စကားပြောကို နားမထောင်ခင် ရွေးဖို့ ပေးထားတာတွေကို အရင် ဖတ်ကြည့်ပါ။

[3~5] 질문을 듣고 알맞은 대답을 고르십시오.
မေးခွန်းကို နားထောင်ပြီး သင့်တော်မယ့် အဖြေကို ရွေးပါ။

3. ① 네, 안 봤어요.
② 네, 가 봤어요.
③ 아니요, 보고 싶어요.
④ 아니요, 작년에 갔어요.

4. ① 작년에 갔어요.
② 많이 바빴어요.
③ 정말 아름다웠어요.
④ 친구하고 같이 갔어요.

5. ① 내일 할 거예요.
② 동생이 다녀올 거예요.
③ 제주도에 다녀올 거예요.
④ 시간이 있을 때 할 거예요.

듣기 대본 စာသား

1. ① 남: 산 တောင် ② 남: 동굴 လိုဏ်ဂူ
   ③ 남: 바다 ပင်လယ် ④ 남: 민속촌 တိုင်းရင်းသားကျေးရွာ
2. ① 여: 독서 စာဖတ်ခြင်း ② 여: 여행 ခရီး
   ③ 여: 요리 ချက်ပြုတ်ခြင်း ④ 여: 낚시 ငါးမျှားခြင်း
3. 남: 제주도에 가 봤어요? ဂျယ်ဂျူကျွန်းကို ရောက်ဖူးလား။
4. 여: 설악산이 어땠어요? ဆောရာ့တောင်က ဘယ်လိုနေလဲ။
5. 남: 휴가 때 뭐 할 거예요? ပိတ်ရက်မှာ ဘာလုပ်မှာလဲ။

정답 1. ③ 2. ② 3. ② 4. ③ 5. ③

확장 연습 ထပ်ဆောင်း လေ့ကျင့်ရန် L-17

1. 여기는 어디입니까? ဒါ ဘယ်နေရာလဲ။

① ② ③ ④

2. 잘 듣고 들은 내용과 관계있는 그림을 고르십시오.
   သေချာ နားထောင်ပြီး သက်ဆိုင်တဲ့ ပုံကို ရွေးပါ။

①

②

③

④

확장 연습 듣기 대본 ထပ်ဆောင်း လေ့ကျင့်ရန် စာသား

1. 남: ① 해수욕장입니다. ကမ်းခြေပါ။ 남: ② 국제공항입니다. အပြည်ပြည်ဆိုင်ရာလေဆိပ်ပါ။
   남: ③ 놀이공원입니다. ကစားကွင်းပါ။ 남: ④ 버스 터미널입니다. အဝေးပြေးဘတ်စ်ကားဂိတ်ပါ။
2. 남: 제주도에 몇 박 며칠로 여행 가요? ဂျယ်ဂျူကျွန်းကို ဘယ်နှစ်ညအိပ်ခရီး သွားမှာလဲ။
   여: 2박 3일로 가려고요. ၂ ညအိပ် ၃ ရက် သွားမှာပါ။

정답 1. ③ 2. ②

EPS-TOPIK 읽기 EPS-TOPIK အဖတ် စာမေးပွဲ

မေးခွန်း နံပါတ် ၁နဲ့ ၂မှာတော့ ပုံကို ကြည့်ပြီး မှန်တဲ့ ဝါကျကို ရွေးပေးရမှာပါ။ ပေးထားတဲ့ ပုံနဲ့ သင့်တော်တဲ့ ဝါကျကို ရွေးပါ။

[1~2] 다음 그림을 보고 맞는 문장을 고르십시오. အောက်ပါ ပုံကို ကြည့်ပြီး မှန်တဲ့ ဝါကျကို ရွေးပါ။

1.

① 약속이 있어요.
② 기분이 좋아요.
③ 경치가 좋아요.
④ 시간이 있어요.

2.

① 짐을 싸요.
② 짐이 같아요.
③ 짐이 없어요.
④ 짐을 안 봐요.

အောက်ပါ မေးခွန်းတွေအတွက် ဝါကျတွေ၊ စကားပြောတွေကို ဖတ်ပြီး ကွက်လပ်ဖြည့်ဖို့ မှန်ကန်တဲ့ အသုံးအနှုန်းတွေကို ရွေးပေးရမှာပါ။ အရင် လေ့လာခဲ့တာတွေကို ပြန်စဉ်းစားပြီး မေးခွန်းတွေကို ဖြေကြည့်ရအောင်။

[3~5] 빈칸에 들어갈 가장 알맞은 것을 고르십시오. ကွက်လပ်ဖြည့်ရန် အသင့်တော်ဆုံး အရာကို ရွေးပါ။

3. 저는 설악산에 안 가 봤어요. 설악산에 너무 가고 싶어요. 그래서 이번 휴가 때 _____.
ကျွန်တော်ကတော့ ဆောရာ့တောင်ကို မရောက်ဖူးသေးဘူး။ ဆောရာ့တောင်ကို အရမ်း သွားချင်တယ်။ အဲ့ဒါကြောင့် ဒီတစ်ခေါက် ပိတ်ရက်မှာ ဆောရာ့တောင်ကို သွားမလို့ပါ။

① 집에서 쉴 거예요
② 바다를 볼 거예요
③ 친구를 만날 거예요
④ 설악산에 갈 거예요

4. 가: 이번 주말에 _____ 할 거예요? ဒီတစ်ပတ် နားရက်မှာ ဘာလုပ်မှာလဲ။
나: 부산에 갈 거예요. ဘူဆန်ကို သွားမလို့ပါ။

① 왜
② 뭐
③ 누가
④ 언제

5. 저는 이번 휴가 때 제주도에 갈 거예요. 그래서 어제 비행기 표를 _____. 오늘 숙소도 예약했어요.
ကျွန်တော် ဒီတစ်ခေါက် ပိတ်ရက်မှာ ဂျေဂျူကျွန်းကို သွားမလို့ပါ။ အဲဒါကြောင့် မနေ့က လေယာဉ်လက်မှတ်ကို ဝယ်ခဲ့ပါတယ်။ ဒီနေ့ တည်းမယ့် နေရာလည်း ဘွတ်ကင်လုပ်လိုက်တယ်။

① 샀어요
② 풀었어요
③ 출발했어요
④ 참여했어요

정답 1. ③ 2. ① 3. ④ 4. ② 5. ①

확장 연습 ထပ်ဆောင်း လေ့ကျင့်ရန်

[1~3] 빈칸에 들어갈 가장 알맞은 것을 고르십시오.
ကွက်လပ်ဖြည့်ရန် အသင့်တော်ဆုံး အရာကို ရွေးပါ။

1.

가: 지금 밖의 날씨가 어때요? က။ အခု အပြင်မှာ ရာသီဥတု ဘယ်လိုနေလဲ။
나: 바람이 _____. ခ။ လေတိုက်နေပါတယ်။

① 가요
② 와요
③ 불어요
④ 나와요

2.

버스나 지하철에는 노약자석이 있습니다. 이곳은 연세가 많은 분이나 장애인, 임산부 등을 위한 _____입니다.

ဘတ်စ်ကား ဒါမှမဟုတ် မြေအောက်ရထားမှာ ဦးစားပေးထိုင်ခုံ ရှိပါတယ်။ ဦးစားပေးထိုင်ခုံကတော့ သက်ကြီးရွယ်အိုတွေ ဒါမှမဟုတ် မသန်စွမ်းတွေနဲ့ ကိုယ်ဝန်ဆောင်သည်တွေအတွက် နေရာဖြစ်ပါတယ်။

① 입구
② 자리
③ 지역
④ 위치

3.

저와 친구는 생활 습관이 _____. 저는 아침 일찍 일어나고 일찍 잡니다. 친구는 밤늦게까지 공부하고 아침에 늦게 일어납니다.

ကျွန်တော်နဲ့ ကျွန်တော့် သူငယ်ချင်းက နေပုံထိုင်ပုံ ကွာပါတယ်။ ကျွန်တော်ကတော့ မနက် အစောကြီး ထပြီး စောစော အိပ်ပါတယ်။ သူငယ်ချင်းကတော့ ညဉ့်နက်တဲ့အထိ စာကျက်ပြီး မနက် နောက်ကျမှ ထပါတယ်။

① 다릅니다
② 비슷합니다
③ 게으릅니다
④ 부지런합니다

정답 1. ③ 2. ② 3. ①

발음 အသံထွက် P-06

သေချာ နားထောင်ပြီး လိုက်ဆိုပါ။

ကိုရီးယားဘာသာစကားမှာ သံပြေး(ㅆ [s])နဲ့ သံပြင်း (ㅺ)(ㅆ [s'])အသံတွေ ရှိပါတယ်။

(1) 싸, 사 : 싸다, 사다 : ဖုံး, ဝယ်
(2) 딸기를 사요.
(3) 유리가 싸요.

18 버스나 지하철을 타고 가요

ဘတ်စ်ကား ဒါမှမဟုတ် မြေအောက်ရထား စီးပြီး သွားပါတယ်။

학습 안내
သင်ရိုး အညွှန်း

- **သင်ခန်းစာ ရည်ရွယ်ချက်** လမ်းပန်းဆက်သွယ်ရေးနှင့် ကြာချိန်အကြောင်း ပြောဆိုနိုင်ခြင်း
- **သဒ္ဒါ** (이)나, 에서 까지
- **ဝေါဟာရ** လမ်းပန်းဆက်သွယ်ရေး၊ သယ်ယူပို့ဆောင်ရေး
- **သတင်းအချက်အလက်နှင့် ယဉ်ကျေးမှု** အများသုံးယာဉ်များ အသုံးပြုနည်း

대화 1 စကားပြော ၁

Track 58

အောက်မှာ ထူအန်းနဲ့ မင်ဆူတို့ စကားပြောနေတာလေးတွေကို ဖော်ပြထားပါတယ်။ သူတို့ နှစ်ယောက် မြို့တော်ခန်းမကို ဘယ်လို သွားရမယ် ဆိုတဲ့ အကြောင်း ပြောနေကြတာပါ။ အရင်ဆုံး သူတို့ ပြောတာကို နှစ်ခေါက် နားထောင်ပြီး လိုက်ပြောကြည့်ရအောင်။

투안 시청에 어떻게 가요?
မြို့တော်ခန်းမကို ဘယ်လိုသွားရလဲ။

민수 버스나 지하철을 타고 가세요.
ဘတ်စ်ကား ဒါမှမဟုတ် မြေအောက်ရထား စီးပြီး သွားပါ။

투안 뭐가 더 빨라요?
ဘာက ပိုမြန်လဲ။

민수 지금은 버스가 좀 더 빠를 거예요.
အခုအချိန်ဆိုရင်တော့ ဘတ်စ်ကားက နည်းနည်း ပိုမြန်ပါလိမ့်မယ်။

투안 몇 번 버스를 타고 가요?
ဘတ်စ်ကား နံပါတ် ဘယ်လောက်ကို စီးပြီး သွားရမလဲ။

민수 1번이나 2번 버스를 타고 가세요.
နံပါတ် ၁ ဒါမှမဟုတ် နံပါတ် ၂ ကားကို စီးပြီး သွားပါ။

더 ထပ်
ရှိရင်းအတိုင်းအတာ တစ်ခုထက် ပိုမို သာလွန်သည့် အရာ

- 한국어를 더 잘하면 좋겠어요.
  ကိုရီးယားစာကို ဒီ့ထက် ပိုတော်ရင် ကောင်းမယ်။
- 가: 오늘 날씨가 추워요? 어제 날씨가 추워요?
  ဒီနေ့ ရာသီဥတုက အေးလား။ မနေ့က ရာသီဥတုက အေးလား။
  나: 오늘 날씨가 더 추워요.
  ဒီနေ့ ပို အေးတယ်။

သေချာ နားထောင်ပြီး လိုက်ဆိုခဲ့ရဲ့လား။ ဒါဆိုရင် အောက်က မေးခွန်းတွေ ဖြေကြည့်ရအောင်။

1. 투안 씨는 어디에 가려고 해요? ထူအန်းက ဘယ်ကို သွားမလို့ လုပ်နေတာလဲ။
2. 투안 씨는 무엇을 타고 갈 거예요? ထူအန်းက ဘာကို စီးပြီး သွားမှာလဲ။

정답 1. 시청 2. 버스

어휘 1 ဝေါဟာရ ၁ 교통 လမ်းပန်းဆက်သွယ်ရေး

ဒါကတော့ လမ်းပန်းဆက်သွယ်ရေးနဲ့ သက်ဆိုင်တဲ့ အသုံးအနှုန်းလေးတွေပါ။ ဘာတွေရှိလဲဆိုတာ လေ့လာကြည့်ရအောင်။

마을버스
မြို့တွင်း ခရီးတို ဘတ်စ်ကား

시내버스
မြို့တွင်းပတ် ဘတ်စ်ကား

시외/고속버스
အဝေးပြေးကား

택시
တက္ကစီ

기차
ရထား

KTX(고속열차)
ကျည်ဆန်ရထား

지하철
မြေအောက်ရထား

비행기
လေယာဉ်ပျံ

배
သင်္ဘော

버스 정류장
ဘတ်စ်ကား မှတ်တိုင်

버스터미널
အဝေးပြေး ကားဂိတ်

택시 승강장
တက္ကစီ ဂိတ်

기차역
ရထားဘူတာရုံ

지하철역
မြေအောက်ရထားဘူတာရုံ



공항
လေဆိပ်

여객터미널(선착장)
သင်္ဘောဆိပ်(ဇာတ်ဆိပ်)

အပေါ်က ဝေါဟာရတွေကို မကြည့်ဘဲ မေးခွန်းလေးတွေ ဖြေကြည့်ရအောင်။

1. 사진에 맞는 표현을 〈보기〉에서 골라 넣으세요.
အောက် ပုံနဲ့ လိုက်မယ့် အသုံးအနှုန်းကို ဥပမာ ဝေါဟာရထဲကနေ ရွေးပြီး ထည့်ပါ။

1)

2)

3)

4)

보기
배
버스
비행기
기차

정답 1) 버스 2) 기차 3) 배 4) 비행기

문법 1 သဒ္ဒါ ၁ (이)나 G18-1

နာမ်နဲ့ တွဲဖက်ပြီး တစ်ခု မဟုတ် တစ်ခု ရွေးချယ်တဲ့ အဓိပ္ပာယ်ကို ဖော်ပြလိုတဲ့ အခါမှာ သုံးပါတယ်။

자음 (ဗျည်း) → **이나**	모음 (သရ) → **나**
수박 → 수박**이나**	딸기 → 딸기**나**

· 시원한 **음료수나** 물을 마시고 싶어요. ခပ်အေးအေး အအေး ဒါမှမဟုတ် ရေလေး သောက်ချင်ပါတယ်။
· 우리 **토요일이나** 일요일에 만나요. ကျွန်တော်တို့ စနေ ဒါမှမဟုတ် တနင်္ဂနွေနေ့ တွေ့ကြမယ်နော်။

'(이)나' ရဲ့ အသုံးကို နားလည်ပြီလား။ ဒါဆိုရင် ဥပမာထဲကလို စကားပြောကို အဆုံးသတ်ကြည့်ပါ။

2. 그림을 보고 〈보기〉처럼 대화를 완성하세요. ပုံကို ကြည့်ပြီး ဥပမာထဲက အတိုင်း ဝါကျကို ပြည့်စုံအောင် ဖြည့်ပါ။

보기

가: 집에 어떻게 가요? အိမ်ကို ဘယ်လို ပြန်လဲ။
나: 버스나 택시를 타고 가요. ဘတ်စ်ကား ဒါမှမဟုတ် တက္ကစီ စီးပြီး သွားပါတယ်။

1)

가: 회사에 어떻게 가요?
나: _____ 타고 가요.

2)

가: 제주도에 어떻게 가요?
나: _____ 타고 가요.

3)

가: 아침에 보통 뭘 먹어요?
나: _____ 먹어요.

4)

가: 주말에 보통 뭐 해요?
나: _____ 해요.

정답 1) 버스나 지하철을 2) 비행기나 배를 3) 빵이나 김밥을 4) 운동이나 쇼핑을

유용한 표현 အသုံးဝင်သော အသုံးအနှုန်းများ

제가 낼게요. ကျွန်တော် ရှင်းမှာ။

가: 많이 드세요. **제가 낼게요**. များများ စားကြနော်။ ဒီနေ့ **ကျွန်တော် ရှင်းမှာ။**
나: 감사합니다. ကျေးဇူးတင်ပါတယ်။

대화 2 စကားပြော ၂

Track 59

ထူအန်းနဲ့ ဆူရူတို့ နှစ်ယောက် ရုံးတက်ချိန်အကြောင်း ပြောနေကြတယ်။ သူတို့ ဘာအကြောင်း ပြောနေလဲဆိုတာ ခန့်မှန်းကြည့်ရအောင်။ အရင်ဆုံး သူတို့ ပြောတာကို နှစ်ခေါက် နားထောင်ကြည့်ပါ။ ပြီးရင်တော့ ထူအန်းနဲ့ ဆူရူ ပြောသလို လိုက်ပြောကြည့်ပါ။

투안 수루 씨는 여기까지 어떻게 왔어요?
ဆူရူ ဒီအထိ ဘာနဲ့ လာတာလဲ။

수루 저는 회사가 가까워서 걸어왔어요.
ကျွန်မကတော့ ရုံးနဲ့ နီးလို့ လမ်းလျှောက်လာခဲ့တာ။

투안 씨는 어떻게 왔어요?
ထူအန်းကရော ဘာနဲ့ လာတာလဲ။

투안 오늘은 버스를 타고 왔어요.
ဒီနေ့တော့ ဘတ်စ်ကား စီးပြီး လာခဲ့ပါတယ်။

수루 회사에서 여기까지 시간이 얼마나 걸려요?
ရုံးကနေ ဒီအထိ အချိန် ဘယ်လောက်လောက် ကြာလဲ။

투안 보통 30분 정도 걸려요. 하지만 출퇴근 시간에는 차가 막혀서 시간이 좀 더 걸려요.
များသောအားဖြင့် မိနစ် ၃၀လောက် ကြာပါတယ်။ ဒါပေမယ့် ရုံးတက် ရုံးဆင်းချိန်မှာတော့ ကားပိတ်လို့ အချိန် နည်းနည်း ပိုကြာပါတယ်။

걸리다 ကြာသည်
တစ်ခုခု လုပ်တာ ပြီးမြောက်ရန် လိုအပ်သော အချိန်

- 집에서 회사까지 30분이 걸려요.
  အိမ်ကနေ ရုံးအထိ မိနစ်၃၀ ကြာပါတယ်။
- 이 일을 다 끝내려면 3일이 걸려요.
  ဒီ အလုပ်ကို အကုန် အပြီးသတ်ဖို့ ဆိုရင် ၃ရက် ကြာပါမယ်။

막히다 ပိတ်သည်
ယာဉ်ကြောပိတ်ဆို့မှုကြောင့် မလှုပ်နိုင် ဖြစ်နေသည်

- 출근 시간에는 길이 막히는 곳이 많아요.
  ရုံးတက်ချိန်မှာတော့လမ်းပိတ်တဲ့ နေရာ များတယ်။
- 교통사고가 나서 길이 많이 막혀요.
  ယာဉ်မတော်တဆမှုဖြစ်လို့ လမ်း အရမ်း ပိတ်နေပါတယ်။

သေချာ နားထောင်ပြီး လိုက်ဆိုခဲ့ရဲ့လား။ ဒါဆိုရင် အောက်က မေးခွန်းတွေ ဖြေကြည့်ရအောင်။

1. 수루 씨는 회사에 어떻게 왔어요? ဆူရူက ရုံးကို ဘယ်လို လာခဲ့တာလဲ။
2. 투안 씨는 무엇을 타고 왔어요? ထူအန်းက ဘာ စီးပြီး လာခဲ့တာလဲ။

정답 1. 걸어왔어요. 2. 버스를 타고 왔어요.

Tip 교통 상황 ယာဉ်ကြော အခြေအနေ

출근 시간
ရုံးတက်ချိန်

퇴근 시간
ရုံးဆင်းချိန်

출퇴근 시간
ရုံးတက်ရုံးဆင်းချိန်

차가 막히다
ယာဉ်ကြောပိတ်ဆို့သည်

어휘 2 ဝေါဟာရ ၂ — 이동 သွားလာရေး

လမ်းပန်းဆက်သွယ်ရေးနဲ့ ပတ်သက်တဲ့ စကားလုံးတွေကို ဘာတွေရှိလဲဆိုတာ လေ့လာကြည့်ရအောင်။

타다
စီးသည်



타고 가다
စီးသွားသည်



(버스를) 타고 오다
(ဘတ်စ်ကား) စီးပြီး လာသည်

걷다
လမ်းလျှောက်သည်



걸어가다
လမ်းလျှောက်သွားသည်

걸어오다
လမ်းလျှောက်လာသည်

내리다
ဆင်းသည်

갈아타다/환승하다
ပြောင်းစီးသည်



지나다
ဖြတ်သွားသည်

အပေါ်မှာ လေ့လာခဲ့တဲ့ ဝေါဟာရတွေကို ပြန်စဉ်းစားရင်း မေးခွန်းတွေ ဖြေကြည့်ကြရအောင်။

1. 그림에 맞는 표현을 〈보기〉에서 골라 넣으세요.

အောက်က ပုံနဲ့ လိုက်မယ့် အသုံးအနှုန်းကို ဥပမာ ဝေါဟာရထဲကနေ ရွေးပြီး ထည့်ပါ။

1)

2)

3)

4)

보기 — 걷다 — 타다 — 내리다 — 지나다

정답 1) 타다 2) 내리다 3) 걷다 4) 지나다

문법 2 သဒ္ဒါ ၂ 에서 까지

G18-2

'에서' ကာ ပြုလုပ်မှုတွေ ဖြစ်ပွားနေတဲ့ နေရာကို ဖော်ပြတယ်။ ဒါပေမဲ့ ဝါကျထဲမှာ ကြိယာက '가다, 오다, 떠나다, 출발하다' တွေဆိုရင် ထွက်ခွာရာပြု စကားလုံးဖြစ်သွားတယ်။

· 가: **집에서 회사까지** 어떻게 가요? အိမ်ကနေ ရုံးအထိ ဘယ်လို သွားလဲ။
나: 저는 버스를 타고 가요. ကျွန်တော်ကတော့ ဘတ်စ်ကား စီးပြီး သွားပါတယ်။
· 가: **여기에서 시청까지** 얼마나 걸려요? ဒီကနေ မြို့တော်ခန်းမအထိ ဘယ်လောက်လောက် ကြာလဲ။
나: 30분쯤 걸려요. မိနစ် ၃၀လောက် ကြာပါတယ်။

비교해 보세요 နှိုင်းယှဉ်ကြည့်ပါ။

✓ ထွက်ခွာရာပြု '에서' နဲ့ နေရာပြု '에서'

'에서' ကာ ပြုလုပ်မှုတွေ ဖြစ်ပွားနေတဲ့ နေရာကို ဖော်ပြတယ်။ ဒါပေမဲ့ ဝါကျထဲမှာ ကြိယာက '가다, 오다, 떠나다, 출발하다' တွေဆိုရင် ထွက်ခွာရာပြု စကားလုံးဖြစ်သွားတယ်။

· 집**에서** 쉴 거예요. (နေရာ)
· 집**에서** 출발할 거예요. (စမှတ်)

'에서 까지' ရဲ့ အသုံးကို နားလည်ပြီလား။ ဒါဆိုရင် ဥပမာထဲကလို ဝါကျကို အဆုံးသတ်ကြည့်ပါ။

2. 그림을 보고 〈보기〉처럼 문장을 만들어 보세요. ပုံကို ကြည့်ပြီး ဥပမာထဲက အတိုင်း ဝါကျဖွဲ့ကြည့်ပါ။

보기

집에서 회사까지 걸어왔어요.
အိမ်ကနေ ရုံးအထိ လမ်းလျှောက်လာခဲ့ပါတယ်။

1)

_____ 걸어갔어요.

2)

_____ 버스를 타고 갔어요.

3)

_____ 택시를 타고 갈 거예요.

4)

_____ 택시를 타고 오세요.

정답 1) 집에서 시장까지 2) 회사에서 시청까지 3) 공항에서 호텔까지 4) 호텔에서 회사까지

활동 အသုံးချသင်ခန်းစာများ

〈보기〉처럼 친구와 이야기해 보세요.
ဥပမာမှာ ပြထားသလို သူငယ်ချင်းနဲ့ စကားပြောကြည့်ပါ။

보기

가: 여기에서 집까지 어떻게 가요? ဒီကနေ အိမ်အထိ ဘယ်လို သွားလဲ။
나: 버스를 타고 가요. ဘတ်စ်ကား စီးပြီး သွားပါတယ်။
가: 시간이 얼마나 걸려요? အချိန် ဘယ်လောက်လောက် ကြာလဲ။
나: 30분 정도 걸려요. မိနစ် ၃၀လောက် ကြာပါတယ်။

	이름 အမည်	교통수단 ယာဉ်ကြောအသုံးပြုမှုပုံစံ	시간 ကြာချိန်
보기	리한 ရီဟန်	버스 ဘတ်စ်ကား	30 분 မိနစ် ၃၀
1)	투안 ထူအန်း	자전거 စက်ဘီး	20 분 မိနစ် ၂၀
2)	수루 ဆူရူ	지하철 မြေအောက်ရထား	1 시간 ၁ နာရီ
3)			
4)			
5)			

유용한 표현 အသုံးဝင်သော အသုံးအနှုန်းများ

속이 시원해요. စိတ်သက်သာရာရတော့တယ်။

가: 투이 씨, 이삿짐은 다 정리했어요? ထူအီရေ၊ အိမ်ပြောင်းလာတဲ့ အထုပ်တွေ အကုန် နေရာချပြီးသွားပြီလား။
나: 네, 다 끝냈어요. 이제 **속이 시원해요.** ဟုတ်ကဲ့၊ အကုန် ပြီးသွားပါပြီ။ အခုမှပဲ **စိတ်သက်သာရာရတော့တယ်။**

대중교통 이용 방법

အများသုံးယာဉ် အသုံးပြုနည်း

교통비 결제 ကျသင့်ငွေ ပေးချေခြင်း

교통비는 교통카드(T-money), 표, 현금으로 결제할 수 있습니다. 교통수단에 따라서 결제를 하는 방법이 다릅니다.

ယာဉ်အသုံးပြုရန် ကျသင့်ငွေကို ယာဉ်စီးကတ်၊ လက်မှတ် ဒါမှမဟုတ် ငွေသားဖြင့် ပေးချေနိုင်ပါတယ်။ မိမိ အသုံးပြုမည့် ယာဉ်ပေါ်မူတည်ပြီး ငွေပေးချေတဲ့ နည်းလမ်း ကွာခြားပါတယ်။

교통카드 ယာဉ်စီးကတ်	 버스 ဘတ်စ်ကား	 지하철 မြေအောက်ရထား	 택시 တက္ကစီ
표 လက်မှတ်	 시내/고속버스 မြို့တွင်း/အဝေးပြေး	 비행기 လေယာဉ်	 배 သင်္ဘော
현금 ငွေသား	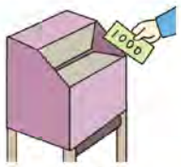 버스 ဘတ်စ်ကား	 택시 တက္ကစီ	

교통카드 구입과 충전 ယာဉ်စီးကတ် ဝယ်ယူခြင်းနှင့် ငွေဖြည့်ခြင်း

교통카드 구입 ယာဉ်စီးကတ် ဝယ်ယူခြင်း	지하철역이나 버스정류장 매점, 편의점에서 교통카드의 구입과 충전이 가능합니다. မြေအောက်ရထားဘူတာရုံ ဒါမှမဟုတ် ဘတ်စ်ကားမှတ်တိုင်အနီး ဈေးဆိုင်၊ စတိုးဆိုင်တွေမှာ ယာဉ်စီးကတ်များ ဝယ်ယူ ငွေဖြည့်နိုင်ပါတယ်။		 매점 ဈေးဆိုင်	 편의점 ၂၄နာရီ အရောင်းဆိုင်
교통카드 충전 (지하철역) ယာဉ်စီးကတ် ငွေဖြည့်ခြင်း (မြေအောက်ဘူတာရုံ)	 지하철역에서 교통카드 충전기를 찾으세요. မြေအောက်ဘူတာရုံမှာ ယာဉ်စီးကတ် ငွေဖြည့်စက်ကို ရှာပါ။	 교통카드를 올려 놓으세요. ယာဉ်စီးကတ်ကို တင်ပါ။	 충전 금액을 선택하세요. ဖြည့်မည့် ငွေပမာဏကို ရွေးချယ်ပါ။	 금액을 결제하세요. ငွေသားဖြင့် ကျသင့်ရာ ပမာဏကို ပေးချေပါ။

မေးခွန်း နံပါတ် ၁နဲ့ ၂မှာတော့ ပုံကို ကြည့်ပြီး မှန်တဲ့ စကားလုံးကို ရွေးပေးရမှာပါ။ သေချာ နားထောင်ပြီး အဖြေမှန်ကို ရွေးပါ။

[1~2] 다음 사진을 보고 알맞은 단어를 고르십시오.
ပုံကို ကြည့်ပြီး သင့်တော်တဲ့ ဝေါဟာရကို ရွေးပါ။

Track 60

1. ① ② ③ ④

2. ① ② ③ ④

အောက်က ပုစ္ဆာတွေအတွက် မေးခွန်းကို နားထောင်ပြီး အဖြေမှန်ကို ရွေးပေးရမှာပါ။ စကားပြောကို နားမထောင်ခင် ရွေးဖို့ ပေးထားတာတွေကို အရင် ဖတ်ကြည့်ပါ။

[3~5] 질문을 듣고 알맞은 대답을 고르십시오.
မေးခွန်းကို နားထောင်ပြီး သင့်တော်မယ့် အဖြေကို ရွေးပါ။

3. ① 친구가 가요.
② 버스가 가요.
③ 버스를 타고 가요.
④ 친구를 만나러 가요.

4. ① 다음 주말에 해요.
② 보통 회사에서 해요.
③ 운동이나 쇼핑을 해요.
④ 토요일하고 일요일이에요.

5. ① 1시 30분이에요.
② 집에 6시에 가요.
③ 30분 정도 걸려요.
④ 1번이나 2번 버스를 타요.

듣기 대본 စာသား

1. ① 여: 교통 လမ်းပန်းဆက်သွယ်ရေး
   ② 여: 버스 ဘတ်စ်ကား
   ③ 여: 시청 မြို့တော်ခန်းမ
   ④ 여: 택시 တက္ကစီ
2. ① 남: 지하철 မြေအောက်ရထား
   ② 남: 비행기 လေယာဉ်ပျံ
   ③ 남: 기차역 ရထားဘူတာရုံ
   ④ 남: 정류장 ဘတ်စ်ကား မှတ်တိုင်
3. 여: 시청에 어떻게 가요? မြို့တော်ခန်းမကို ဘယ်လို သွားလဲ။
4. 남: 주말에 보통 뭐 해요? နားရက်မှာ များသောအားဖြင့် ဘာလုပ်ဖြစ်လဲ။
5. 여: 집에서 회사까지 버스는 시간이 얼마나 걸려요?
   အိမ်ကနေ ရုံးအထိ ဘတ်စ်ကားက အချိန် ဘယ်လောက်လောက် ကြာလဲ။

정답 1. ④ 2. ② 3. ③ 4. ③ 5. ③

확장 연습 ထပ်ဆောင်း လေ့ကျင့်ရန် L-18

1. 잘 듣고 들은 내용과 관계있는 그림을 고르십시오.
   သေချာ နားထောင်ပြီး ကြားတဲ့ အကြောင်းအရာနဲ့ သက်ဆိုင်တဲ့ ပုံကို ရွေးပါ။

①

②

③

④

2. 다음을 듣고 이어지는 말로 알맞은 것을 고르십시오.
   စကားပြောကို နားထောင်ပြီး ဆက်ပြောရမယ့် စကားအဖြစ် သင့်တော်ရာကို ရွေးပါ။

① 공장까지 20분쯤 걸려요.
② 공장에 8시까지 가야 해요.
③ 버스나 지하철을 타야 해요.
④ 본사에서 공장까지 아주 멀어요.

확장 연습 듣기 대본 ထပ်ဆောင်း လေ့ကျင့်ရန် စာသား

1. 여: 어디까지 가실 거예요? ဘယ်အထိ သွားမလို့ပါလဲ။
   남: 서울까지 가려고요. 6시 20분 기차표가 있어요?
   ဆိုးလ်အထိ သွားမလို့ပါ။ ၆နာရီ မိနစ် ၂၀ ရထားလက်မှတ် ရှိပါသလား။
2. 남: 오늘 공장에 가야 하는데 본사에서 공장까지 어떻게 가요?
   ဒီနေ့ စက်ရုံကို သွားရမှာ... ရုံးချုပ်ကနေ စက်ရုံအထိ ဘယ်လို သွားရလဲ။

정답 1. ② 2. ③

EPS-TOPIK 읽기 EPS-TOPIK အဖတ် စာမေးပွဲ

မေးခွန်း နံပါတ် ၁ နဲ့ ၂ မှာတော့ ပုံကို ကြည့်ပြီး မှန်တဲ့ ဝါကျကို ရွေးပေးရမှာပါ။ ပေးထားတဲ့ ပုံနဲ့ သင့်တော်တဲ့ ဝါကျကို ရွေးပါ။

[1~2] 다음 그림을 보고 맞는 문장을 고르십시오. အောက်က ပုံကို ကြည့်ပြီး မှန်တဲ့ ဝါကျကို ရွေးပါ။

1.

① 타요.
② 앉아요.
③ 걸어요.
④ 일어나요.

2.

① 버스를 내렸어요.
② 버스를 지났어요.
③ 버스를 갈아탔어요.
④ 버스를 타고 왔어요.

အောက်ပါ မေးခွန်းတွေအတွက် ဝါကျတွေ၊ စကားပြောတွေကို ဖတ်ပြီး ကွက်လပ်ဖြည့်ဖို့ မှန်ကန်တဲ့ အသုံးအနှုန်းတွေကို ရွေးပေးရမှာပါ။ အရင် လေ့လာခဲ့တာတွေကို ပြန်စဉ်းစားပြီး မေးခွန်းတွေကို ဖြေကြည့်ရအောင်။

[3~5] 빈칸에 들어갈 가장 알맞은 것을 고르십시오.
ကွက်လပ်ဖြည့်ရန် အသင့်တော်ဆုံး အရာကို ရွေးပါ။

3. 가: 집에서 회사까지 _____ 걸려요? အိမ်ကနေ ရုံးအထိ ဘယ်လောက်လောက် ကြာပါသလဲ။
나: 20분 정도 걸려요. မိနစ် ၂၀လောက် ကြာပါတယ်။

① 왜 ② 언제 ③ 몇 개 ④ 얼마나

4. 가: 수루 씨는 여기까지 어떻게 왔어요? ဆူရူ ဒီအထိ ဘယ်လို လာခဲ့တာလဲ။
나: 저는 회사가 가까워서 _____. ကျွန်မကတော့ ရုံးက နီးလို့ လမ်းလျှောက်လာခဲ့ပါတယ်။

① 안 왔어요
② 걸어왔어요
③ 비행기를 탔어요
④ 버스가 빠를 거예요

5. 저는 회사에 버스를 타고 가요. 버스는 보통 30분 정도 걸려요. 하지만 출퇴근 시간에는 차가 막혀서 _____.
ကျွန်တော်ကတော့ ဘတ်စ်ကား စီးပြီး သွားတယ်။ ဘတ်စ်ကားက များသောအားဖြင့် မိနစ် ၃၀လောက် ကြာတယ်။ ဒါပေမယ့် ရုံးတက်ရုံးဆင်းချိန်မှာတော့ ကားပိတ်လို့ အချိန် နည်းနည်း ပို ကြာပါတယ်။

① 회사에 안 가요
② 30분 정도 있어요
③ 시간이 좀 더 걸려요
④ 버스에 사람이 많아요

정답 1. ③ 2. ④ 3. ④ 4. ② 5. ③

확장 연습 ထပ်ဆောင်း လေ့ကျင့်ရန်

[1~2] 다음 그림을 보고 맞는 문장을 고르십시오.
ပုံကို ကြည့်ပြီး သင့်တော်ရာ အသုံးအနှုန်းကို ရွေးပါ။

1.

① 서점입니다.
② 병원입니다.
③ 식당입니다.
④ 농장입니다.

2.

① 택시를 타고 있습니다.
② 버스를 타고 있습니다.
③ 택시를 기다리고 있습니다.
④ 버스를 기다리고 있습니다.

[3~4] 빈칸에 들어갈 가장 알맞은 것을 고르십시오.
ကွက်လပ်ဖြည့်ရန် အသင့်တော်ဆုံး အရာကို ရွေးပါ။

3. 서울은 _____이/가 발달되어 있습니다. 버스나 지하철을 타면 시장이나 백화점 등 가고 싶은 곳에 쉽게 갈 수 있습니다.

ဆိုးလ်ကတော့ လမ်းပန်းဆက်သွယ်ရေး ဖွံ့ဖြိုးတိုးတက်ပါတယ်။ ဘတ်စ်ကား ဒါမှမဟုတ် မြေအောက်ရထားကို စီးပြီး ဈေး ဒါမှမဟုတ် ကုန်တိုက် စတဲ့ သွားလိုရာ နေရာကို အလွယ်တကူ သွားနိုင်ပါတယ်။

① 교통
② 건물
③ 관광지
④ 휴식 공간

4. 버스나 지하철에는 노약자석이 있습니다. 이곳은 _____이/가 많은 어르신이나 몸이 불편한 사람, 임산부 등을 위한 자리입니다.

ဘတ်စ်ကား ဒါမှမဟုတ် မြေအောက်ရထားမှာ ဦးစားပေးထိုင်ခုံ ရှိပါတယ်။ အဲ့ဒီ နေရာကတော့ အသက်ကြီးတဲ့ သက်ကြီးရွယ်အိုတွေ ဒါမှမဟုတ် မသန်စွမ်းတွေနဲ့ ကိုယ်ဝန်ဆောင်သည်တွေအတွက် နေရာဖြစ်ပါတယ်။

① 돈
② 집
③ 나이
④ 친구

정답 1. ② 2. ② 3. ① 4. ③

19 거기 한국가구지요?

ဟန်ဂု ပရိဘောဂကပါလားခင်ဗျာ။

학습 안내 သင်ရိုး အညွှန်း

- **သင်ခန်းစာ ရည်ရွယ်ချက်** ဖုန်းခေါ်ဆိုနိုင်ခြင်း၊ အင်တာနက် ဝန်ဆောင်မှုအကြောင်း ပြောဆိုနိုင်ခြင်း
- **သဒ္ဒါ** –지요, –고
- **ဝေါဟာရ** ဖုန်း၊ အင်တာနက်
- **သတင်းအချက်အလက်နှင့် ယဉ်ကျေးမှု** အသုံးဝင်သော ဖုန်းနံပါတ်များ

대화 1 စကားပြော ၁

Track 61

အောက်မှာ ထူအန်းနဲ့ ဝန်ထမ်းတို့ ဖုန်းပြောနေတာလေးကို ဖော်ပြထားပါတယ်။ အရင်ဆုံး သူတို့ ပြောတာကို နှစ်ခေါက် နားထောင်ပြီး လိုက်ပြောကြည့်ရအောင်။

투안 여보세요. 거기 한국가구지요?
ဟယ်လို၊ ဟန်ဂု ပရိဘောဂကပါလားခင်ဗျာ။

여자 네, 맞습니다.
ဟုတ်ကဲ့၊ ဟုတ်ပါတယ်ရှင့်။

투안 안녕하세요? 저는 투안입니다.
မင်္ဂလာပါခင်ဗျ၊ ကျွန်တော် ထူအန်းပါ။

김수미 과장님 좀 바꿔 주세요.
ကင်ဆူမီ ဌာနမှူးကို တစ်ဆိတ်လောက် ဖုန်းလွှဲပေးပါလားခင်ဗျာ။

여자 네, 잠깐만 기다리세요.
ဟုတ်ကဲ့၊ ခဏလောက် စောင့်ပါရှင့်။

맞다 ဟုတ်သည်၊ မှန်သည်

- 이 문제의 정답은 3번이 맞아요.
  ဒီမေးခွန်းရဲ့ အဖြေမှန်ကတော့ နံပါတ်၃ ဟုတ်ပါတယ်။
- 가: 마웅 씨는 미얀마 사람이에요?
  မောင်မောင်က မြန်မာလူမျိုးလား။
  나: 네, 맞아요.
  ဟုတ်ကဲ့၊ ဟုတ်ပါတယ်။

잠깐만 기다리세요 ခဏလောက် စောင့်ပါ

- 가: 리한 씨 좀 바꿔주세요.
  ရီဟန်ကို တစ်ဆိတ်လောက် ဖုန်းလွှဲပေးပါ။
  나: 네, 잠깐만 기다리세요.
  ဟုတ်ကဲ့၊ ခဏလောက် စောင့်ပါ။
- 잠깐만 기다리세요. 제가 자리를 안내해 드릴게요.
  ခဏလောက် စောင့်ပါ။ ကျွန်မ နေရာကို လမ်းညွှန်ပေးပါ့မယ်။

သေချာ နားထောင်ပြီး လိုက်ဆိုခဲ့ရဲ့လား။ ဒါဆိုရင် အောက်က မေးခွန်းတွေ ဖြေကြည့်ရအောင်။

1. 투안 씨는 어디에 전화했어요? ထူအန်းက ဘယ်ကို ဖုန်းဆက်ခဲ့တာလဲ။
2. 투안 씨는 누구하고 통화하고 싶어해요? ထူအန်းက ဘယ်သူနဲ့ ဖုန်းပြောချင်တာလဲ။

정답 1. 한국가구 2. 김수미 과장님



어휘 1 ဝေါဟာရ ၁ 전화 တယ်လီဖုန်း

ဒါကတော့ ဖုန်းမျိုးစုံနဲ့ သက်ဆိုင်တဲ့ အသုံးအနှုန်းလေးတွေပါ။ ဘာတွေရှိလဲဆိုတာ လေ့လာကြည့်ရအောင်။

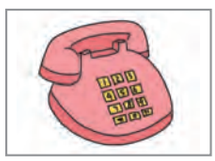

전화
တယ်လီဖုန်း

휴대전화(휴대폰)
လက်ကိုင်ဖုန်း

스마트폰
စမတ်ဖုန်း

인터넷 전화
အင်တာနက်ဖုန်း

전화를 걸다
ဖုန်းခေါ်သည်

전화가 오다
ဖုန်းလာသည်

전화를 받다
ဖုန်းကိုင်သည်

(전화) 통화하다
ဖုန်းပြောသည်

전화를 바꾸다
ဖုန်းလွှဲပေးသည်

전화를 잘못 걸다
ဖုန်းမှားခေါ်သည်

전화를 끊다
ဖုန်းချလိုက်သည်

통화 중이다
ဖုန်းလိုင်းမအား ဖြစ်နေသည်

휴대전화를 켜다
လက်ကိုင်ဖုန်း ပါဝါဖွင့်သည်

휴대전화를 끄다
လက်ကိုင်ဖုန်း ပါဝါပိတ်သည်

문자를 보내다
မက်ဆေ့ချ် ပို့သည်

문자를 확인하다
မက်ဆေ့ချ် ကြည့်သည်

အပေါ်က ဝေါဟာရတွေကို မကြည့်ဘဲ မေးခွန်းလေးတွေ ဖြေကြည့်ရအောင်။

1. 그림에 맞는 표현을 〈보기〉에서 골라 넣으세요.
အောက်က ပုံနဲ့လိုက်မယ့် အသုံးအနှုန်းကို ဥပမာ ဝေါဟာရထဲကနေ ရွေးပြီး ထည့်ပါ။

1)

2)

3)

4)

보기

전화를 바꾸다
전화를 잘못 걸다
전화를 끊다
통화 중이다

정답 1) 전화를 잘못 걸다 2) 전화를 바꾸다 3) 통화 중이다 4) 전화를 끊다

문법 1 သဒ္ဒါ ၁ –지요 G19-1

ကြီယာ၊ ကြီယာဝိသေသန (သို့) '명사+이다' နဲ့ တွဲဖက်ပြီး "ဟုတ်တယ် မဟုတ်လား"လို့ မေးတဲ့အခါ သုံးပါတယ်။ ပြောသူက မိမိ ပြောနေတဲ့ အကြောင်းအရာကို နားထောင်နေသူလည်း သိပြီးသားလို့ ယူဆပြီး ပြောတဲ့အခါ သုံးပါတယ်။

동사 (ကြီယာ) → **–지요**	형용사 (နာမဝိသေသန) → **–지요**	명사 (နာမ်)	
		자음 (ဗျည်း) → **이지요**	모음 (သရ) → **지요**
알다 → 알**지요** 보다 → 보**지요**	작다 → 작**지요** 크다 → 크**지요**	학생 → 학생**이지요**	의사 → 의사**지요**

· 가: 오늘 회사에 **가지요**? ဒီနေ့ ရုံးကို သွားမယ်မဟုတ်လား။
나: 네, 회사에 가요. ဟုတ်ကဲ့၊ ရုံးကို သွားမှာပါ။
· 가: 철수 씨가 **은행원이지요**? ချောလ်ဆူက ဘဏ်ဝန်ထမ်း ဟုတ်တယ် မဟုတ်လား။
나: 네, 은행원이에요. ဟုတ်ကဲ့၊ ဘဏ်ဝန်ထမ်းပါ။

비교해 보세요 နှိုင်းယှဉ်ကြည့်ပါ။

✓ '–지요' နဲ့ '–아/어요'

'–지요' နဲ့ '–아/어요' နှစ်ခုစလုံးကို မေးခွန်းမေးတဲ့ အခါမှာ သုံးပါတယ်။ '–아/어요' ကိုတော့ မသိသေးတဲ့ အရာကို မေးတဲ့အခါမှာ သုံးပြီး '–지요' ကိုတော့ သိပြီးသား အကြောင်းအရာကို ပြန်ပြီး သေချာအောင် မေးတဲ့အခါမှာ သုံးပါတယ်။

'–지요' ရဲ့ အသုံးကို နားလည်ပြီလား။ ဒါဆိုရင် ဥပမာထဲကလို စကားပြောကို အဆုံးသတ်ကြည့်ပါ။

2. 그림을 보고 〈보기〉처럼 대화를 완성하세요. ပုံကို ကြည့်ပြီး ဥပမာထဲက အတိုင်း ဝါကျကို အဆုံးသတ်ပါ။

보기

가: 거기 도서관이지요? စာကြည့်တိုက်ကပါလားခင်ဗျာ။
나: 네, 그런데요. 무슨 일이세요? ဟုတ်ပါတယ်၊ ဘာကိစ္စရှိလို့ပါလဲ။

1)

가: 거기 _____?
나: 네, 119입니다. 무슨 일이세요?

2)

가: 거기 _____?
나: 네, 그런데요. 무슨 일이세요?

3)

가: 제 딸이에요. _____?
나: 와! 진짜 귀엽네요.

정답 1) 119지요 2) 주민센터지요 3) 귀엽지요

대화 2 စကားပြော ၂

Track 62

ဆူရှုနဲ့ ဂျိယောင်းတို့ နစ်ယောက် အွန်လိုင်းရော့ပင်းအကြောင်း ပြောနေကြတယ်။ သူတို့ ဘာတွေပြောနေလဲ ခန့်မှန်းကြည့်ရအောင်။ အရင်ဆုံး သူတို့ ပြောနေတာကို နှစ်ခေါက် နားထောင်ကြည့်ပါ။ ပြီးရင်တော့ ဂျိယောင်းနဲ့ ဆူရှု ပြောသလို လိုက်ပြောကြည့်ပါ။

수루 지영 씨는 주로 어디에서 옷을 사요?
ဂျိယောင်းက ပုံမှန် ဘယ်မှာ အင်္ကျီ ဝယ်ဖြစ်လဲ။

지영 저는 주로 인터넷에서 많이 사요.
ကျွန်မ ပုံမှန် အွန်လိုင်းကနေ များများ ဝယ်ပါတယ်။

수루 인터넷은 옷이 비싸지 않아요?
အွန်လိုင်းကနေဆို အင်္ကျီတွေ ဈေးမကြီးဘူးလား။

지영 아니요, 인터넷이 옷도 싸고 쇼핑도 편리해요.
ဟင့်အင်း၊ အွန်လိုင်းမှာ အင်္ကျီလည်း ဈေးသက်သာပြီး ဝယ်ရတာလည်း အဆင်ပြေတယ်လေ။

수루 그래요? 외국인도 한국 사이트에 회원 가입이 돼요?
ဟုတ်လား။ နိုင်ငံခြားသားလည်း ကိုရီးယား ဝက်ဘ်ဆိုဒ်မှာ အကောင့်ဖွင့်လို့ ရလား။

지영 네, 대부분 돼요. 그런데 외국인등록번호가 필요해요.
ဟုတ်ကဲ့၊ အများသဖြင့် ရပါတယ်။ ဒါပေမယ့် နိုင်ငံခြားသားမှတ်ပုံတင်ကဒ်နံပါတ် လိုတယ်။

주로 ပုံမှန်
မကြာခဏ ပြုလုပ်လေ့ ရှိသည်
· 퇴근 후에는 주로 운동을 해요.
ရုံးဆင်းပြီးရင်တော့ ပုံမှန် အားကစားလုပ်ပါတယ်။
· 저는 주로 지하철을 타고 출근해요.
ကျွန်တော်ကတော့ ပုံမှန်မြေအောက်ရထား စီးပြီး ရုံးတက်ပါတယ်။

대부분 အများသဖြင့်
တစ်စုံတစ်ခုရဲ့ များသော အချိုးအဆ
· 우리 회사 직원은 대부분 남자예요.
ကျွန်တော်တို့ ရုံးဝန်ထမ်းတွေက အများသဖြင့် ယောကျ်ားလေးတွေပါ။
· 여기에 있는 책은 대부분 제가 읽은 책이에요.
ဒီမှာ ရှိတဲ့ စာအုပ်တွေကတော့ အများသဖြင့် ကျွန်တော် ဖတ်ပြီးသား စာအုပ်တွေပါ။

သေချာ နားထောင်ပြီး လိုက်ဆိုခဲ့ရဲ့လား။ ဒါဆိုရင် အောက်က မေးခွန်းတွေ ဖြေကြည့်ရအောင်။

1. 지영 씨는 주로 어디에서 옷을 사요?
ဂျိယောင်းက ပုံမှန် ဘယ်ကနေ အင်္ကျီ ဝယ်လေ့ရှိလဲ။

2. 외국인이 인터넷 사이트에 가입하려면 뭐가 필요해요?
နိုင်ငံခြားသားတစ်ယောက် အင်တာနက် ဆိုဒ်မှာ အဖွဲ့ဝင်လုပ်ဖို့ ဘာတွေ လိုအပ်လဲ။

정답 1. 인터넷 2. 외국인등록번호

어휘 2 ဝေါဟာရ ၂ — 인터넷 အင်တာနက်

အင်တာနက်နဲ့ ပတ်သက်တဲ့ စကားလုံးတွေ ဘာတွေရှိလဲဆိုတာ လေ့လာကြည့်ရအောင်။

인터넷
အင်တာနက်

웹사이트
အင်တာနက် လိပ်စာ

검색 엔진
အချက်အလက် ရှာရန် စာမျက်နှာ

홈페이지
အင်တာနက် စာမျက်နှာ

블로그
ဘလော့ဂ်

인터넷 카페
ပါဝင်နာတူများ စုဝေးရာ
အင်တာနက် စာမျက်နှာ

회원 가입
အကောင့်ဖွင့်ခြင်း

회원 탈퇴
အကောင့်ပိတ်ခြင်း

아이디
အကောင့်နာမည်

비밀번호
လျို့ဝှက်နံပါတ်

로그인
အကောင့်ထဲ ဝင်ခြင်း

로그아웃
အကောင့်ထဲမှ ထွက်ခြင်း

이메일
အီးမေးလ်

인터넷 검색
အင်တာနက်တွင် ရှာဖွေခြင်း

인터넷 채팅
အွန်လိုင်း ချက်တင်

화상 채팅
ဗီဒီယို ချက်တင်

အပေါ်မှာ လေ့လာခဲ့တဲ့ ဝေါဟာရတွေကို ပြန်စဉ်းစားရင်း မေးခွန်းတွေ ဖြေကြည့်ကြရအောင်။

1. 그림에 맞는 표현을 〈보기〉에서 골라 넣으세요.
အောက်က ပုံနဲ့ လိုက်ဖက်မယ့် အသုံးအနှုန်းကို ဥပမာထဲကနေ ရွေးပြီး ထည့်ပါ။

1)

2)

3)

4)

보기
이메일
비밀번호
로그아웃
방문하다

정답 1) 화상 채팅 2) 이메일 3) 비밀번호 4) 로그아웃

문법 2 သဒ္ဒါ ၂ –고 G19-2

ကြိယာ၊ ကြိယာဝိသေသန ဒါမှမဟုတ် '명사+이다' နဲ့ တွဲဖက်ပြီး စကားစု နှစ်ခုကို ဆက်စပ်ပေးပါတယ်။

동사 (ကြိယာ) → **–고**	형용사 (နာမဝိသေသန) → **–고**
먹다 → 먹**고** 보다 → 보**고**	작다 → 작**고** 크다 → 크**고**

명사 (နာမ်)	
자음 (ဗျည်း) → **이고**	모음 (သရ) → **고**
회사원 → 회사원**이고**	간호사 → 간호사**고**

· 가: 왜 인터넷 쇼핑을 좋아해요? ဘာဖြစ်လို့ အွန်လိုင်းရှော့ပင်းကို ကြိုက်တာလဲ။
나: **싸고** 편리해서 좋아해요. ဈေးသက်သာပြီး လွယ်ကူလို့ ကြိုက်တာပါ။

· 가: 뭐 먹을 거예요? ဘာ စားမှာလဲ။
나: 저는 비빔밥을 **먹고** 마웅 씨는 김치찌개를 먹을 거예요.
ကျွန်တော်ကတော့ ထမင်းသုပ် စားပြီး မောင်မောင်ကတော့ ဂင်ချီဟင်းရည် စားမှာပါ။

'–고' ရဲ့ အသုံးကို နားလည်ပြီလား။ ဒါဆိုရင် ဥပမာထဲကလို စကားပြောကို အဆုံးသတ်ကြည့်ပါ။

2. 메모를 보고 〈보기〉처럼 대화를 완성하세요.

မှတ်စုတိုကို ကြည့်ပြီး ဥပမာထဲက အတိုင်း စကားပြောကို အဆုံးသတ်ပါ။

보기

투안 씨
· 친절해요.
· 재미있어요.

가: 투안 씨가 어때요? ထူအန်းက ဘယ်လိုနေလဲ။
나: 친절하고 재미있어요. ဖော်ရွေပြီး ပျော်ပျော်နေတတ်တယ်။

1) **그 식당**
· 싸요.
· 맛있어요.

가: 그 식당이 어때요?
나: _____.

2) **오늘 날씨**
· 맑아요.
· 따뜻해요.

가: 오늘 날씨가 어때요?
나: _____.

3) **지금 뭐 해요?**
· 투안: 자요.
· 리한: 인터넷해요.

가: 투안하고 리한은 지금 뭐 해요?
나: _____.

4) **오늘 메뉴**
· 점심: 비빔밥
· 저녁: 불고기덮밥

가: 오늘 메뉴가 뭐예요?
나: _____.

정답 1) 싸고 맛있어요 2) 맑고 따뜻해요 3) 투안은 자고 리한은 인터넷해요
4) 점심은 비빔밥이고 저녁은 불고기덮밥이에요

활동 အသုံးချသင်ခန်းစာများ

〈보기〉처럼 전화 내용을 메모하고 전화해 보세요.
ဥပမာမှာ ပြထားသလို ဖုန်းပြောမယ့် အကြောင်းအရာကို မှတ်စုတိုလေး ရေးပြီး ဖုန်းဆက်ကြည့်ပါ။

전화 내용 ဖုန်းပြောမည့် အကြောင်းအရာ

	누구에게 전화하고 싶어요?	왜 전화하고 싶어요?
보기	수루 씨에게 전화하고 싶어요. ဆူရူဆီကို ဖုန်းဆက်ချင်ပါတယ်။	오늘이 수루 씨 생일이에요. ဒီနေ့ ဆူရူရဲ့ မွေးနေ့ပါ။ 그래서 축하해 주고 싶어요. အဲဒါကြောင့် မွေးနေ့ကို ဆုတောင်းပေးချင်ပါတယ်။
1)	투안 씨에게 전화하고 싶어요. ထူအန်းဆီကို ဖုန်းဆက်ချင်ပါတယ်။	오늘 출근을 안 했어요. ဒီနေ့ ရုံးကို မလာဘူး။ 그래서 왜 안 왔는지 물어 보고 싶어요. အဲ့ဒါ ဘာကြောင့် မလာတာလဲလို့ မေးကြည့်ချင်ပါတယ်။
2)		

전화 대화 ဖုန်းပြောခြင်း

보기

가: 여보세요. 수루 씨 전화지요? ဟယ်လို၊ ဆူရူ့ ဖုန်းဟုတ်ပါသလား။
나: 네, 그런데요. 실례지만 누구세요? ဟုတ်ကဲ့၊ ဟုတ်ပါတယ်။ အားတော့နာပါတယ်၊ ဘယ်သူပါလဲရှင်။
가: 투안이에요. ထူအန်းပါ။
나: 아! 투안 씨, 안녕하세요? 무슨 일이에요? ဪ၊ ထူအန်းပဲ။ မင်္ဂလာပါ။ ဘာကိစ္စရှိလို့လဲ။
가: 오늘이 수루 씨 생일이지요? 축하해요.
ဒီနေ့ ဆူရူ့ မွေးနေ့ ဟုတ်တယ် မဟုတ်လား။ မွေးနေ့မှာ ပျော်ရွှင်ပါစေနော်။

생활에 유용한 전화번호

အသုံးဝင်သော ဖုန်းနံပါတ်များ

범죄 신고
ပြစ်မှုတိုင်ကြားရန် (ရဲဌာန) 112

출입국관리사무소, 체류 신고 등 လူဝင်မှု ကြီးကြပ်ရေး၊ နေထိုင်မှု သတင်းပို့ရန် 1345

전화번호 안내
ဖုန်းနံပါတ် လမ်းညွှန် 114

고용노동부 고객상담센터
အလုပ်သမားဝန်ကြီးဌာန ဆွေးနွေးတိုင်ပင်ရေးစင်တာ 1350

화재, 응급 환자 발생 신고
မီးလောင်မှု၊ အရေးပေါ်လူနာဖြစ်ပွားမှုများ သတင်းပို့ရန် 119

외국인력상담센터
နိုင်ငံခြားသားလုပ်သား ဆွေးနွေးတိုင်ပင်ရေးစင်တာ 1577-0071

기초 지방자치단체 각종 생활 민원 신고
ရပ်ကွက်ရုံး၊ ထောက်ခံစာ၊ တိုင်ကြားလွှာ မျိုးစုံ 120

이주여성 긴급지원 센터
ရွှေ့ပြောင်းအမျိုးသမီး အရေးပေါ်ထောက်ပံ့ရေး စင်တာ 1577-1336

일기예보 안내
မိုးလေဝသ ခန့်မှန်းမှု သတင်း 131

외국인주민통역상담지원센터
နိုင်ငံခြားသား ဘာသာပြန် ဆွေးနွေးတိုင်ပင်ရေး ထောက်ပံ့မှုစင်တာ 1577-1336

EPS-TOPIK 듣기 EPS-TOPIK အကြား စာမေးပွဲ

မေးခွန်း နံပါတ် ၁နဲ့ ၂မှာတော့ ပုံကို ကြည့်ပြီး မှန်တဲ့ စကားလုံးကို ရွေးပေးရမှာပါ။ သေချာ နားထောင်ပြီး အဖြေမှန်ကို ရွေးပါ။

[1~2] 다음 그림을 보고 알맞은 단어를 고르십시오.
ပုံကို ကြည့်ပြီး သင့်တော်ရာကို ရွေးပါ။

Track 63

1.
① ② ③ ④

2.

① ② ③ ④

အောက်က ပုစ္ဆာတွေအတွက် မေးခွန်းကို နားထောင်ပြီး အဖြေမှန်ကို ရွေးပေးရမှာပါ။ စကားပြောကို နားမထောင်ခင် ရွေးဖို့ ပေးထားတာတွေကို အရင် ဖတ်ကြည့်ပါ။

[3~5] 질문을 듣고 알맞은 대답을 고르십시오.
မေးခွန်းကို နားထောင်ပြီး သင့်တော်မယ့် အဖြေကို ရွေးပါ။

3. ① 네, 그런데요.
② 네, 거기예요.
③ 아니요, 거기 없어요.
④ 아니요, 도서관이에요.

4. ① 여기는 회사예요.
② 저는 투안이에요.
③ 이것은 전화예요.
④ 오늘은 월요일이에요.

5. ① 맵고 짜요.
② 작고 비싸요.
③ 맑고 따뜻해요.
④ 착하고 친절해요.

듣기 대본 စာသား

1. ① 남: 문자 မက်ဆေ့ချ်　② 남: 전화 ဖုန်း
   ③ 남: 검색 ရှာဖွေခြင်း　④ 남: 채팅 ချက်တင်
2. ① 여: 블로그 ဘလော့ဂ်　② 여: 아이디 အကောင့်နာမည်
   ③ 여: 로그인 အကောင့်ထဲဝင်သည်　④ 여: 인터넷 အင်တာနက်
3. 남: 여보세요. 거기 도서관이지요? ဟယ်လို၊ စာကြည့်တိုက်ကပါလားခင်ဗျာ။
4. 여: 실례지만 누구세요? အားတော့နာပါတယ်... ဘယ်သူပါလဲရှင်။
5. 남: 오늘 날씨가 어때요? ဒီနေ့ ရာသီဥတု ဘယ်လိုနေလဲ။

정답 1. ② 2. ④ 3. ① 4. ② 5. ③

확장 연습 ထပ်ဆောင်း လေ့ကျင့်ရန် L-19

1. 다음을 듣고 이어지는 말로 알맞은 것을 고르십시오.
   ပြောတာကို နားထောင်ပြီး ဆက်ပြောရမယ့် စကားအဖြစ် သင့်တော်ရာကို ရွေးပါ။

   ① 그럼 메모 좀 전해 주세요.　② 언제쯤 사무실로 돌아오세요?
   ③ 통화 중이신데 잠시만 기다려 주세요.　④ 반장님과 미리 약속을 하고 오셨어요?

2. 대화를 듣고 질문에 알맞은 것을 고르십시오.
   စကားပြောကို နားထောင်ပြီး မေးခွန်းနဲ့ သင့်လျော်ရာ အဖြေကို ရွေးပါ။

   대화 후 남자는 가장 먼저 무엇을 하겠습니까?
   စကားပြောပြီးနောက် ယောကျ်ားလေးက အရင်ဦးဆုံး ဘာကို လုပ်မယ်လို့ ထင်ပါသလဲ။

   ① 전화번호를 문의합니다.　② 한국어 수업을 신청합니다.
   ③ 한국어를 공부하러 갑니다.　④ 외국인력지원센터에 전화합니다.

확장 연습 듣기 대본 ထပ်ဆောင်း လေ့ကျင့်ရန် စာသား

1. 남: 김 반장님 자리에 계시면 좀 바꿔 주시겠어요?
   ဆရာ ကင် ရုံးခန်းထဲမှာ ရှိရင် တစ်ဆိတ်လောက် ဖုန်းလွှဲပေးလို့ ရမလားခင်ဗျ။
2. 남: 모니카 씨, 한국어를 공부하고 싶은데 어디서 배울 수 있어요?
   မိုနီခါရေ၊ ကိုရီးယားစာ လေ့လာချင်တာ ဘယ်မှာ သင်လို့ရလဲ သိလား။
   여: 외국인력지원센터에 한번 전화해 보세요. 아마 무료로 수업을 들을 수 있을 거예요.
   နိုင်ငံခြားသားလုပ်သားထောက်ပံ့ရေးစင်တာကို တစ်ခါလောက် ဖုန်းဆက်ကြည့်ပါလား။ အဆင်ပြေရင် အခမဲ့ သင်တန်း တက်လို့ ရလောက်မှာပါ။
   남: 그래요? 전화번호 알아요? ဟုတ်လား။ ဖုန်းနံပါတ် သိလားဗျ။
   여: 저는 잘 몰라요. 114에 전화해서 물어보세요.
   ကျွန်မတော့ သေချာ မသိဘူးရှင့်။ ၁၁၄ကို ဖုန်းဆက်ပြီး မေးကြည့်ပါနော်။

정답 1. ③ 2. ①

EPS-TOPIK 읽기 EPS-TOPIK အဖတ် စာမေးပွဲ

မေးခွန်း နံပါတ် ၁နဲ့ ၂မှာတော့ ပုံကို ကြည့်ပြီး မှန်တဲ့ ဝါကျကို ရွေးပေးရမှာပါ။ ပေးထားတဲ့ ပုံနဲ့ သင့်တော်တဲ့ ဝါကျကို ရွေးပါ။

[1~2] 다음 그림을 보고 맞는 문장을 고르십시오. အောက်ပါ ပုံကို ကြည့်ပြီး မှန်တဲ့ ဝါကျကို ရွေးပါ။

1.

① 전화를 걸어요.
② 전화를 바꿔요.
③ 전화를 받아요.
④ 전화를 끊어요.

2.

① 통화해요.
② 채팅해요.
③ 가입해요.
④ 검색해요.

အောက်ပါ မေးခွန်းတွေအတွက် ဝါကျတွေ၊ စကားပြောတွေကို ဖတ်ပြီး ကွက်လပ်ဖြည့်ဖို့ မှန်ကန်တဲ့ အသုံးအနှုန်းတွေကို ရွေးပေးရမှာပါ။ အရင် လေ့လာခဲ့တာတွေကို ပြန်စဉ်းစားပြီး မေးခွန်းတွေကို ဖြေကြည့်ရအောင်။

[3~5] 빈칸에 들어갈 가장 알맞은 것을 고르십시오. ကွက်လပ်ဖြည့်ရန် အသင့်တော်ဆုံး အရာကို ရွေးပါ။

3. 가: 식당이 _____? စားသောက်ဆိုင်က ဘယ်လိုနေလဲ။
나: 싸고 맛있어요. ဈေးသက်သာပြီး အရသာရှိပါတယ်။

① 어때요 ② 뭐 해요 ③ 언제예요 ④ 얼마예요

4. 가: 거기 병원이지요? ဆေးရုံကပါလားခင်ဗျာ။
나: _____. 여기는 약국이에요. ဖုန်းမှားနေပါတယ်။ ဒါ ဆေးဆိုင်ကပါ။

① 전화를 껐어요
② 문자가 왔어요
③ 문자를 보냈어요
④ 전화 잘못 거셨어요

5. 저는 인터넷 검색하고 인터넷 채팅을 자주 해요. 그리고 인터넷 쇼핑도 많이 해요. 인터넷 쇼핑은 _____. 그래서 저는 주로 인터넷에서 옷을 많이 사요.

ကျွန်မကတော့ အင်တာနက်ကနေ ရှာတာတို့ အွန်လိုင်း ချက်တင်တို့ မကြာမကြာ လုပ်ပါတယ်။ ပြီးတော့ အွန်လိုင်း ရှော့ပင်း လည်း များများ လုပ်ဖြစ်ပါတယ်။ အွန်လိုင်း ရှော့ပင်းက ဈေးသက်သာပြီး အဆင်ပြေတယ်။ အဲ့ဒါကြောင့် ကျွန်မကတော့ ပုံမှန် အွန်လိုင်းကနေ အင်္ကျီ တွေ အများကြီး ဝယ်ဖြစ်ပါတယ်။

① 싸고 편리해요
② 어렵고 복잡해요
③ 시간하고 돈이 필요해요
④ 아이디하고 비밀번호가 있어요

정답 1. ③ 2. ④ 3. ① 4. ④ 5. ①

확장 연습 ထပ်ဆောင်း လေ့ကျင့်ရန်

[1~3] 빈칸에 들어갈 가장 알맞은 것을 고르십시오.
ကွက်လပ်ဖြည့်ရန် အသင့်တော်ဆုံး အရာကို ရွေးပါ။

1. 반장님이 이사한 집에 초대해 주셔서 _____ 선물로 세제를 사 갑니다.
ဆရာက အိမ်ပြောင်းတဲ့ ဆီကို ဖိတ်လို့ အိမ်တက်လက်ဆောင်အဖြစ် နာရီ ဝယ်သွားပါတယ် ။

① 출장 ② 배웅 ③ 회의 ④ 집들이

2. 새 기계로 작업을 하니까 아주 좋습니다. 전에 쓰던 것보다 더 가볍고 _____ 부드러워서 일이 잘됩니다.
စက် အသစ်နဲ့ အလုပ်လုပ်ရတာ အရမ်း ကောင်းပါတယ်။ အရင်က သုံးနေကျထက် ပိုပေါ့ပြီး အများကြီး နူးညံ့လို့ အလုပ်လုပ်ရတာ အဆင်ပြေပါတယ်။

① 빨리 ② 계속 ③ 가장 ④ 훨씬

3. 제 여동생은 시청 _____ 입니다. 시민들을 위해서 시청에서 열심히 일하고 있습니다.
ကျွန်တော့် ညီမလေးကတော့ မြို့တော်ခန်းမမှာ အစိုးရဝန်ထမ်းပါ။ ပြည်သူတွေအတွက် မြို့တော်ခန်းမမှာ ကြိုးကြိုး စားစား အလုပ်လုပ်နေပါတယ်။

① 간호사 ② 공무원 ③ 선생님 ④ 경찰관

정답 1. ④ 2. ④ 3. ②

발음 အသံထွက် P-07

သေချာ နားထောင်ပြီး လိုက်ဆိုပါ။

ကိုရီးယားဘာသာစကားမှာ အသတ်သံက အကန့်အသတ်ရှိပါတယ်။ စုစုပေါင်း အသတ်သံ (၇)ခုပဲ ရှိပါတယ်။ နှာသံတွေကတော့ သူ့ကိုယ်ပိုင် အသံအတိုင်းပဲ အသံထွက်ပါတယ်။ 'ㄴ, ㅁ, ㅇ' ကို 'ㄴ [n], ㅁ [m], ㅇ [ŋ]' လို့ပဲ ထွက်ရပါတယ်။

(1) 손, 산, 돈, 문, 신문
(2) 김, 봄, 남자, 마음
(3) 강, 방, 시장, 공항
(4) 산과 바다에 가요. / 곰과 사자가 커요. / 가방 주세요.

20 저는 설거지를 할게요

ကျွန်တော် ပန်းကန်ဆေးလိုက်မယ်။

학습 안내 သင်ရိုး အညွှန်း

- **သင်ခန်းစာ ရည်ရွယ်ချက်** အိမ်အလုပ် အကူအညီတောင်းရန်၊ အိမ်အလုပ်နဲ့ ပတ်သက်ပြီး ပြောဆိုတတ်စေရန်
- **သဒ္ဒါ** -(으)ㄹ게요, -는 것
- **ဝေါဟာရ** သန့်ရှင်းရေး၊ အိမ်အလုပ်
- **သတင်းအချက်အလက်နှင့် ယဉ်ကျေးမှု** အမှိုက်ခွဲခြား စွန့်ပစ်ခြင်း

대화 1 စကားပြော ၁

Track 64

ထူအန်းနဲ့ ရီဟန်တို့ သူတို့ အခန်းကို သန့်ရှင်းရေး လုပ်ကြတော့မှာပါ။ အရင်ဆုံး သူတို့ ပြောတာကို နှစ်ခေါက် နားထောင်ပြီး လိုက်ပြောကြည့်ရအောင်။

투안 청소를 안 해서 방이 너무 더럽네요.
သန့်ရှင်းရေး မလုပ်တော့ အခန်းက အရမ်း ညစ်ပတ်တယ်နော်။

리한 네, 바빠서 시간이 없었어요.
ဟုတ်တယ်၊ မအားတာနဲ့ လုပ်ချိန် မရှိတာ။

투안 지금 같이 청소할래요?
အခု အတူတူ သန့်ရှင်းရေး လုပ်ကြမလား။

리한 그래요, 지금 해요.
ကောင်းသားပဲ။ အခု လုပ်ကြတာပေါ့။

투안 씨는 방을 쓸어 주세요.
ထူအန်းက တံမြက်စည်းလှည်းပေးပါ။

저는 먼지를 닦을게요.
ကျွန်တော် ဖုန်သုတ်လိုက်မယ်။

너무 အရမ်း/တအား
ကန့်သတ်ချက်ကို ကျော်လွန်၍

- 비가 너무 많이 와요.
  မိုးတွေ အရမ်း/တအား ရွာတယ်။
- 주말에 너무 늦게까지 잤어요.
  ပိတ်ရက်မှာ အရမ်း နောက်ကျတဲ့အထိ အိပ်လိုက်တယ်။

그래요 ကောင်းသားပဲ

- 가: 같이 운동하러 갈래요?
  အတူတူ အားကစားလုပ်ဖို့ သွားကြမလား။
  나: 그래요. 같이 가요.
  ကောင်းသားပဲ။ အတူတူ သွားတာပေါ့။
- 가: 점심 때 김치찌개 먹을래요?
  နေ့လယ်စာ ဂင်ချီဟင်းရည် စားကြမလား။
- 나: 그래요. 김치찌개 먹어요.
  ကောင်းသားပဲ။ ဂင်ချီဟင်းရည် စားကြတာပေါ့။

သေချာ နားထောင်ပြီး လိုက်ဆိုခဲ့ရဲ့လား။ ဒါဆိုရင် အောက်က မေးခွန်းတွေ ဖြေကြည့်ရအောင်။

1. 투안 씨의 방이 어때요? ထူအန်းရဲ့ အခန်း ဘယ်လိုနေလဲ။
2. 두 사람은 무엇을 하려고 해요? သူတို့ နှစ်ယောက် ဘာလုပ်ကြမလို့လဲ။

정답 1. 더러워요. 2. 청소를 하려고 해요.

어휘 1 ဝေါဟာရ ၁ 청소 သန့်ရှင်းရေး

ဒါကတော့ သန့်ရှင်းရေးနဲ့ ပတ်သက်တဲ့ အသုံးအနှုန်းလေးတွေပါ။ ဘာတွေရှိလဲဆိုတာ လေ့လာကြည့်ရအောင်။

더럽다
ညစ်ပတ်သည်

깨끗하다
သန့်ရှင်းသည်

어지럽다
ရှုပ်ပွသည်

정돈되어 있다
သပ်ရပ်သည်

청소를 하다
သန့်ရှင်းရေးလုပ်သည်

청소기를 돌리다
ဖုန်စုပ်စက်ဖြင့် စုပ်သည်

정리하다
စီသည်

먼지를 떨다
ဖုန်ခါသည်

쓸다
လှည်းကျင်းသည်

닦다
သုတ်သည်

쓰레기를 버리다
အမှိုက်ပစ်သည်

청소 도구
သန့်ရှင်းရေး ပစ္စည်း

빗자루
တံမြက်စည်း



걸레
ကြမ်းတိုက်အဝတ်

휴지통
အမှိုက်ပုံး

အပေါ်က ဝေါဟာရတွေကို မကြည့်ဘဲ မေးခွန်းလေးတွေ ဖြေကြည့်ရအောင်။

1. 그림에 맞는 표현을 〈보기〉에서 골라 넣으세요.
အောက်က ပုံနဲ့ လိုက်မယ့် အသုံးအနှုန်းကို ဥပမာ ဝေါဟာရထဲကနေ ရွေးပြီး ထည့်ပါ။

1)

2)

3)

4)

보기

닦다
쓸다
버리다
정리하다

정답 1) 쓸다 2) 닦다 3) 정리하다 4) 버리다

문법 1 သဒ္ဒါ ၁ –(으)ㄹ게요 G20-1

ကြီယာနဲ့ တွဲဖက် အသုံးပြုလေ့ရှိပြီး ပြောသူရဲ့ တစ်စုံတစ်ခုကို လုပ်ဆောင်လိုတဲ့ ဆန္ဒကို ဖော်ပြချင်တဲ့ အခါ သုံးပါတယ်။ ကြီယာက သရ ဒါမှမဟုတ် ဗျည်း 'ㄹ' နဲ့ အဆုံးသတ်တဲ့ အခါ '–ㄹ게요' ကို သုံးပြီးတော့ ကြီယာက 'ㄹ', မဟုတ်တဲ့ အခြား ဗျည်းတွေနဲ့ အဆုံးသတ်တဲ့အခါ '–을게요' ကို သုံးပါတယ်။

자음 (ဗျည်း) → **–을게요**	모음 (သရ), 자음 (ဗျည်း) 'ㄹ' → **–ㄹ게요**
찾다 → 찾**을게요**	주다 → 줄게요, 만들다 → 만**들게요**

· 이따가 **전화할게요**. တစ်အောင့်နေမှ ဖုန်းဆက်လိုက်မယ်နော်။
· 가: 내일은 지각하지 마세요. မနက်ဖြန်တော့ နောက်မကျပါစေနဲ့။
  나: 네, 늦지 않고 일찍 **올게요**. ဟုတ်ကဲ့၊ နောက်မကျအောင် စောစော လာခဲ့လိုက်ပါ့မယ်။

비교해 보세요 နှိုင်းယှဉ်ကြည့်ပါ။

✓ '–(으)ㄹ게요' နှင့် '–(으)ㄹ 거예요'

'–(으)ㄹ게요' နဲ့ '–(으)ㄹ 거예요' နှစ်ခုစလုံးက လုပ်ဆောင်မယ့် အရာကို ညွှန်းပါတယ်။ '–(으)ㄹ 거예요' ကိုတော့ နားထောင်သူနဲ့ မသက်ဆိုင်ဘဲ ကိုယ် ဆုံးဖြတ်ပြီးသား အရာကို ပြောတဲ့ အခါမှာ သုံးပြီးတော့ '–(으)ㄹ게요' ကိုတော့ နားထောင်နေသူကို ကတိပေးတဲ့ အခါမျိုးမှာ သုံးပါတယ်။ ဒါကြောင့် '–(으)ㄹ게요' ကို နာမ်စား "ကျွန်တော်၊ ကျွန်မ" ကလွဲပြီး တစ်ခြား "သူ၊ သူမ" သို့မဟုတ် အမည်နာမတွေနဲ့ တွဲပြောလေ့ မရှိတာ တွေ့ရမှာပါ။

· 리한 씨가 앞으로 열심히 **할 거예요**.(O)
  리한 씨가 앞으로 열심히 할게요.(X)

'–(으)ㄹ게요' ရဲ့ အသုံးကို နားလည်ပြီလား။ ဒါဆိုရင် ဥပမာထဲကလို စကားပြောကို အဆုံးသတ်ကြည့်ပါ။

2. 〈보기〉처럼 대화를 완성하세요. ဥပမာထဲက အတိုင်း ဝါကျကို အဆုံးသတ်ပါ။

보기
가: 방을 닦으세요. အခန်းကို သုတ်သင်ရှင်းလင်းပါ။
나: 네, 닦을게요. ဟုတ်ကဲ့၊ သုတ်လိုက်ပါ့မယ်။

1) 가: 작업을 정리하세요.
   나: _____.

2) 가: 누가 저하고 같이 갈래요?
   나: 제가 같이 _____.

3) 가: 투안 씨는 내일 뭘 준비할래요?
   나: 저는 과일을 _____.

4) 가: 사진을 찍어 줄래요?
   나: 좋아요, 제가 사진을 _____.

정답 1) 정리할게요 2) 갈게요 3) 준비할게요 4) 찍어 줄게요

대화 2 စကားပြော ၂

Track 65

ထူအန်းနဲ့ ရီဟန်က ဟင်းချက်ရတာ ကြိုက်နှစ်သက်ပါသလား။ သူတို့ ပြောနေတာကို နှစ်ခေါက် နားထောင်ကြည့်ပါ။ ပြီးရင်တော့ ထူအန်းနဲ့ ရီဟန် ပြောသလို လိုက်ပြောကြည့်ပါ။

투안 어제 친구하고 불고기를 만들었어요.
မနေ့က သူငယ်ချင်းနဲ့ ဘူးလ်ဂိုဂီ ချက်စားဖြစ်တယ်။
정말 재미있었어요. အရမ်း ပျော်စရာကောင်းတယ်ဗျာ။

리한 투안 씨는 요리를 하는 것이 재미있어요?
ထူအန်းက ဟင်းချက်ရတာ ပျော်လား။

투안 네, 전 정말 재미있어요.
리한 씨는요?
ဟုတ်ကဲ့၊ ကျွန်တော်တော့ အရမ်း ပျော်တယ်ဗျ။
ရီဟန်ကရော။

리한 저는 재미없어요. 하지만 설거지는 괜찮아요.
ကျွန်တော်တော့ သိပ်စိတ်မဝင်စားဘူး။ ဒါပေမယ့် ပန်းကန်ဆေးတာတော့ သိပ်မဆိုးဘူးဗျ။

투안 그래요? 그러면 앞으로 요리는 제가 할게요.
ဟုတ်လား။ ဒါဆို နောက်ကို ဟင်းချက်တာတော့ ကျွန်တော် လုပ်မယ်လေ။

설거지는 리한 씨가 하세요.
ပန်းကန်တော့ ရီဟန်က ဆေးပေါ့။

앞으로 ရှေ့လျှောက်၊ နောက်နောင်ကို

· 앞으로 기숙사 청소는 제가 할게요.
နောက်ကို အဆောင် သန့်ရှင်းရေး ကျွန်တော် လုပ်ပါ့မယ်။

· 가: 오늘도 지각을 했어요?
ဒီနေ့လည်း နောက်ကျတာပဲ လား။
나: 죄송합니다. 앞으로 늦지 않겠습니다.
တောင်းပန်ပါတယ်ခင်ဗျ။ ရှေ့လျှောက် နောက်မကျ စေရပါဘူး။

하지만 ဒါပေမယ့်

· 저는 키가 커요. 하지만 제 동생은 키가 작아요.
ကျွန်တော်က အရပ်မြင့်တယ်။ ဒါပေမယ့် ညီလေးက အရပ်ပုတယ်။

· 한국 음식은 맛있어요. 하지만 좀 매워요.
ကိုရီးယားစာတွေ စားလို့ကောင်းတယ်။ ဒါပေမယ့် နည်းနည်း စပ်တယ်။

သေချာ နားထောင်ပြီး လိုက်ဆိုခဲ့ရဲ့လား။ ဒါဆိုရင် အောက်က မေးခွန်းတွေ ဖြေကြည့်ရအောင်။

1. 투안은 어제 뭘 했어요? ထူအန်း မနေ့က ဘာလုပ်ခဲ့လဲ။
2. 리한은 요리하는 것을 좋아해요? ရီဟန်က ဟင်းချက်ရတာ ကြိုက်လား။

정답 1. 불고기를 만들었어요. 2. 아니요, 안 좋아해요.

Tip 있다/없다 형용사 있다/없다 ရှိခြင်းပြ ကြိယာ

'재미가 있어요'가 줄어서 '재미있어요'가 되었습니다. 한국어에는 이런 방식으로 만들어진 형용사가 있습니다.
'재미가 있어요' ကို '재미있어요' လို့ အတိုချုံးလို့ ရပါတယ်။ ကိုရီးယားစာမှာ ဒီလို ပေါင်းစပ်ထားတဲ့ ရှိခြင်း၊ ဖြစ်ခြင်းပြ ကြိယာတွေ ရှိပါတယ်။

재미가 있다 → 재미있다
맛이 있다 → 맛있다
멋이 있다 → 멋있다

재미가 없다 → 재미없다
맛이 없다 → 맛없다
멋이 없다 → 멋없다

어휘 2 ဝေါဟာရ ၂ 집안일 အိမ်အလုပ်

အိမ်အလုပ်နဲ့ ပတ်သက်တဲ့ အသုံးအနှုန်းလေးတွေ ဘာတွေရှိလဲဆိုတာ လေ့လာကြည့်ရအောင်။

장을 보다
ဈေးဝယ်သည်

밥을 하다(짓다)
ထမင်းချက်သည်

음식을 만들다
စားစရာ ပြုလုပ်သည်

설거지를 하다
ပန်းကန်ဆေးသည်

밥솥
ထမင်းပေါင်းအိုး

냄비
ဟင်းချက်အိုး၊ ဒယ်အိုး

프라이팬
အကြော်ဒယ်အိုး

주방 세제
ပန်းကန်ဆေး ဆပ်ပြာဆီ

빨래를 하다
အဝတ်လျှော်သည်


세탁기를 돌리다
အဝတ်လျှော်စက် လှည့်သည်

빨래를 널다
အဝတ်လှန်းသည်

빨래를 걷다
အဝတ်ရုတ်သည်

옷을 다리다
မီးပူတိုက်သည်

옷을 개다
အဝတ်ခေါက်သည်

세탁세제
အဝတ်လျှော် ဆပ်ပြာမှုန့်

다리미
မီးပူ

အပေါ်မှာ လေ့လာခဲ့တဲ့ ဝေါဟာရတွေကို ပြန်စဉ်းစားရင်း မေးခွန်းတွေ ဖြေကြည့်ကြရအောင်။ အကုန် ဖြေပြီးပြီလား။ ဘယ် ဝေါဟာရတွေ ခက်တယ် ထင်လဲ။ ဘယ်နှစ်ခု မှန်အောင် ဖြေနိုင်ခဲ့လဲ။

1. 그림에 맞는 표현을 〈보기〉에서 골라 넣으세요.
အောက်က ပုံနဲ့ လိုက်မယ့် အသုံးအနှုန်းကို ဥပမာ ဝေါဟာရထဲကနေ ရွေးပြီး ထည့်ပါ။

1)

2)

3)

4)

보기
- 장을 보다
- 옷을 다리다
- 빨래를 하다
- 설거지를 하다

정답 1) 설거지를 하다 2) 장을 보다 3) 옷을 다리다 4) 빨래를 하다

문법 2 သဒ္ဒါ ၂ –는 것

G20-2

'–는 것(-ရတာ)' ကို ကြိယာနဲ့ တွဲဖက်ပြီး ကြိယာကို နာမ်အဖြစ် ပြောင်းလဲ အသုံးပြုတဲ့ အခါမှာ သုံးပါတယ်။

· 가: 옷을 **다리는 것**이 너무 어려워요. အင်္ကျီ မီးပူတိုက်ရတာ အရမ်း ခက်ပါတယ်။
  나: 그래요? 그럼 제가 다려 줄게요. ဟုတ်လား။ ဒါဆို ကျွန်တော် တိုက်ပေးပဲ့မယ်။
· 가: 왜 항상 밖에서 밥을 사 먹어요? ဘာကြောင့် အမြဲတမ်း အပြင်မှာ ထမင်း ဝယ်စားတာလဲ။
  나: 저는 **요리하는 것**을 싫어해요. 그래서 사 먹어요.
  ကျွန်တော် ဟင်းချက်ရတာ မကြိုက်ဘူးဗျ။ အဲ့ဒါကြောင့် ဝယ်စားတာ။

대조적 정보 နှိုင်းယှဉ်ချက်

'ကိုရီးယားစာ လေ့လာရတာ ခက်ပါတယ်။' ဆိုတဲ့ ဝါကျမှာလို ကြိယာ + -ရတာ ဆိုတာမျိုး ဖော်ပြချင်တဲ့အခါ '-ကြိယာ + –는 것' ကို အသုံးပြုပါတယ်။

· 외국어를 **배우는 것**이 재미있다. နိုင်ငံခြားဘာသာကို လေ့လာရတာ ပျော်စရာကောင်းပါတယ်။
· 아침에 일찍 **일어나는 것**이 어렵다. မနက်ပိုင်း စောစော ထရတာ ခက်ပါတယ်။

'–는 것' ရဲ့ အသုံးကို နားလည်ပြီလား။ ဒါဆိုရင် ဥပမာထဲကလို စကားပြောကို အဆုံးသတ်ကြည့်ပါ။

2. 그림을 보고 〈보기〉처럼 대화를 완성하세요. ပုံကို ကြည့်ပြီး ဥပမာထဲက အတိုင်း ဝါကျကို အဆုံးသတ်ပါ။

보기

가: 요리가 힘들지 않아요? ဟင်းချက်ရတာ မပင်ပန်းဘူးလား။
나: 괜찮아요. 저는 음식을 만드는 것이 재미있어요.
ရပါတယ်။ ကျွန်မက အစားအစာ ချက်ပြုတ်ရတာ ပျော်ပါတယ်။

1)

가: 먼지가 너무 많아요.
나: 청소할 때는 창문을 _____이 좋아요.

2)

가: 왜 빨래를 안 했어요?
나: 비가 올 때는 빨래를 _____이 안 좋아요.

3)

가: 왜 옷을 모두 다려요?
나: 저는 옷을 _____이 재미있어요.

4)

가: 왜 사진을 안 찍어요?
나: 저는 사진 _____을 안 좋아해요.

정답 1) 여는 것 2) 하는 것 3) 다리는 것 4) 찍는 것

활동 အသုံးချသင်ခန်းစာများ

〈보기〉처럼 친구하고 이야기해 보세요. ဥပမာမှာ ပြထားသလို သူငယ်ချင်းနဲ့ စကားပြောကြည့်ပါ။

보기 1

가: 투안 씨는 집안일 하는 것을 좋아해요? ထူအန်းက အိမ်အလုပ် လုပ်ရတာကို ကြိုက်လား။
나: 네, 좋아해요. ဟုတ်ကဲ့၊ ကြိုက်ပါတယ်။
가: 무슨 일 하는 것을 가장 좋아해요? ဘယ်အလုပ် လုပ်ရတာကို အကြိုက်ဆုံးလဲ။
나: 정리하는 것을 가장 좋아해요. အိမ်ရှင်းရတာကို အကြိုက်ဆုံးပဲ။

보기 2

가: 리한 씨는 집안일 하는 것을 좋아해요? ရီဟန်က အိမ်အလုပ် လုပ်ရတာကို ကြိုက်လား။
나: 아니요, 안 좋아해요. ဟင့်အင်း၊ မကြိုက်ပါဘူး။
가: 무슨 일 하는 것을 가장 안 좋아해요? ဘယ် အလုပ် လုပ်ရတာကို မကြိုက်ဆုံးလဲ။
나: 요리하는 것을 가장 안 좋아해요. ဟင်းချက်ရတာကို မကြိုက်ဆုံးပါ။

	이름 နာမည်	집안일 အိမ်အလုပ်
보기	투안 ထူအန်း	정리하는 것을 가장 좋아해요. အိမ်ရှင်းရတာကို အကြိုက်ဆုံးပါ။
	리한 ရီဟန်	요리하는 것을 가장 안 좋아해요. ဟင်းချက်ရတာကို မကြိုက်ဆုံးပါ။
1)		
2)		
3)		
4)		
5)		

쓰레기 종량제와 분리수거

အမှိုက် သတ်မှတ်ပမာဏ စနစ်နဲ့ အမှိုက်ခွဲခြား စွန့်ပစ်ခြင်း

쓰레기 종량제 အမှိုက် သတ်မှတ်ပမာဏ စနစ်

쓰레기의 실제 배출량에 따라 수수료를 다르게 부과하는 제도입니다. 한국에서는 지정된 규격의 쓰레기봉투를 판매하고 그 봉투에만 쓰레기를 담아서 버리도록 하고 있습니다. 그리고 재활용이 가능한 쓰레기는 제외하여 재활용률을 높이는 효과가 있습니다. 1995년부터 전국적으로 실시되었습니다.

အမှိုက်ထွက်လာတဲ့ ပမာဏပေါ် မူတည်ပြီး အခကြေးငွေ ကွဲပြားစွာ ကောက်ခံတဲ့ စနစ်ပါ။ ကိုရီးယားမှာတော့ သတ်မှတ်ထားတဲ့ အမှိုက်ပမာဏ အရွယ်လိုက် အမှိုက်အိတ်တွေကို ရောင်းချလျက် ရှိပြီး အဲဒီ အိတ်နဲ့ပဲ အမှိုက် ထည့်ပစ်ရပါတယ်။ ပြီးတော့ ပြန်သုံးနိုင်တဲ့ အမှိုက်တွေကိုတော့ ထည့်ပစ်စရာ မလိုလို့ ပြန်လည်အသုံးပြုမှုနှုန်းကို မြှင့်တင်တဲ့အတွက် အကျိုးရှိပါတယ်။ ၁၉၉၅ခုနှစ်က စပြီး တစ်နိုင်ငံလုံး ကျင့်သုံးလျက်ရှိပါတယ်။

쓰레기 분리수거 အမှိုက်ခွဲခြား စွန့်ပစ်ခြင်း

일반 쓰레기 ရိုးရိုး အမှိုက်		· 정해진 쓰레기봉투에 넣어야 합니다. သတ်မှတ်ထားတဲ့ အမှိုက်အိတ်အတွင်း ထည့်ရပါမယ်။ · 정해진 장소에 버려야 합니다. သတ်မှတ်ထားတဲ့ နေရာမှာ ပစ်ရပါမယ်။ · 음식물 쓰레기는 물기를 빼고 버려야 합니다. စားကြွင်းစားကျန် အမှိုက်များကိုတော့ အရည်များ ဖယ်ပြီး ပစ်ရပါမယ်။ · 쓰레기봉투는 가까운 슈퍼마켓에서 살 수 있습니다. အမှိုက်အိတ်များကို အနီးအနားရှိ ကုန်စုံဆိုင်များတွင် ဝယ်ယူနိုင်ပါတယ်။ · 쓰레기봉투의 종류와 가격 အမှိုက်အိတ် အမျိုးအစားများနှင့် ဈေးနှုန်းများ – 일반 쓰레기봉투와 음식물 쓰레기봉투가 다릅니다. ရိုးရိုး အမှိုက်အိတ်နှင့် စားကြွင်းစားကျန် အမှိုက်အိတ် ကွာခြားပါတယ်။ – 규격별로 있습니다. (5ℓ , 10ℓ , 20ℓ , 30ℓ , 50ℓ , 75ℓ) အရွယ်အစား အလိုက် ရှိပါတယ်။ (၅၊ ၁၀၊ ၂၀၊ ၃၀၊ ၅၀၊ ၇၅ လီတာ) – 지역별로 쓰레기봉투의 가격이 다릅니다. ဒေသအလိုက် အမှိုက်အိတ် ဈေးနှုန်း ကွာခြားပါတယ်။
음식물 쓰레기 စားကြွင်းစားကျန် အမှိုက်		
대형 쓰레기 အမှိုက် အကြီးစား		· 대형 쓰레기에 스티커를 붙여야 합니다. အကြီးစား အမှိုက်တွေမှာ စတစ်ကာ ကပ်ရပါမယ်။ · 스티커는 주민자치센터에서 살 수 있습니다. · 스티커는 인터넷으로도 살 수 있습니다. စတစ်ကာကို မြို့နယ်ရုပ်ကွက်ရုံးတွေမှာ ဝယ်လို့ ရပါတယ်။ စတစ်ကာကို အွန်လိုင်းကနေလည်း ဝယ်လို့ ရပါတယ်။
재활용 쓰레기 ပြန်လည်အစားထိုး အသုံးပြုနိုင်သော အမှိုက်		· 재활용 쓰레기는 분리해서 버려야 합니다. ပြန်သုံးနိုင်တဲ့ အမှိုက်များကို သပ်သပ် ခွဲပစ်ရပါမယ်။ · 종이류, 빈병류, 플라스틱류가 있습니다. စက္ကူများ၊ ပုလင်းခွံများ၊ ပလတ်စတစ်များ ဆိုပြီး ခွဲထားပါတယ်။
헌 옷, 형광등, 건전지 အင်္ကျီဟောင်း၊ မီးသီး။ ဓာတ်ခဲ		· 헌 옷은 헌 옷 수거함에 넣어야 합니다. အင်္ကျီအဟောင်းတွေကိုတော့ အင်္ကျီပုံးထဲ ထည့်ရပါမယ်။ · 형광등, 건전지는 전용 수거함에 넣어야 합니다. မီးသီး၊ ဓာတ်ခဲများကိုလည်း သပ်သပ် ခွဲထားတဲ့ ပုံးထဲ ထည့်ရပါမယ်။

EPS-TOPIK 듣기 EPS-TOPIK အကြား စာမေးပွဲ

မေးခွန်း နံပါတ် ၁နဲ့ ၂မှာတော့ ပုံကို ကြည့်ပြီး မှန်တဲ့ စကားလုံးကို ရွေးပေးရမှာပါ။ သေချာ နားထောင်ပြီး အဖြေမှန်ကို ရွေးပါ။

[1~2] 다음 그림을 보고 알맞은 것을 고르십시오.
ပုံကို ကြည့်ပြီး သင့်တော်ရာကို ရွေးပါ။

Track 66

1. ① ② ③ ④

2. ① ② ③ ④

အောက်က ပုစ္ဆာတွေအတွက် မေးခွန်းကို နားထောင်ပြီး အဖြေမှန်ကို ရွေးပေးရမှာပါ။ စကားပြောကို နားမထောင်ခင် ရွေးဖို့ ပေးထားတာတွေကို အရင် ဖတ်ကြည့်ပါ။

[3~5] 질문을 듣고 알맞은 대답을 고르십시오. မေးခွန်းကို နားထောင်ပြီး သင့်တော်မယ့် အဖြေကို ရွေးပါ။

3. ① 날씨가 흐려서 기분이 안 좋아요.
② 너무 달아서 저는 안 먹고 싶어요.
③ 약속 시간에 늦어서 너무 미안해요.
④ 청소를 너무 안 해서 방이 더러워요.

4. ① 괜찮아요. 지난번에 한 번 봤어요.
② 싫어요. 저는 운동을 별로 안 좋아해요.
③ 죄송해요. 제가 좀 바빠서 내일은 어려워요.
④ 미안해요. 무릎이 안 좋아서 닦는 것이 힘들어요.

5. ① 좋아요. 저하고 같이 걷어요.
② 글쎄요. 저는 아까 걷었어요.
③ 그래요. 제가 바로 걷어 줄게요.
④ 맞아요. 내일 저녁에 걷을 거예요.

듣기 대본 စာသား

1. ① 여: 쓸어요 လှည်းပါတယ်
   ② 여: 닦아요 သုတ်ပါတယ်
   ③ 여: 돌려요 လှည့်ပါတယ်
   ④ 여: 버려요 ပစ်ပါတယ်
2. ① 남: 장을 봐요 ဈေးဝယ်ပါတယ်
   ② 남: 밥을 해요 ထမင်းချက်ပါတယ်
   ③ 남: 음식을 만들어요 အစားအစာ ပြုလုပ်ပါတယ်
   ④ 남: 설거지를 해요 ပန်းကန်ဆေးပါတယ်
3. 여: 방이 너무 더럽네요. အခန်းက အရမ်း ညစ်ပတ်တယ်နော်။
4. 남: 투안 씨는 방을 닦을래요? ထူအန်းက အခန်း ကြမ်းသုတ်ထားပေးမလား။
5. 여: 제 빨래 좀 지금 걷어 주세요. ကျွန်မ အဝတ်တွေ တစ်ဆိတ်လောက် အခု ရုတ်ပေးပါလား။

정답 1. ④ 2. ④ 3. ④ 4. ④ 5. ③

확장 연습 ထပ်ဆောင်း လေ့ကျင့်ရန် L-20

1. 이것은 무엇입니까? ဒါ ဘာလဲ။

① ② ③ ④

2. 이 사람은 무엇을 하고 있습니까? သူ ဘာလုပ်နေတာလဲ။

① ② ③ ④

확장 연습 듣기 대본 ထပ်ဆောင်း လေ့ကျင့်ရန် စာသား

1. ① 남: 빗자루입니다. တံမြက်စည်းပါ။
   ② 남: 청소기입니다. ဖုန်စုပ်စက်ပါ။
   ③ 남: 쓰레받기입니다. ဂေါ်ပြားပါ။
   ④ 남: 먼지털이입니다. ဖုန်သုတ်ဝတ်ပါ။
2. ① 책을 읽고 있습니다. စာအုပ်ဖတ်နေပါတယ်။
   ② 낚시를 하고 있습니다. ငါးမျှားနေပါတယ်။
   ③ 등산을 하고 있습니다. တောင်တက်နေပါတယ်။
   ④ 친구를 만나고 있습니다. သူငယ်ချင်းကို တွေ့နေပါတယ်။

정답 1. ③ 2. ②

EPS-TOPIK 읽기 EPS-TOPIK အဖတ် စာမေးပွဲ

မေးခွန်း နံပါတ် ၁ နဲ့ ၂ မှာတော့ ပုံကို ကြည့်ပြီး မှန်တဲ့ ဝါကျကို ရွေးပေးရမှာပါ။ ပေးထားတဲ့ ပုံနဲ့ သင့်တော်တဲ့ ဝါကျကို ရွေးပါ။

[1~2] 다음 그림을 보고 맞는 문장을 고르십시오. အောက်ပါ ပုံကို ကြည့်ပြီး မှန်တဲ့ ဝါကျကို ရွေးပါ။

1.

① 닦아요.
② 쓸어요.
③ 씻어요.
④ 빨아요.

2.

① 장을 봐요.
② 빨래를 해요.
③ 창문을 열어요.
④ 반찬을 만들어요.

အောက်ပါ မေးခွန်းတွေအတွက် ဝါကျတွေ၊ စကားပြောတွေကို ဖတ်ပြီး ကွက်လပ်ဖြည့်ဖို့ မှန်ကန်တဲ့ အသုံးအနှုန်းတွေကို ရွေးပေးရမှာပါ။ အရင် လေ့လာခဲ့တာတွေကို ပြန်စဉ်းစားပြီး မေးခွန်းတွေကို ဖြေကြည့်ရအောင်။

[3~5] 빈칸에 들어갈 가장 알맞은 것을 고르십시오.
ကွက်လပ်ဖြည့်ရန် အသင့်တော်ဆုံး အရာကို ရွေးပါ။

3. 가: 방이 정말 _____. အခန်းက အရမ်း ညစ်ပတ်နေတယ်။
나: 요즘 청소를 너무 안 해서 그래요. အခုတစ်လော သန့်ရှင်းရေး တော်တော့်ကို မလုပ်ဖြစ်လို့ပါ။

① 바빠요 ② 깨끗해요 ③ 가까워요 ④ 지저분해요

4. 가: 우리 같이 작업장을 청소할까요? ကျွန်တော်တို့ အတူတူ အလုပ်ခွင်ကို သန့်ရှင်းရေးလုပ်ကြမလား။
나: 좋아요. 제가 _____. ကောင်းသားပဲ။ ကျွန်တော် အလုပ်ခွင်ကို လှည်းကျင်းလိုက်ပါ့မယ်။

① 작업장을 쓸게요
② 작업장이 넓어요
③ 작업장에 없어요
④ 작업장을 안 볼게요

5. 투안 씨, 저 리한이에요. 부탁이 있어요. 제가 오늘 아침에 옥상에 제 바지를 널었어요. 그런데 저는 오늘 기숙사에 못 들어가요 . 투안 씨가 오늘 저녁에 제 바지를 좀 _____ 주세요. 고마워요.
ထူအန်းရေ၊ ကျွန်တော် ရီဟန်ပါ။ အကူအညီတောင်းစရာလေးရှိလို့။ ကျွန်တော် ဒီနေ့ မနက်က ခေါင်မိုးထပ်မှာ ကျွန်တော့် ဘောင်းဘီ လှန်းထားခဲ့တာ။ ဒါပေမယ့် ကျွန်တော် ဒီနေ့ အဆောင်ကို မပြန်ဖြစ်ဘူး။ ထူအန်းက ဒီနေ့ ညနေကျရင် ကျွန်တော့် ဘောင်းဘီလေး တစ်ဆိတ်လောက် ရုတ်ပေးပါနော်။ ကျေးဇူးပါ။

① 해 ② 걷어 ③ 닦아 ④ 만들어

정답 1. ① 2. ③ 3. ④ 4. ① 5. ②

확장 연습 ထပ်ဆောင်း လေ့ကျင့်ရန်

1. 다음 그림을 보고 맞는 문장을 고르십시오. ပုံကို ကြည့်ပြီး သင့်တော်ရာ စကားလုံးကို ရွေးပါ။

① 밀대입니다.
② 봉투입니다.
③ 빗자루입니다.
④ 휴지통입니다.

[2~3] 빈칸에 들어갈 가장 알맞은 것을 고르십시오.
ကွက်လပ်ဖြည့်ရန် အသင့်တော်ဆုံး အရာကို ရွေးပါ။

2. 한국에서는 집들이에 초대를 _____ 선물을 준비합니다.
ကိုရီးယားမှာကတော့ အိမ်တက်ပွဲကို ဖိတ်ကြားခံရရင် လက်ဆောင် ပြင်ဆင်ကြပါတယ်။

① 정하면
② 받으면
③ 기다리면
④ 생각하면

3. 하루 종일 일한 후에는 몸에서 땀 냄새가 많이 납니다. 그러니까 퇴근하고 집에 돌아오면 꼭 샤워를 하고 옷을 깨끗하게 _____.
တစ်နေကုန် အလုပ်လုပ်ပြီးတဲ့နောက်မှာတော့ ကိုယ်ကနေ ချွေးနံ့တွေ အရမ်း ထွက်ပါတယ်။ အဲဒီတော့ ရုံးဆင်းလို့ အိမ်ပြန်ရောက်ရင် မဖြစ်မနေ ရေချိုးပြီး အဝတ်ကို သန့်ရှင်းအောင် လျှော်ရပါမယ်။

① 빨 줄 압니다
② 널 줄 압니다
③ 빨아야 됩니다
④ 널어야 됩니다

정답 1. ① 2. ② 3. ③

발음 အသံထွက် P-08

သေချာ နားထောင်ပြီး လိုက်ဆိုပါ။

ကိုရီးယားဘာသာစကားမှာ အသတ်သံက အကန့်အသတ်ရှိပါတယ်။ စုစုပေါင်း အသတ်သံ (၇)ခုပဲ ရှိပါတယ်။ လျှာလိပ်သံဖြစ်တဲ့ 'ㄹ' ကတော့ ဥပမာ '을' လိုမျိုး [l] သံနဲ့ ထွက်ပေးရပါတယ်။

(1) 물, 길, 달, 얼굴
(2) 서울, 내일, 하늘, 거울
(3) 물 좀 주세요.
(4) 내일 봐요.

21 상 차리는 것을 도와줄까요?

ထမင်းဝိုင်းပြင်တာ ကူပေးရမလား။

학습 안내
သင်ရိုး အညွှန်း

- **သင်ခန်းစာ ရည်ရွယ်ချက်** ရှင်းပြတတ်ရန်နှင့် ခွင့်တောင်းတတ်စေရန်
- **သဒ္ဒါ** -는데/-(으)ㄴ데, -(으)ㄹ까요
- **ဝေါဟာရ** ချိန်းဆိုခြင်း၊ ဖိတ်ကြားခြင်း
- **သတင်းအချက်အလက်နှင့် ယဉ်ကျေးမှု** အိမ်တက် လက်ဆောင်

대화 1 စကားပြော ၁

Track 67

အာဒစ်က သူဌေးနဲ့ တွေ့ဖို့ ချိန်းထားပါတယ်။ ဒါပေမယ့် သူဌေးက အပြင် ခဏ ထွက်သွားပါတယ်။ အောက်မှာ အာဒစ်နဲ့ အတွင်းရေးမှူးတို့ကြား စကားပြောနေတာလေး ရှိပါတယ်။ သူတို့ ပြောတာကို နှစ်ခေါက် နားထောင်ပြီး လိုက်ပြောကြည့်ရအောင်။

비서 어떻게 오셨어요?
ဘာကိစ္စနဲ့ လာခဲ့တာပါလဲရှင်။

아딧 저는 한국건설 아딧이라고 합니다.
ကျွန်တော်ကတော့ ဟန်ဂု ဆောက်လုပ်ရေးက အာဒစ်လို့ ခေါ်ပါတယ်။

사장님하고 2시에 약속이 있어서 왔습니다.
သူဌေးနဲ့ ၂နာရီမှာ ချိန်းထားတာ ရှိလို့ လာခဲ့တာပါ။

비서 사장님이 잠깐 나가셨는데 제가 전화해 볼게요.
သူဌေး အပြင် ခဏ ထွက်သွားလို့ ကျွန်မ ဖုန်းခေါ်ကြည့်လိုက်ပါ့မယ်ရှင်။

(통화 후) (ဖုန်းခေါ်ပြီးနောက်)

비서 곧 오실 거예요.
သိပ်မကြာခင် ပြန်လာပါလိမ့်မယ်ရှင့်။

안에 들어가서 기다리세요.
အထဲ ဝင်ပြီး စောင့်နေပါနော်။

아딧 아니에요. 여기에서 기다릴게요.
ရပါတယ်ခင်ဗျ။ ဒီမှာပဲ စောင့်နေလိုက်ပါ့မယ်။

-아서/어서 -လို့ -ပြီး
အဖြစ်အပျက်တစ်ခုရဲ့ အစဉ်လိုက် ဖြစ်ပွားမှု အချိန်ကို ဖော်ပြသည်။ အကြောင်းပြချက်ကို ဖော်ပြသည်။

- 친구를 만나서 영화를 봤어요.
  သူငယ်ချင်းနဲ့ တွေ့ပြီး/ တွေ့လို့ ရုပ်ရှင်ကြည့်ခဲ့တယ်။
- 집에 가서 저녁을 먹고 쉬었어요.
  အိမ်ပြန်ပြီး ညနေစာစား နားခဲ့တယ်။

(이)라고 하다 -လို့ ခေါ်ပါတယ်
မိမိကိုယ်ကို မိတ်ဆက်တဲ့အခါနှင့် အခြား သူကို မိတ်ဆက်ပေးတဲ့အခါ သုံးသည်။

- 저는 투안이라고 해요.
  ကျွန်တော် ထူအန်းလို့ ခေါ်ပါတယ်။
- 이 사람은 수루라고 합니다.
  သူတတော့ ဆူရူလို့ ခေါ်ပါတယ်။

သေချာ နားထောင်ပြီး လိုက်ဆိုခဲ့ရဲ့လား။ ဒါဆိုရင် အောက်က မေးခွန်းတွေကို ဖြေကြည့်ရအောင်။

1. 아딧 씨는 왜 여기에 왔어요? အာဒစ်က ဘာကြောင့် ဒီကို လာခဲ့တာလဲ။
2. 사장님은 어디에 계세요? သူဌေးက ဘယ်မှာ ရှိနေလဲ။

정답 1. 사장님하고 2시에 약속이 있어서 왔어요. 2. 사장님은 잠깐 밖에 나가셨어요.

어휘 1 ဝေါဟာရ ၁ 약속 ချိန်းဆိုမှု

တွေ့ဖို့ချိန်းထားတဲ့ ကတိရှိရင် တည်တတ်ရဲ့လား။ ချိန်းဆိုမှုနဲ့ ပတ်သက်တဲ့ စကားလုံးလေးတွေ လေ့လာကြည့်ရအောင်။

약속을 하다
တွေ့ရန် ချိန်းဆိုသည်

약속을 지키다
ချိန်းတဲ့ ကတိတည်သည်

약속을 어기다
ချိန်းတဲ့ ကတိ ဖောက်ဖျက်သည်

약속에 늦다
ချိန်းထားတာ နောက်ကျမှ ရောက်သွားသည်

방문을 하다
သွားရောက်လည်ပတ်သည်

안내하다
လမ်းညွှန်သည်

안내를 받다
လမ်းညွှန်မှုကို ရယူသည်

기다리다
စောင့်သည်

- 두 시에 아딧 씨를 만났어요. 아딧 씨는 **약속을** 잘 **지켜요**.
  ၂ နာရီမှာ အာဒစ်နဲ့ တွေ့ခဲ့တယ်။ အာဒစ်က ချိန်းတဲ့ ကတိ ကောင်းကောင်း တည်ပါတယ်။
- 흐엉 씨는 약속 장소에 안 나왔어요. **약속을 어겼어요**.
  ဟူအောင်းက ချိန်းထားတဲ့ နေရာကို မလာခဲ့ဘူး။ ချိန်းတဲ့ကတိ မတည်ခဲ့ဘူး။
- 버스를 놓쳐서 **약속에 늦었어요**. ဘတ်စ်ကားလွတ်သွားလို့ ချိန်းထားတဲ့ဆီ နောက်ကျသွားတယ်။
- 한 시간 동안 여자 친구를 **기다렸지만** 안 왔어요. တစ်နာရီလုံးလုံး ကောင်မလေးကို စောင့်နေခဲ့ပေမယ့် မလာခဲ့ဘူး။

အပေါ်က ဝေါဟာရတွေကို မကြည့်ဘဲ မေးခွန်းလေးတွေ ဖြေကြည့်ရအောင်။

1. 그림에 맞는 표현을 〈보기〉에서 골라 넣으세요.

အောက်က ပုံနဲ့ လိုက်မယ့် အသုံးအနှုန်းကို ဥပမာ ဝေါဟာရထဲကနေ ရွေးပြီး ထည့်ပါ။

1) ____

2) ____

3) ____

4) ____

보기 약속을 하다 기다리다 안내를 하다 방문하다

정답 1) 약속을 하다 2) 방문하다 3) 안내를 하다 4) 기다리다

문법 1 သဒ္ဒါ ၁ -는데/-(으)ㄴ데 G21-1

စကား စပြောဖို့အတွက် အရင်က အခြေအနေတစ်ခုကို ညွှန်းပြီး ပြောတဲ့အခါ သုံးပါတယ်။ ကြိယာ မျိုးစုံနဲ့ တွဲဖက်သုံးလေ့ရှိပြီး '있다/없다' နဲ့ တွဲသုံးတဲ့ အခါမှာတော့ '-는데' ကို သုံးပါတယ်။

동사 (ကြိယာ)	형용사 (ဖြစ်ခြင်းပြ ကြိယာ)		명사 (နာမ်)
-는데	자음 (ဗျည်း) → **-은데**	모음(သရ) → **-ㄴ데**	**인데**
먹다 → 먹**는데** 오다 → 오**는데**	많다 → 많**은데**	크다 → **큰데**	사람 → 사람**인데** 친구 → 친구**인데**

· 가: 밖에 비가 많이 **오는데** 창문 좀 닫아 주실래요?
အပြင်မှာ မိုးတွေ မတရား ရွာနေတယ်ဆ ုံတော့ ပြတင်းပေါက်လေး တစ်ဆိတ်လောက် ပိတ်ပေးပါလားဟင်။
나: 네, 그럴게요. ဟုတ်ကဲ့၊ ပိတ်လိုက်ပါမယ်။
· 가: 마웅 씨, 날씨도 **좋은데** 우리 오늘 놀러 갈까요?
မောင်မောင်ရေ၊ ရာသီဥတုလည်း ကောင်းတယ်ဆိုတော့ ကျွန်တော်တို့ ဒီနေ့ သွားလည်ကြမလား။
나: 좋아요. 어디에 가고 싶어요? ကောင်းသားပဲ။ ဘယ်သွားချင်လဲ။
· 가: 피자가 **맛있는데** 더 드실래요? ပီဇာတွေ စားလို့ ကောင်းရကောင်းနဲ့၊ ထပ်စားပါဦးလား။
나: 네, 더 주세요. ဟုတ်ကဲ့၊ ထပ်ပေးပါ။

대조적 정보 နှိုင်းယှဉ်ချက်

'-는데/-(으)ㄴ데' ကတော့ (အကြောင်းပြချက်)လည်း ဖြစ်သလို (ဝါကျဆက်)လည်း ဖြစ်ပါတယ်။ မြန်မာလို ဘာသာပြန်တဲ့အခါ မြန်မာဝါကျဆက်ကို သုံးတာထက် ဝါကျနှစ်ကြောင်းအဖြစ် ဘာသာပြန်လိုက်တာက ပို အဆင်ပြေပါတယ်။

· **더운데** 창문을 열까요? ပူလိုက်တာ၊ ပြတင်းပေါက် ဖွင့်လိုက်ရမလား။
· 제 오빠는 **학생인데** 축구를 아주 잘해요. ကျွန်မ အစ်ကိုက ကျောင်းသားပါ၊ ဘောလုံးကန်တာ အရမ်း ကောင်းပါတယ်။

'-는데/-(으)ㄴ데' ရဲ့ အသုံးကို နားလည်ပြီလား။ ဒါဆိုရင် ဥပမာထဲကနေ မှန်ကန်တဲ့ အသုံးကို ရွေးပြီး စကားပြောကို အဆုံးသတ်ကြည့်ပါ။

2. 빈칸에 맞는 표현을 〈보기〉에서 골라 '-는데/-(으)ㄴ데'를 사용해서 대화를 완성하세요.
ကွက်လပ်ဖြည့်ဖို့ သင့်တော်မယ့် စကားလုံးကို ဥပမာထဲက ရွေးပြီး '-는데/-(으)ㄴ데' နဲ့ တွဲဖက်လို့ ဝါကျကို အဆုံးသတ်ပါ။

보기
바쁘다
없다
가다

1) 가: 투안 씨, 시간이 있으면 이것 좀 가르쳐 주세요.
ထူအန်းရေ၊ အချိန်ရရင် ဒါလေး နည်းနည်းလောက် သင်ပေးပါလားဟင်။
나: 지금은 시간이 _____ 조금 이따 오세요.

2) 가: 모니카 씨, 마트에 _____ 뭐 필요한 거 있어요?
나: 그럼 우유 좀 사다 주세요. ဒါဆို နွားနို့လေး နည်းနည်းလောက် ဝယ်လာပေးပါလား။

3) 가: 우리 오늘 같이 청소해요. 방이 너무 더러워요.
ကျွန်တော်တို့ ဒီနေ့ အတူတူ သန့်ရှင်းရေး လုပ်ရအောင်။ အခန်းက အရမ်း ညစ်ပတ်နေတယ်။
나: 오늘은 좀 _____ 내일 하면 안 돼요?

정답 1) 없는데 2) 가는데 3) 바쁜데

대화 2 စကားပြော ၂

Track 68

မိုနီခါတစ်ယောက် ဆိုဟီတို့ အိမ်ကို အဖိတ်ခံရလို့ အိမ်တက်လက်ဆောင်တစ်ခု ဆိုဟီ့ကို ပေးလိုက်ပါတယ်။ သူတို့ ဘာတွေပြောနေလဲ ခန့်မှန်းကြည့်ရအောင်။ အရင်ဆုံး သူတို့ ပြောနေတာကို နှစ်ခေါက် နားထောင်ကြည့်ပါ။ ပြီးရင်တော့ ဆိုဟီနဲ့ မိုနီခါ ပြောသလို လိုက်ပြောကြည့်ပါ။

소 희 모니카 씨, 어서 와요.
မိုနီခါရေ၊ လာပါ၊ ကြွပါ။

모니카 네, 초대해 주셔서 감사해요.
အခုလို ဖိတ်ကြားပေးတဲ့အတွက် ကျေးဇူးပါနော်။
집이 참 좋네요.
အိမ်က အရမ်း ကောင်းလိုက်တာ။

소 희 고마워요. 그런데 집 찾기가 어렵지 않았어요?
ကျေးဇူးပဲနော်။ ဒါနဲ့ အိမ် ရှာရတာ မခက်ဘူလား။

모니카 아니에요. 금방 찾았어요.
မဟုတ်တာပဲရှင်။ ချက်ချင်း ရှာတွေ့ပါတယ်။
이건 집들이 선물이에요.
ဒါကတော့ အိမ်တက်လက်ဆောင်ပါ။

소 희 뭘 이런 걸 준비했어요?
ဘာလို့ ဒါမျိုးတွေ ပြင်လာရတာလဲ၊ အားနာစရာ။
어서 앉으세요.
ထိုင်ပါ၊ ထိုင်ပါ။

모니카 상 차리는 것을 좀 도와줄까요?
ထမင်းဝိုင်းပြင်တာ နည်းနည်း ကူပေးရမလားရှင့်။

소 희 아니에요. 다 됐어요.
မဟုတ်တာပဲရှင်။ အားလုံး အသင့်ဖြစ်နေပါပြီ။

-기가 -ရတာ
ပြောသူရဲ့ ထင်မြင်ယူဆချက်ကို ဖော်ပြဖို့ သုံးပါတယ်။ '-기가'အစား '-는 것이' ကိုလည်း အစားထိုး အသုံးပြုနိုင်ပါတယ်။

· 이곳은 가게들이 많아서 쇼핑하기 좋아요.
ဒီနေရာက ဆိုင်တွေ များတော့ ရှော့ပင်ထွက်လို့ ကောင်းတယ်။

· 한국어를 배우기 쉽지 않아요.
ကိုရီးယားစာ လေ့လာရတာ မလွယ်ဘူးလား။

금방 ချက်ချင်း၊ တအောင့်နေ၊ ခုနက
၁။ အချိန် သိပ် မကြာဘဲ

· 이 일은 어렵지 않아서 금방 끝났어요.
ဒီ အလုပ်က မခက်လို့ ချက်ချင်း ပြီးသွားတယ်။

၂။ သိပ်မကြာသေးမီကတင်

· 가: 이것 좀 드세요.
ဒါလေး နည်းနည်း စားပါဦး။
나: 아니에요. 금방 저녁을 먹고 왔어요.
ဟင့်အင်း၊ ခုနကတင် ညစာ စားပြီး လာခဲ့လို့ပါ။

သေချာ နားထောင်ပြီး လိုက်ဆိုခဲ့ရဲ့လား။ ဒါဆိုရင် အောက်က မေးခွန်းတွေ ဖြေကြည့်ရအောင်။

1. 모니카 씨는 어디를 방문했어요? မိုနီခါက ဘယ်ကို သွား/ရောက်ခဲ့ပါသလဲ။
2. 모니카 씨는 무엇을 준비했어요? မိုနီခါက ဘာကို ပြင်ဆင်ခဲ့ပါသလဲ။

정답 1. 소희 집을 방문했어요. 2. 집들이 선물을 준비했어요.

어휘 2 ဝေါဟာရ ၂ — 초대 ဖိတ်ကြားခြင်း

ဖိတ်ကြားမှုနဲ့ ပတ်သက်တဲ့ အသုံးအနှုန်းလေးတွေ ဘာတွေရှိလဲဆိုတာ လေ့လာကြည့်ရအောင်။

초대하다 ဖိတ်ကြားသည်

초대를 받다 ဖိတ်ကြားခြင်းခံရသည်

선물을 준비하다 လက်ဆောင် ပြင်ဆင်သည်

집을 찾다 အိမ်ရှာသည်

마중 나가다 သွားကြိုသည်

음식을 장만하다 ချက်ပြုတ်ပြင်ဆင်သည်

상을 차리다 ထမင်းဝိုင်း ပြင်သည်

상을 치우다 ထမင်းဝိုင်း သိမ်းသည်

이야기를 나누다 စကားစမြည်ပြောသည်

배웅하다 လိုက်ပို့သည်

- 우리 집에 친구를 **초대했어요**. 그리고 한국 **음식을 장만했어요**. ကျွန်တော်တို့ အိမ်ကို သူငယ်ချင်း အလည် ဖိတ်ထားပါတယ်။ ပြီးတော့ ကိုရီးယားအစားအစာတွေ ပြင်ဆင် ထားပါတယ်။
- 우리는 함께 **상을 차렸어요**. 음식을 다 먹고 **상을 치웠어요**. ကျွန်တော်တို့ အတူတူ ထမင်းဝိုင်း ပြင်ကြပါတယ်။ အစားအသောက်တွေကို အကုန် စားပြီး ထမင်းဝိုင်း သိမ်းကြပါတယ်။
- 나는 집들이에 **초대를 받았어요**. 그래서 **선물을 준비했어요**. ကျွန်တော် အိမ်တက် အဖိတ်ခံရပါတယ်။ အဲဒါကြောင့် လက်ဆောင် ပြင်ခဲ့ပါတယ်။

အပေါ်မှာ လေ့လာခဲ့တဲ့ ဝေါဟာရတွေကို ပြန်စဉ်းစားရင်း မေးခွန်းတွေ ဖြေကြည့်ကြရအောင်။

1. 그림에 맞는 표현을 〈보기〉에서 골라 넣으세요.

အောက်က ပုံနဲ့ လိုက်မယ့် အသုံးအနှုန်းကို ဥပမာ ဝေါဟာရထဲကနေ ရွေးပြီး ထည့်ပါ။

초대를 했어요. 1) 2) 3)

초대를 받았어요. 4) 5) 6)

보기

집을 찾다
이야기를 나누다
선물을 준비하다
마중 나가다
상을 차리다
음식을 장만하다

정답 1) 음식을 장만하다 2) 상을 차리다 3) 마중 나가다 4) 선물을 준비하다 5) 집을 찾다 6) 이야기를 나누다

문법 2 သဒ္ဒါ ၂ –(으)ㄹ까요 G21-2

ရှေ့မှာ သင်ယူခဲ့တဲ့အတိုင်းပဲ '–(으)ㄹ까요?' ကို အဆိုပြုတဲ့အခါမှာ သုံးပါတယ်။ ပြောသူက မိမိဖြစ်တဲ့အခါ တစ်ဖက်သားရဲ့ အတွေးကို မေးပြီး ခွင့်ပြုချက်တောင်းတဲ့အခါပဲဖြစ်ပါတယ်။

자음 (ဗျည်း) → **–을까요?**	모음 (သရ), 자음 (ဗျည်း) 'ㄹ' → **–ㄹ까요?**
닫다 → 닫**을까요?**	준비하다 → 준비**할까요?** 만들다 → 만**들까요?**

· 가: 제가 선물을 **준비할까요?** ကျွန်မ လက်ဆောင် ပြင်လိုက်ရမလား။
  나: 네, 수미 씨가 선물을 사세요. 제가 케이크를 살게요.
  ဟုတ်ကဲ့၊ ဆူမီက လက်ဆောင် ဝယ်ပါ။ ကျွန်တော် ကိတ်မုန့် ဝယ်လိုက်မယ်။
· 가: 제가 창문을 **닫을까요?** ကျွန်တော် ပြတင်းပေါက် ပိတ်လိုက်ရမလား။
  나: 네, 닫으세요. ဟုတ်ကဲ့၊ ပိတ်လိုက်ပါ။

비교해 보세요 နှိုင်းယှဉ်ကြည့်ပါ။

'–(으)ㄹ까요' နှင့် '–(으)ㄹ래요'

'–(으)ㄹ까요' နဲ့ '–(으)ㄹ래요' နှစ်ခုစလုံးကို သူတစ်ပါးရဲ့ ထင်မြင်ချက်ကို မေးမြန်းဖို့နဲ့ အကြံဉာဏ်ပေးဖို့ သုံးပါတယ်။ '–(으)ㄹ까요' ကိုတော့ ကတ္တားပုဒ် နေရာမှာ ကျွန်တော်၊ကျွန်မ ဆိုရင် သုံးပြီးတော့ '–(으)ㄹ래요' ကိုတော့ ကျွန်တော်၊ ကျွန်မ ကတ္တားနဲ့ တွဲသုံးလို့ မရပါဘူး။ '–(으)ㄹ까요' ကိုတော့ မေးခွန်းအနေနဲ့ပဲ သုံးပေမယ့် '–(으)ㄹ래요' ကို အမေးရော၊ အဖြေအနေနဲ့ရော အသုံးပြုနိုင်ပါတယ်။

· 제가 가져**올까요**?(O) 제가 가져올래요?(X)
· 제가 할까요.(X) 제가 **할래요**.(O)

'–(으)ㄹ까요' ရဲ့ အသုံးကို နားလည်ပြီလား။ ဒါဆိုရင် စကားပြောကို ဖတ်ပြီး သင့်တော်တဲ့ ဝါကျကို ရွေးကြည့်ပါ။

2. 대화를 읽고 맞는 답을 고르세요. မေးခွန်းကို ဖတ်ပြီး သင့်တော်တဲ့ အဖြေကို ရွေးပါ။

1) 가: 제가 도와줄까요? ကျွန်တော် ကူရမလား။
나: _____.

① 네, 좀 도와주세요　　② 네, 혼자 할 수 있어요

2) 가: 제가 선물을 준비할까요? ကျွန်တော် လက်ဆောင် ပြင်ရမလား။
나: _____.

① 아니요, 우리 같이 사요　　② 아니요, 선물 감사합니다

정답 1) ①　2) ①

활동 အသုံးချသင်ခန်းစာများ

ဥပမာထဲကလို သူငယ်ချင်းနဲ့ အပြန်အလှန် စကားပြောကြည့်ပါ။

〈보기〉처럼 이야기해 보세요. ဥပမာမှာ ပြထားသလို သူငယ်ချင်းနဲ့ စကားပြောကြည့်ပါ။

보기

사무실로 가다
ရုံးခန်းကို သွားသည်

가: 제가 사무실로 갈까요? ကျွန်တော် ရုံးခန်းကို သွားရမလား။
나: 네, 사무실로 오세요. ဟုတ်ကဲ့၊ ရုံးခန်းကို လာခဲ့ပါရှင်။

1)

음식을 만들다
အစားအစာ ပြုလုပ်သည်

2)

상을 차리다
ထမင်းဝိုင်း ပြင်သည်

3)

선물을 준비하다
လက်ဆောင် ပြင်ဆင်သည်

4)

상을 치우다
ထမင်းဝိုင်း သိမ်းသည်

정답 1) 가: 제가 음식을 만들까요?
나: 네, 음식을 만드세요.
2) 가: 제가 상을 차릴까요?
나: 네, 상을 차리세요.
3) 가: 제가 선물을 준비할까요?
나: 네, 선물을 준비하세요.
4) 가: 제가 상을 치울까요?
나: 네, 상을 치우세요.

정보 သတင်းအချက်အလက်

집들이 선물 အိမ်တက် လက်ဆောင်

한국 사람들은 결혼을 하거나 이사를 한 후에 가족이나 친구, 회사 동료를 집에 초대하는데 이것을 '집들이'라고 합니다. 집들이를 할 때는 친구들을 초대하고 그 사람들이 먹을 음식을 장만합니다. 그리고 초대 받은 사람은 집들이에 갈 때 선물을 준비합니다. 집들이 선물로는 세제나 휴지가 인기가 있습니다. 세제는 거품이 생기는 것처럼 좋은 일이 많이 생기고 부자가 되라는 의미가 있고, 휴지는 일이 술술 풀리라는 의미가 있습니다. 요즘은 초대한 사람에게 필요한 것을 물어보고 필요한 것을 사 주기도 합니다. 그리고 새 집에 어울리는 시계나 화분 같은 장식 용품도 선물로 인기가 많습니다. 특히 신혼부부들에게는 커피 잔이나 수저 세트 등 부부가 같이 쓸 수 있는 물건을 많이 선물합니다. 여러분도 집들이에 초대 받으면 이런 선물을 준비해 보세요.

ကိုရီးယား လူမျိုးတွေက မင်္ဂလာဆောင် ဒါမှမဟုတ် အိမ်ပြောင်းပြီးနောက်မှာ မိသားစု ဒါမှမဟုတ် သူငယ်ချင်း၊ လုပ်ဖော် ကိုင်ဖက်တွေကို အိမ်ကို ဖိတ်တက်ပြီး ဒါကို အိမ်တက်လို့ ခေါ်ပါတယ်။ အိမ်တက်လုပ်တဲ့အခါ သူငယ်ချင်းတွေကို ဖိတ်ပြီး သူတို့ စားဖို့ အစားအသောက်တွေ ပြင်ဆင်ပါတယ်။ ပြီးတော့ အဖိတ်ခံရတဲ့ လူက အိမ်တက်ကို သွားတဲ့အခါ လက်ဆောင် ပြင် ရပါ တယ်။ အိမ်တက် လက်ဆောင်အဖြစ် ဆပ်ပြာမှုန့် ဒါမှမဟုတ် စက္ကူလိပ်က ရေပန်းစားပါတယ်။ ဆပ်ပြာမှုန့်ကတော့ အမြဲပ် တွေ ထွက်သလို မင်္ဂလာရှိတဲ့ ကိစ္စတွေ အများကြီး ပေါ်ပေါက်ပြီး သူဌေးဖြစ်ပါစေဆိုတဲ့ အဓိပ္ပာယ် ရှိပြီးတော့ စက္ကူလိပ်ကတော့ ကိစ္စ အဝဝ လျောလျော်ရှူရှူ ပြီးမြောက်ပါစေဆိုတဲ့ အဓိပ္ပာယ် ရှိပါတယ်။ အခုတလောမှာတော့ ဖိတ်တဲ့ သူကို ဘာလိုလဲ မေး ကြည့်ပြီး လိုတာကို ဝယ်သွားပေးတဲ့အခါလည်း ရှိပါတယ်။ ပြီးတော့ အိမ်သစ်နဲ့ လိုက်မယ့် နာရီတို့ ပန်းအိုးတို့လိုမျိုး အလှဆင် ပစ္စည်းတွေလည်း လက်ဆောင်အဖြစ် ရေပန်းစားပါတယ်။ အထူးသဖြင့် မင်္ဂလာဦးဇနီးမောင်နှံတွေအတွက်တော့ ကော်ဖီခွက်တို့၊ ဇွန်းနဲ့တူတို့ စတဲ့ လင်မယား ဆင်တူ သုံးလို့ ရတဲ့ ပစ္စည်းတွေ များများ လက်ဆောင်ပေးကြပါတယ်။ လူကြီးမင်းတို့လည်း အိမ် တက်ကို ဖိတ်ကြားခံရတဲ့အခါ ဒီလို လက်ဆောင်တွေကို ပြင်ဆင်ကြည့်ကြပါနော်။

세제
ဆပ်ပြာမှုန့်

휴지
စက္ကူလိပ်၊ တစ်ရှူးလိပ်

화분
ပန်းအိုး

커피 잔
လက်ဖက်ရည် ပန်းကန်လုံး

수저
ဇွန်းနဲ့ တူ

시계
တိုင်ကပ်နာရီ

내용 확인 ဉာဏ်စမ်းမေးခွန်း

✚ 빈칸에 알맞은 말을 쓰세요. ကွက်လပ်ဖြည့်ရန် ဆီလျော်သော စကားလုံးကို ရေးဖြည့်ပါ။

1. 이사를 한 후에 가족, 친구, 회사 동료를 집에 초대하는 것을 ＿＿＿ (이)라고 합니다.
   အိမ်ပြောင်းပြီးနောက် မိသားစု၊ မိတ်ဆွေ၊ လုပ်ဖော်ကိုင်ဖက်တွေကို အိမ်ကို ဖိတ်တာကို အိမ်တက်ဟု ခေါ်သည်။

2. 집들이 선물로 ＿＿ 은/는 거품이 생기는 것처럼 좋은 일이 많이 생기고 부자가 되라는 의미가 있습니다.
   အိမ်တက်လက်ဆောင်အဖြစ် ဆပ်ပြာမှုန့်ကတော့ အမြှုပ်တွေ ထွက်သလို အလုပ်တွေ ပေါ်ပြီး သူဌေးဖြစ်ပါစေဆိုတဲ့ အဓိပ္ပာယ် ရှိပါတယ်။

정답 1. 집들이 2. 세제

မေးခွန်း နံပါတ် ၁ကနေ ၃အထိကတော့ မေးခွန်းကို နားထောင်ပြီး အဖြေမှန်ကို ရွေးပေးရမှာပါ။
မေးခွန်းကို နားမထောင်ခင် ရွေးဖို့ ပေးထားတာတွေကို အရင် ဖတ်ကြည့်ပါ။

[1~3] 질문을 듣고 알맞은 대답을 고르십시오.
မေးခွန်းကို နားထောင်ပြီး သင့်တော်သော အဖြေကို ရွေးပါ။

Track 69

1. ① 약속에 늦었어요.
② 안내해 드리세요.
③ 방문을 하려고 해요.
④ 사장님하고 약속을 했어요.

2. ① 네, 제가 선물을 샀어요.
② 네, 꽃이 예뻐서 샀어요.
③ 아니요, 우리 같이 사러 가요.
④ 아니요, 백화점은 너무 비싸요.

3. ① 네, 저도 초대를 받았어요.
② 네, 약속이 있어서 못 가요.
③ 아니요, 집 찾기가 어려웠어요.
④ 아니요, 제가 음식을 장만할게요.

အောက်က ပုစ္ဆာတွေအတွက် လူနှစ်ယောက် စကားပြောနေတာကို နားထောင်ပြီး အဖြေမှန်ကို ရွေးပေးရမှာပါ။ စကားပြောကို နားမထောင်ခင် ရွေးဖို့ ပေးထားတာတွေကို အရင် ဖတ်ကြည့်ပါ။

[4~5] 하나의 이야기를 듣고 두 개의 질문에 대답하십시오.
စကားပြောတစ်ခုကို နားထောင်ပြီး မေးခွန်းနှစ်ခုအတွက် အဖြေမှန်ကို ရွေးပါ။

4. 남자는 여기에 왜 왔습니까? ယောကျ်ားလေးက ဒီကို ဘာကြောင့် လာခဲ့တာပါလဲ။
① 선물을 사고 싶어서
② 친구를 만나고 싶어서
③ 집들이에 초대를 받아서
④ 사장님하고 약속이 있어서

5. 남자는 몇 시에 약속을 했습니까? ယောကျ်ားလေးက ဘယ်နှစ်နာရီမှာ တွေ့ဖို့ ချိန်းခဲ့ပါသလဲ။
① 11시 ② 12시
③ 1시 ④ 2시

듣기 대본 စာသား

1. 여: 어떻게 오셨어요? ဘာကိစ္စနဲ့ လာခဲ့တာပါလဲ။
2. 남: 제가 선물을 준비할까요? ကျွန်တော် လက်ဆောင် ပြင်ရမလား။
3. 여: 민수 씨, 투안 씨 집들이에 갈 거예요?
   မင်ဆူရေ၊ ထူအန်းတို့ အိမ်တက်ကို သွားမှာလား။

4-5. 여: 어떻게 오셨어요? ဘာကိစ္စနဲ့ လာခဲ့တာပါလဲ။
   남: 사장님을 만나러 왔습니다. သူဌေးနဲ့ တွေ့ဖို့ လာခဲ့တာပါ။
   여: 약속을 하셨어요? တွေ့ဖို့ ကြိုချိန်းထားပါသလား။
   남: 네, 2시에 약속을 했어요. ဟုတ်ကဲ့။ ၂ နာရီမှာ တွေ့ဖို့ ချိန်းထားပါတယ်။
   여: 지금 회의 중인데 잠깐만 기다리세요. အခု အစည်းအဝေးလုပ်နေတုန်းမို့ ခဏလောက် စောင့်ပါနော်။

정답 1. ④ 2. ③ 3. ① 4. ④ 5. ④

확장 연습 ထပ်ဆောင်း လေ့ကျင့်ရန် L-21

1. 질문을 듣고 알맞은 대답을 고르십시오.
   မေးခွန်းကို နားထောင်ပြီး သင့်တော်မယ့် အဖြေကို ရွေးပါ။

① 정말이에요? 토요일에 갔어요?

② 좋아요. 그런데 몇 시에 가려고 해요?

③ 그럼요. 수루 씨도 같이 가면 좋겠어요.

④ 죄송해요. 일요일에는 반장님을 만나야 해요.

확장 연습 듣기 대본 ထပ်ဆောင်း လေ့ကျင့်ရန် စာသား

1. 남: 토요일에 반장님 댁에 갈 거예요. 수루 씨도 같이 갈래요?
   စနေနေ့မှာ ဆရာတို့ အိမ် သွားမလို့၊ ဆူရူရော အတူတူ သွားမလား။

정답 1. ②

유용한 표현 အသုံးဝင်သော အသုံးအနှုန်းများ

그게 정말이에요? အဲဒါ တကယ်လား။

가: 민수 씨가 어제 입원을 했대요. မင်ဆူ မနေ့က ဆေးရုံတင်လိုက်ရတယ်တဲ့။
나: **그게 정말이에요? အဲဒါ တကယ်လား။**

EPS-TOPIK 읽기 EPS-TOPIK အဖတ် စာမေးပွဲ

မေးခွန်း နံပါတ် ၁ကနေ ၃အထိကတော့ ကွက်လပ်ဖြည့်ဖို့ မှန်ကန်တဲ့ အသုံးအနှုန်းတွေကို ရွေးပေးရမှာပါ။ အရင် လေ့လာခဲ့တာတွေကို ပြန်စဉ်းစားပြီး အဖြေမှန်ကို ရွေးကြည့်ရအောင်။

[1~3] 빈칸에 들어갈 가장 알맞은 것을 고르십시오. ကွက်လပ်ဖြည့်ရန် အသင့်တော်ဆုံး အရာကို ရွေးပါ။

1. 반장님, 집들이에 _____ 주셔서 감사합니다.
ဆရာ၊ အိမ်တက်ကို ဖိတ်ကြားပေးတဲ့အတွက် ကျေးဇူးတင်ပါတယ်။

① 인사해 ② 초대해 ③ 장만해 ④ 준비해

2. 한국 사람들은 보통 다른 사람의 집을 _____ 때 선물을 가지고 갑니다. 작은 것이라도 서로 나누는 것을 '정'이라고 생각합니다.
ကိုရီးယား လူမျိုးတွေက များသောအားဖြင့် သူများ အိမ်ကို သွားရောက်တဲ့အခါ လက်ဆောင် ယူသွားတတ်ပါတယ်။

① 방문할 ② 전화할 ③ 배웅할 ④ 마중할

3. _____에 늦거나 지키지 못할 때는 미리 전화를 해야 합니다.
ချိန်းထားတာ နောက်ကျတာပဲဖြစ်ဖြစ် ကတိမတည်နိုင်တဲ့အခါ ကြိုပြီး ဖုန်းဆက်ရပါမယ်။

① 선물 ② 약속 ③ 안내 ④ 음식

အောက်မှာ အိမ်တက်နဲ့ ပတ်သက်တဲ့ သတင်းဆောင်းပါးလေး ရှိပါတယ်။ အိမ်တက်မှာ ဘာတွေ လုပ်တယ်၊ ဘာလေး လက်ဆောင်ပေးရတယ်ဆိုတာ စဉ်းစားရင်း မေးခွန်းတွေကို ဖြေကြည့်ပါ။

[4~5] 다음 질문에 답하십시오. မေးခွန်းများကို ဖြေပါ။

저는 지난 주말에 집들이를 했습니다. 그래서 토요일 아침에 집안을 깨끗이 청소했습니다. 그리고 오후에 시장에 가서 고기와 여러 가지 채소를 샀습니다. 집에 와서 음식을 장만했습니다. 저녁 6시가 되어서 친구들이 집에 왔습니다. 집들이 선물로 세제와 휴지를 받아서 기분이 아주 좋았습니다. 우리는 저녁을 맛있게 먹고 이야기를 나눴습니다. 정말 재미있었습니다.
ကျွန်တော် ပြီးခဲ့တဲ့ ပိတ်ရက်မှာ အိမ်တက်လုပ်ခဲ့ပါတယ်။ အဲဒါကြောင့် စနေနေ့ မနက်မှာ အိမ်ကို သန့်သန့်ရှင်းရှင်း သန့်ရှင်းရေးလုပ်ခဲ့ပါတယ်။ ပြီးတော့ နေ့လယ်ခင်းမှာ ဈေးကို သွားပြီး အသားနဲ့ ဟင်းသီးဟင်းရွက် မျိုးစုံ ဝယ်ခဲ့ပါတယ်။ အိမ်ကို ပြန်ပြီး အစားအသောက်တွေ ပြင်ဆင်ခဲ့ပါတယ်။ ညနေ ၆နာရီ ထိုးတော့ သူငယ်ချင်းတွေ အိမ်ကို ရောက်လာပါတယ်။ အိမ်တက် လက်ဆောင်အဖြစ် ဆပ်ပြာမှုန့်နဲ့ တစ်ရှူးလိပ်တွေ ရလို့ အရမ်း ပျော်ပါတယ်။ ကျွန်တော်တို့ ညစာကို အရသာရှိရှိ စားပြီးနောက် စကားစမြည်ပြောခဲ့ကြပါတယ်။ အရမ်း ပျော်စရာကောင်းခဲ့ပါတယ်။

4. 이 사람이 토요일 아침에 한 일을 고르십시오. ဒီလူ စနေနေ့ မနက်မှာ လုပ်ခဲ့တာကို ရွေးပါ။
① 상을 차렸습니다. ② 집을 청소했습니다.
③ 친구들을 만났습니다. ④ 친구들을 초대했습니다.

5. 이 사람은 집들이 선물로 무엇을 받았습니까? ဒီလူ အိမ်တက် လက်ဆောင်အဖြစ် ဘာကို လက်ခံရရှိခဲ့ပါသလဲ။
① 고기 ② 세제 ③ 과일 ④ 시계

정답 1. ② 2. ① 3. ② 4. ② 5. ②

확장 연습 ထပ်ဆောင်း လေ့ကျင့်ရန်

[1~2] 빈칸에 들어갈 가장 알맞은 것을 고르십시오.
ကွက်လပ်ဖြည့်ရန် အသင့်တော်ဆုံး အရာကို ရွေးပါ။

1. 일반 쓰레기와 음식물 쓰레기는 _____ 버려야 합니다. 같은 봉투에 담아서 버리면 안 됩니다.
ရိုးရိုး အမှိုက်နဲ့ စားကြွင်းစားကျန် အမှိုက်ကို သပ်သပ်စီ ပစ်ရပါမယ်။ တစ်အိတ်ထဲ ထည့်ပစ်လို့ မရပါဘူး။

① 몰래 ② 이미 ③ 함께 ④ 따로

2. 꼭 알고 싶은 전화번호가 있으면 114로 전화하십시오. 상담원에게 그곳의 위치와 가게 이름을 이야기하면 전화번호를 친절하게 _____.
မဖြစ်မနေ သိချင်တဲ့ ဖုန်းနံပါတ် ရှိရင် ၁၁၄ကို ဖုန်းဆက်ပါ။ ဝန်ထမ်းကို နေရာနဲ့ ဆိုင်နာမည် ပြောရင် ဖုန်းနံပါတ်ကို ဖော်ဖော်ရွေရွေ ပြောပြပါလိမ့်မယ်။

① 구해 줍니다 ② 구해야 합니다 ③ 알려 줍니다 ④ 알려야 합니다

[3~4] 다음을 읽고 질문에 답하십시오. အောက်ပါတို့ကို ဖတ်ပြီး မေးခွန်းများကို ဖြေပါ။

한국 사람들은 결혼을 하거나 이사한 후 새집으로 친구나 친척 등을 초대해 잔치를 하는데 이것을 '집들이'라고 합니다. 집들이 선물로는 세제나 두루마리 휴지가 좋습니다. 그 이유는 세제 거품처럼 좋은 일이 많이 생기고 두루마리 휴지처럼 일이 잘 풀리라는 의미가 있기 때문입니다. (㉠) 한국 사람들은 집들이에 초대를 받으면 세제나 휴지를 사 가지고 갑니다.
ကိုရီးယားလူမျိုးတွေက မင်္ဂလာဆောင်ပြီး ဒါမှမဟုတ် အိမ်ပြောင်းပြီးနောက်မှာ အိမ်သစ်ကို သူငယ်ချင်းတွေ၊ ဆွေမျိုးတွေကို ဖိတ်ပြီး ပွဲလုပ်လေ့ရှိပြီးတော့ ဒါကို အိမ်တက်လို့ ခေါ်ပါတယ်။ အိမ်တက် လက်ဆောင်အနေနဲ့ ဆပ်ပြာမှုန့် ဒါမှမဟုတ် တစ်ရှူးလိပ်က သင့်တော်ပါတယ်။ အကြောင်းရင်းကတော့ ဆပ်ပြာမြှုပ်တွေလို မင်္ဂလာရှိတဲ့ ကိစ္စတွေလည်း အများကြီး ပေါ်ပေါက်ပြီး တစ်ရှူးလိပ်လို ကိစ္စတွေ အဆင်ပြေချောမွေ့ပါစေဆိုတဲ့ အဓိပ္ပာယ်ရှိလို့ပဲ ဖြစ်ပါတယ်။ (㉠) ကိုရီးယားလူမျိုးတွေက အိမ်တက်ကို အဖိတ်ခံရရင် ဆပ်ပြာမှုန့် ဒါမှမဟုတ် တစ်ရှူးလိပ်ကို ဝယ်သွားလေ့ရှိကြပါတယ်။

3. ㉠에 들어갈 알맞은 것을 고르십시오. ㉠ မှာ ထည့်ရန် သင့်လျော်ရာကို ရွေးပါ။

① 그리고 ② 그러나 ③ 그래서 ④ 그러면

4. 이 글의 내용과 같은 것은 무엇입니까? ဒီ စာရဲ့ အကြောင်းအရာနဲ့ တူတဲ့ အရာက ဘယ်ဟာ ဖြစ်မလဲ။

① 결혼을 축하하는 의미로 세제를 선물합니다.
② 이사를 하면 친구를 초대해 집들이를 합니다.
③ 친구를 만날 때는 휴지나 세제를 사 가야 합니다.
④ 한국 사람들은 친구나 친척과 함께 잔치를 자주 합니다.

정답 1. ④ 2. ③ 3. ③ 4. ②

22 무단 횡단을 하면 안 돼요

စည်းမဲ့ကမ်းမဲ့ လမ်းဖြတ်မကူးပါနဲ့။

학습 안내
သင်ရိုး အညွှန်း

- **သင်ခန်းစာ ရည်ရွယ်ချက်** တားမြစ်စည်းကမ်းများ လိုက်နာတတ်စေရန်၊ အကြောင်းရင်း ပြောတတ်စေရန်။
- **သဒ္ဒါ** -(으)면 안 되다, -(으)니까
- **ဝေါဟာရ** တားမြစ်စည်းကမ်းများ၊ ရှောင်ရန် ဆောင်ရန်များ
- **သတင်းအချက်အလက်နှင့် ယဉ်ကျေးမှု** အများသုံးနေရာ အသိပေး ဆိုင်းဘုတ်များ

대화 1 စကားပြော ၁

Track 70

ထူအန်းနဲ့ မိုနီခါတို့ လမ်းဖြတ်ကူးဖို့ လုပ်နေကြပါတယ်။ မကူးခင်မှာ ဘာတွေ ပြောနေကြပါသလဲ။ အရင်ဆုံး သူတို့ ပြောတာကို နှစ်ခေါက် နားထောင်ပြီး လိုက်ပြောကြည့်ရအောင်။

투 안 차가 안 와요. 빨리 건너가요.
ကားမလာဘူး။ မြန်မြန် ကူးရအောင်။

모니카 여기에서 길을 건너면 안 돼요.
ဒီကနေ လမ်းဖြတ်ကူးလို့ မရဘူးရှင့်။

투 안 차도 없는데 뭐 어때요?
ကားမှ မရှိတာ ဘာဖြစ်လဲဗျာ။

모니카 얼마 전에 제 친구도 무단 횡단을 하다가 다쳤어요.
သိပ်မကြာခင်က ကျွန်မ သူငယ်ချင်းလည်း စည်းမဲ့ကမ်းမဲ့ လမ်းဖြတ်ကူးရာကနေ ဒဏ်ရာရသွားသေးတယ်။

투 안 정말요? 저는 무단 횡단 금지 표지판이 있어도 그냥 길을 건넜는데…….
ဟုတ်လား။ ကျွန်တော်ကတော့ လမ်းမကူးရ ဆိုင်းဘုတ် ရှိတာတောင် ဒီအတိုင်း ဖြတ်ဖြတ်ကူးနေခဲ့တာ...

모니카 투안 씨도 앞으로 조심하세요. 저기 횡단보도가 있어요. 빨리 가요.
ထူအန်းလည်း နောက် သတိထားပေါ့။ ဟိုမှာ လူကူးမျဉ်းကြား ရှိတာပဲ။ မြန်မြန် သွားရအောင်။

-아도/어도

ရှေ့မှ အခြေအနေ၊ အဖြစ်အပျက်ပေါ် မမှုတည်ဘဲ နောက်က ဖြစ်ရပ်က သေချာပေါက် ပေါ်ပေါက်ခြင်းကို ဖော်ညွှန်းသည်။

- 열심히 공부해도 성적이 안 올라요.
  စာကြိုးစားတာတောင် အမှတ်က တက်မလာဘူး။
- 밥을 먹어도 배가 고프네요.
  ထမင်းစားပြီးတာတောင် ဗိုက်ကဆာတုန်းပဲ။

-다가

ရှေ့က လုပ်တဲ့ အပြုအမူက နောက်မှာ ဆက်ဖြစ်တဲ့ အဆိုးရလဒ်ရဲ့ အကြောင်းအရင်း ဖြစ်ကြောင်း ဖော်ပြသည်။

- 늦잠을 자다가 회사에 늦었어요.
  နောက်ကျမှ ထရာကနေ ရုံးနောက်ကျသွားတယ်။
- 과속을 하다가 사고가 났어요.
  အမြန်မောင်းရာကနေ ကားတိုက်မှု ဖြစ်သွားတယ်။

သေချာ နားထောင်ပြီး လိုက်ဆိုခဲ့ရဲ့လား။ ဒါဆိုရင် အောက်က မေးခွန်းတွေ ဖြေကြည့်ရအောင်။

1. 모니카 씨의 친구는 왜 다쳤어요? မိုနီခါရဲ့ သူငယ်ချင်းက ဘာကြောင့် ဒဏ်ရာရသွားခဲ့တာလဲ။
2. 두 사람은 어디에서 길을 건널 거예요? သူတို့ နှစ်ယောက်က ဘယ်ကနေ လမ်းဖြတ်ကူးကြမှာလဲ။

정답 1. 무단횡단을 하다가 다쳤어요. 2. 횡단보도에서 길을 건널 거예요.

어휘 1 ဝေါဟာရ ၁ — 금지 တားမြစ်ချက်များ

အောက်ပါ ဆိုင်းဘုတ်တွေက ဘာကို ညွှန်ပြနေပါသလဲ။ ဘာတွေကိုတော့ လုပ်သင့်ပြီး ဘာတွေ မလုပ်သင့်ဘူးလဲဆိုတာ လေ့လာကြည့်ရအောင်။

금연
ဆေးလိပ် မသောက်ရ

음식물 반입 금지
အစားအသောက်များ သယ်ဆောင်လာခြင်း မပြုရ

휴대전화 사용 금지
ဖုန်း မသုံးရ

사진 촬영 금지
ဓာတ်ပုံ မရိုက်ရ

실내 정숙
ဆူညံခြင်း မပြုရ

출입 금지
ဝင်ထွက်ခြင်း မပြုရ

접근 금지
ချဉ်းကပ်ခြင်း မပြုရ

무단 횡단 금지
စည်းကမ်းမဲ့ လမ်းဖြတ်ကူးခြင်း မပြုရ

주차 금지
ကားမရပ်ရ

과속 금지
အရှိန်လွန် မမောင်းရ

- 이곳에 **들어가면 안 돼요.**
  ဒီနေရာကို ဝင်ထွက်ခြင်း မပြုရပါ။
- **손대면 안 돼요.** ထိတွေ့ကိုင်တွယ်ခြင်း မပြုရပါ။
- 횡단보도가 아닌 곳에서 **길을 건너면 안 돼요.**
  လူကူးမျဉ်းကြား မရှိသော နေရာကနေ လမ်းဖြတ်ကူးခြင်း မပြုရပါ။
- 이곳에 **차를 세우면 안 돼요.**
  ဒီနေရာမှာ ကားရပ်ခြင်း မပြုရပါ။

အပေါ်က ဝေါဟာရတွေကို မကြည့်ဘဲ မေးခွန်းလေးတွေ ဖြေကြည့်ရအောင်။

1. 그림을 보고 알맞은 표현을 연결하세요.
   ပုံကို ကြည့်ပြီး သင့်လျော်ရာ အသုံးအနှုန်းနဲ့ မျဉ်းကြောင်းဆွဲ ဆက်သွယ်ပါ။

①

②

③

④

④

㉠ 음식물 반입 금지　㉡ 주차 금지　㉢ 금연　㉣ 접근 금지　㉤ 실내 정숙

정답 ① ㉢ ② ㉣ ③ ㉡ ④ ㉤ ⑤ ㉠

문법 1 သဒ္ဒါ ၁ –(으)면 안 되다

G22-1

ကြိယာနဲ့ တွဲဖက်ပြီး အပြုအမူ တစ်ခုကို ငြင်းပယ်တားမြစ်တဲ့အခါမှာ သုံးပါတယ်။

자음 (ဗျည်း) → **–으면 안 되다**	모음 (သရ), 자음 (ဗျည်း) 'ㄹ' → **면 안 되다**
찍다 → 찍**으면 안 되다**	하다 → 하**면 안 되다** 열다 → 열**면 안 되다**

· 가: 이곳은 주차 금지예요. 여기에 **주차하면 안 돼요**.
ဒီနေရာက ကားမရပ်နယ်မြေပါ။ ဒီမှာ ကားရပ်လို့ မရပါဘူး။
나: 몰랐어요. 죄송합니다. မသိလိုက်လို့ပါခင်ဗျ။ တောင်းပန်ပါတယ်။
· 가: 여기에서 사진을 찍어도 돼요? ဒီမှာ ဓာတ်ပုံရိုက်လို့ ရပါသလားခင်ဗျ။
나: 아니요, 박물관 안에서는 사진을 **찍으면 안 돼요**. မရပါဘူး၊ ပြတိုက်ထဲမှာ ဓာတ်ပုံရိုက်လို့ မရပါဘူး။

'–(으)면 안 되다' ရဲ့ အသုံးကို နားလည်ပြီလား။ ဒါဆိုရင် ဥပမာထဲကနေ သင့်တော်မယ့် စကားလုံးကို ရွေးပြီး ဝါကျကို အဆုံးသတ်ကြည့်ပါ။

2. 빈칸에 맞는 표현을 〈보기〉에서 골라 '–(으)면 안 되다'를 사용해서 문장을 완성하세요.
ကွက်လပ်ဖြည့်ဖို့ သင့်တော်တဲ့ အသုံးအနှုန်းကို ဥပမာထဲကနေ ရွေးပြီး '–(으)면 안 되다' ကို အသုံးပြုကာ ဝါကျကို အဆုံးသတ်ပါ။

1) 안에(안으로) _____.

2) 공연장 안에서 _____.

3) 극장 안에서 _____.

보기: 들어가다 사진을 찍다 통화를 하다

정답 1) 들어가면 안 돼요 2) 사진을 찍으면 안 돼요 3) 통화를 하면 안 돼요

ထပ်ပြီး လေ့လာရအောင်။ ပုံကို ကြည့်ရင်း '–(으)면 안 되다' ကို သုံးပြီး ဝါကျကို အဆုံးသတ်ကြည့်ပါ။

1. 여기에서 _____.

2. 이곳에 _____.

정답 1. 담배를 피우면 안 돼요 2. 차를 세우면 안 돼요

대화 2 စကားပြော ၂

Track 71

အောက်မှာ ဂျီဟွန်းနဲ့ ရီဟန်တို့ ဘတ်စ်ကားမှတ်တိုင်မှာ စကားပြောနေတာလေး ရှိပါတယ်။ ဂျီဟွန်းက ဆေးလိပ်သောက်ဖို့ ပြင်နေတဲ့ ရီဟန်ကို ဘာတွေ ပြောနေပါလဲ။ အရင်ဆုံး သူတို့ ပြောနေတာကို နှစ်ခေါက် နားထောင်ကြည့်ပါ။ ပြီးရင်တော့ ရီဟန်နဲ့ ဂျီဟွန်း ပြောသလို လိုက်ပြောကြည့်ပါ။

지훈 리한 씨, 버스 정류장에서 담배를 피우면 안 돼요.
ရီဟန်ရေ၊ ဘတ်စ်ကားမှတ်တိုင်မှာ ဆေးလိပ် သောက်လို့ မရဘူး။

리한 밖에서도 담배를 피울 수 없어요?
အပြင်မှာတောင် ဆေးလိပ်သောက်လို့ မရဘူးလား

지훈 네, 버스 정류장은 금연 구역이니까 담배를 피우면 벌금을 내야 돼요.
ဟုတ်တယ်၊ ဘတ်စ်ကားမှတ်တိုင်က ဆေးလိပ်မသောက်ရနယ်မြေမို့ ဆေးလိပ်သောက်ရင် ဒဏ်ငွေ ဆောင်ရလိမ့်မယ်။

리한 아, 그래요? 몰랐어요.
ဪ ဟုတ်လား။ မသိလို့ပါ။

지훈 리한 씨, 저 때문에 5만원을 벌었으니까 밥 사세요.
ရီဟန်ရေ၊ ကျွန်တော့်ကြောင့် ဝမ်း၅သောင်း မကုန်တော့ ဘူးဆိုတော့ ထမင်း ဝယ်ကျွေးတော့ဗျာ။

리한 에이, 왜 그래요? 하하하.
ဟာဗျာ၊ ဘယ်လို ဖြစ်ရတာတုန်း။ ဟားဟားဟား။

-아야/어야 되다
မဖြစ်မနေလုပ်ရမည့် အရာ
· 내일은 일찍 회사에 가야 돼요.
မနက်ဖြန် ရုံးကို အစောကြီး သွားရမယ်။
· 극장 안에서는 휴대전화를 꺼야 돼요.
ပြဇာတ်ရုံ အတွင်းမှာ ဖုန်းပိတ် ထားရပါမယ်။

때문에 ကြောင့်/လို့
ရှေ့က အဖြစ်အပျက်က နောက်မှာ ဆက်ဖြစ်တာရဲ့ အကြောင်းရင်း ဖြစ်ပါတယ်။
· 눈 때문에 길이 너무 미끄러워요.
နှင်းတွေကြောင့် လမ်း အရမ်း ချော်နေတယ်။
· 감기 때문에 회사에 결근했어요.
အအေးမိလို့ ရုံးပျက်သွားတယ်။

သေချာ နားထောင်ပြီး လိုက်ဆိုခဲ့ရဲ့လား။ ဒါဆိုရင် အောက်က မေးခွန်းတွေ ဖြေကြည့်ရအောင်။

1. 버스 정류장에서 담배를 피워도 돼요?
ဘတ်စ်ကား မှတ်တိုင်မှာ ဆေးလိပ်သောက်လို့ ရပါသလား။
2. 금연 구역에서 담배를 피우면 어떻게 해야 할까요?
ဆေးလိပ်မသောက်ရနယ်မြေမှာ ဆေးလိပ်သောက်ရင် ဘယ်လို လုပ်ရပါသလဲ။

정답 1. 아니요, 담배를 피우면 안 돼요. 2. 벌금을 내야 돼요.

어휘 2 ဝေါဟာရ ၂ 하면 안 되는 행동 မလုပ်သင့်သော အပြုအမူများ

အများပြည်သူနဲ့ သက်ဆိုင်တဲ့ နေရာတွေမှာ မလုပ်သင့်တဲ့ အပြုအမူတွေအဖြစ် ဘာတွေ ရှိမယ်လို့ ထင်ပါသလဲ။

담배를 피우다
ဆေးလိပ် သောက်သည်

담배꽁초를 버리다
ဆေးလိပ်တို့ ပစ်သည်

쓰레기를 버리다
အမှိုက်ပစ်သည်

침을 뱉다
တံတွေးထွေးသည်

뛰어다니다
ပြေးသွားပြေးလာလုပ်သည်

떠들다
ဆူညံစွာ စကားပြောသည်

새치기를 하다
လိုင်းဖြတ်စီသည်
ကြားဖြတ်တိုးသည်

자리를 차지하다
နေရာ (အကုန်) ယူ/ဦးသည်

다리를 벌려서 앉다
ခြေထောက်ကားပြီး ထိုင်သည်

손대다
ကိုင်ကြည့်သည်

အပေါ်မှာ လေ့လာခဲ့တဲ့ ဝေါဟာရတွေကို ပြန်စဉ်းစားရင်း မေးခွန်းတွေ ဖြေကြည့်ကြရအောင်။

1. 그림에 맞는 표현을 〈보기〉에서 골라 넣으세요. ပုံနဲ့ ကိုက်ညီမယ့် အသုံးအနှုန်းကို ဥပမာထဲကနေ ရွေးပြီး ထည့်ပါ။

보기 담배를 피우다 새치기를 하다 쓰레기를 버리다 침을 뱉다

정답 1) 새치기를 하다 2) 담배를 피우다 3) 쓰레기를 버리다 4) 침을 뱉다

문법 2 သဒ္ဒါ ၂ –(으)니까 G22-2

ကြိယာ၊ နာမဝိသေသနတို့နဲ့ တွဲဖက်ပြီး ကိစ္စတစ်ခုခုကို စေခိုင်းရခြင်း အကြောင်းအရင်းကို ဖော်ပြချင် တဲ့အခါ သုံးပါတယ်။ '–(으)세요', '–(으)ㄹ까요?', '–(으)ㄹ래요?', '–(으)ㅂ시다' တို့နဲ့ တွဲပြီး သုံးလေ့ ရှိပါတယ်။

· 지금은 차가 **막히니까** 지하철을 타고 가세요. အခု ကားပိတ်နေတယ်ဆိုတော့ မြေအောက်ရထား စီးသွားပါ။
· 날씨가 **좋으니까** 밖으로 나갈까요? ရာသီဥတုကောင်းတယ်ဆိုတော့ အပြင်သွားကြမလား။
· 내일은 **주말이니까** 같이 영화를 봅시다. မနက်ဖြန် နားရက်ဆိုတော့ အတူတူ ရုပ်ရှင် ကြည့်ရအောင်။

비교해 보세요 နှိုင်းယှဉ်ကြည့်ပါ။

✓ '–(으)니까' နှင့် '–아서/어서'

'–(으)니까' နဲ့ '–아서/어서' နှစ်ခုစလုံးကို အကြောင်းအရင်းကို ဖော်ပြတဲ့အခါမှာ သုံးနိုင်ပါတယ်။ '–(으)니까' ရဲ့ နောက်မှာတော့ တောင်းဆိုချက်၊ စေခိုင်းချက် ဝါကျတွေကို သုံးလို့ မရပေမယ့် '–아서/어서' ရဲ့ နောက်မှာတော့ ဘယ်လို ဝါကျမျိုးမဆို သုံးနိုင်ပါတယ်။ ပြီးတော့ '–(으)니까' နဲ့ '–았/었–' ကို တွဲသုံးလို့ရပေမယ့် '–아서/어서' ကိုတော့ '–았/었–' ကိုတော့ တွဲသုံးလို့ မရပါဘူး။

· **더우니까** 창문을 여세요.(O) ပူလို့ပြတင်းပေါက်ကို ဖွင့်ပါ။
· 배가 아팠어서 병원에 갔어요.(X)

'–(으)니까' ရဲ့ အသုံးကို နားလည်ပြီလား။ ဒါဆိုရင် အောက်မှာ ပေးထားတာတွေကို သင့်တော်ရာချိန်း ဆက်သွယ်ပြီး ဝါကျကို အဆုံးသတ်ကြည့်ပါ။

2. 다음을 알맞게 연결해서 문장을 완성하세요.
သင့်တော်ရာချိန်း ဆက်သွယ်ပြီး ဝါကျကို အဆုံးသတ်ပါ။

① 이곳은 사진 촬영 금지니까	•	• ㉠ 건물 밖에서 담배를 피우세요.
② 건물 안에서는 금연이니까	•	• ㉡ 전화를 하면 안 돼요.
③ 극장 안에서는 휴대전화 사용 금지니까	•	• ㉢ 사진을 찍으면 안 돼요.

정답 ① ㉢ ② ㉠ ③ ㉡

유용한 표현 အသုံးဝင်သော အသုံးအနှုန်းများ

그동안 잘 지내셨어요? ဒီအတောအတွင်း နေထိုင်ကောင်းရဲ့လား။

가: 투안 씨 오랜만이네요. 고향에 잘 다녀왔어요?
ထူအန်း မတွေ့ရတာ ကြာပြီနော်။ ဇာတိကိုရော ကောင်းကောင်း သွားလည်ပြီး ပြန်ခဲ့ရဲ့လား။
나: 네, 과장님. **그동안 잘 지내셨어요?** ဟုတ်ကဲ့၊ ဌာနမှူး။ **ဒီအတောအတွင်း နေထိုင်ကောင်းရဲ့လား။**

활동 အသုံးချသင်ခန်းစာများ

1. 〈보기〉처럼 이야기해 보세요. ဥပမာမှာ ပြထားသလို သူငယ်ချင်းနဲ့ စကားပြောကြည့်ပါ။

보기

도서관 စာကြည့်တိုက်

떠들다
ဆူညံစွာ စကားပြောသည်

가: 도서관에서 떠들면 안 돼요.
စာကြည့်တိုက်မှာ ဆူညံစွာ စကား မပြောရပါဘူး။
나: 죄송합니다.
တောင်းပန်ပါတယ်။

1)

병원 ဆေးရုံ

큰 소리로 전화하다
အသံကျယ်လောင်စွာ ဖုန်းပြောသည်

2)

미술관 ပန်းချီပြခန်း

그림에 손대다
ပန်းချီကားကို လျှောက်ကိုင်သည်

3)

공연장 ရှူးပွဲ

사진을 찍다
ဓာတ်ပုံရိုက်သည်

4)

식당 စားသောက်ဆိုင်

담배를 피우다
ဆေးလိပ်သောက်သည်

정답 1) 가: 병원에서 큰 소리로 전화하면 안 돼요.
나: 죄송합니다.
2) 가: 미술관에서 그림에 손대면 안 돼요.
나: 죄송합니다.
3) 가: 공연장에서 사진을 찍으면 안 돼요.
나: 죄송합니다.
4) 가: 식당에서 담배를 피우면 안 돼요.
나: 죄송합니다.

✚ 빈칸에 알맞은 말을 쓰세요. ကွက်လပ်တွင် သင့်တော်သော စကားလုံးကို ဖြည့်ပါ။

1. 도서관에서 ☐☐☐ 안 돼요. စာကြည့်တိုက်မှာ ဆူညံစွာ စကားပြောလို့ မရပါဘူး။

2. ☐☐☐에서 그림에 손대면 안 돼요. ပန်းချီပြခန်းမှာ ပန်းချီကားကို လျှောက်ကိုင်လို့ မရပါဘူး။

3. 식당에서 ☐☐를 피우면 안 돼요. စားသောက်ဆိုင်မှာ ဆေးလိပ်သောက်လို့ မရပါဘူး။

정답 1. 떠들면 2. 미술관 3. 담배

정보 သတင်းအချက်အလက်

공공장소 표지판 အများသုံးနေရာ ဆိုင်းဘုတ်များ

화장실
အိမ်သာ

공중전화
အများသုံးဖုန်း

주차장
ကားပါကင်

비상구
အရေးပေါ်ထွက်ပေါက်

지하철역
မြေအောက်ရထား ဘူတာရုံ

기차역
ရထား ဘူတာရုံ

택시 정류장
တက္ကစီဂိတ်

버스 정류장
ဘတ်စ်ကား မှတ်တိုင်

엘리베이터
ဓာတ်လှေကား

에스컬레이터
စက်လှေကား

자동차 전용
ကား သီးသန့်

자전거 전용
စက်ဘီး သီးသန့်

노약자석 ဦးစားပေးထိုင်ခုံ

한국의 지하철과 버스에서는 위와 같은 표지판을 볼 수 있습니다. 이런 표지판이 있는 좌석은 노약자, 장애인, 임산부, 어린 아이를 데리고 있는 사람들을 위한 자리이기 때문에 비워두는 것이 좋습니다. 만약 사람이 없어서 잠깐 앉더라도 이런 사람들을 보면 자리를 양보해야 됩니다.

ကိုရီးယားရဲ့ မြေအောက်ရထားနဲ့ ဘတ်စ်ကားမှာတော့ အပေါ်မှာ ပြထားသလို ဆိုင်းဘုတ်လေးတွေ တွေ့ရပါလိမ့်မယ်။ ဒီလို ဆိုင်းဘုတ်တွေ ရှိတဲ့ ထိုင်ခုံကတော့ သက်ကြီးရွယ်အိုတွေ၊ မသန်စွမ်းတွေ၊ ကိုယ်ဝန်ဆောင်သည်တွေ၊ ကလေး ငယ်ငယ်လေးတွေနဲ့ ခရီးသွားတဲ့ လူတွေအတွက် နေရာ ဖြစ်တဲ့အတွက် ဖယ်ချန်ထားပေးတာ ကောင်းပါတယ်။ အကယ်၍ လူမရှိတုန်း ခဏ ထိုင်မယ်ဆိုရင်တောင်မှ ဒီလို လူတွေကို တွေ့ရင် နေရာကို ဦးစားပေးရပါတယ်။

내용 확인 အကြောင်းအရာ ဆန်းစစ်ချက်

✚ 빈칸에 알맞은 말을 쓰세요. ကွက်လပ်တွင် သင့်တော်သော စကားလုံးကို ဖြည့်ပါ။

1. '자전거 ☐☐' 은 자전거만 다닐 수 있는 길입니다.
   'စက်ဘီး သီးသန့်'ကတော့ စက်ဘီးပဲ သွားလို့ ရတဲ့ လမ်းဖြစ်ပါတယ်။
2. ☐☐☐ 는 긴급한 일이 있을 때 사용하는 출입구입니다.
   အရေးပေါ်ထွက်ပေါက်ကတော့ အရေးကြီးတဲ့ ကိစ္စရှိတဲ့ အခါမှာပဲ အသုံးပြုတဲ့ ဝင်ထွက်ပေါက် ဖြစ်ပါတယ်။
3. ☐☐☐☐ 은 지하철과 버스 안에서 노약자나 장애인 등을 위한 자리입니다.
   ဦးစားပေးထိုင်ခုံကတော့ မြေအောက်ရထားနဲ့ ဘတ်စ်ကားထဲမှာ သက်ကြီးရွယ်အိုတွေနဲ့ မသန်စွမ်းတွေအတွက် နေရာဖြစ်ပါတယ်။

정답 1. 전용 2. 비상구 3. 노약자석

မေးခွန်း နံပါတ် ၁ကနေ ၃အထိကတော့ ပုံကို ကြည့်ပြီး ပုံထဲက လူ ဘာတွေ လုပ်နေလဲဆိုတာ ရွေးပေးရမှာပါ။ အရင် လေ့လာခဲ့တာတွေကို ပြန်စဉ်းစားပြီး မေးခွန်းတွေကို ဖြေကြည့်ရအောင်။

[1~3] 다음 그림을 보고 알맞은 대답을 고르십시오.
ပုံကို ကြည့်ပြီး သင့်တော်မယ့် အဖြေကို ရွေးပါ။

Track 72

1.

이 사람은 무엇을 하고 있습니까? သူ ဘာလုပ်နေတာပါလဲ။

① ② ③ ④

2.

이 사람은 무엇을 하고 있습니까? သူ ဘာလုပ်နေတာပါလဲ။

① ② ③ ④

3.

이 사람은 무엇을 하고 있습니까? သူ ဘာလုပ်နေတာပါလဲ။

① ② ③ ④

အောက်က ပုစ္ဆာတွေအတွက် ပြောတာကို နားထောင်ပြီး အဖြေမှန်ကို ရွေးပေးရမှာပါ။ ဒါ ဘယ်နေရာလဲ၊ ဘာတွေ မလုပ်ရဖူးလဲဆိုတာကို သေချာ နားထောင်ကြည့်ပါ။

[4~5] 하나의 이야기를 듣고 두 개의 질문에 대답하십시오.
စကားပြော တစ်ခုကို နားထောင်ပြီး မေးခွန်း နှစ်ခုကို ဖြေဆိုပါ။

4. 여기는 어디입니까? ဒါ ဘယ်နေရာပါလဲ။

① 공연장 ② 도서관
③ 미술관 ④ 지하철

5. 들은 내용과 다른 것을 고르십시오. ကြားတဲ့ အကြောင်းအရာနဲ့ မတူတဲ့ အရာကို ရွေးပါ။

① 물을 마시면 안 됩니다. ② 사진을 찍을 수 없습니다.
③ 전화를 하면 안 됩니다. ④ 음식을 먹을 수 없습니다.

듣기 대본 စာသား

1. ① 남: 술을 마시고 있습니다. အရက်သောက်နေပါတယ်။
   ② 남: 담배를 피우고 있습니다. ဆေးလိပ်သောက်နေပါတယ်။
   ③ 남: 주차를 하고 있습니다. ကားပါကင်ထိုးနေပါတယ်။
   ④ 남: 횡단보도를 건너고 있습니다. လူကူးမျဉ်းကျားကို ဖြတ်ကူးနေပါတယ်။
2. ① 여: 전화를 하고 있습니다. ဖုန်းပြောနေပါတယ်။
   ② 여: 사진을 찍고 있습니다. ဓာတ်ပုံရိုက်နေပါတယ်။
   ③ 여: 큰 소리로 떠들고 있습니다. အသံကျယ်ကြီးနဲ့ စကားပြောနေပါတယ်။
   ④ 여: 쓰레기를 버리고 있습니다. အမှိုက်ပစ်နေပါတယ်။
3. ① 남: 침을 뱉고 있습니다. တံတွေးထွေးနေပါတယ်။
   ② 남: 지하철을 타고 있습니다. မြေအောက်ရထားစီးနေပါတယ်။
   ③ 남: 새치기를 하고 있습니다. လိုင်းဖြတ်ပြီး တန်းစီနေပါတယ်။
   ④ 남: 큰 소리로 떠들고 있습니다. အသံကျယ်ကြီးနဲ့ စကားပြောနေပါတယ်။

4-5. 여: 저희 고려극장을 찾아 주신 여러분께 감사드립니다. 편안한 관람을 위해 몇 가지 안내 말씀을 드리겠습니다. 먼저, 극장 안에서는 물은 마실 수 있지만 음식물은 가지고 들어오면 안 됩니다. 그리고 공연 중에는 사진 촬영 금지니까 사진을 찍으면 안 됩니다. 마지막으로 휴대전화는 다른 사람들에게 방해가 될 수 있으니까 전화를 하지 마십시오. 그럼 즐거운 관람 되시길 바랍니다. 감사합니다.

ကျွန်မတို့ ဂိုလျောပြဇာတ်ရုံကို ကြွရောက်လာကြတဲ့ လူကြီးမင်းများကို ကျေးဇူးအထူးတင်ရှိပါတယ်။ သက်တောင့်သက်သာကြည့်ရှုနိုင်စေဖို့အတွက် လမ်းညွှန်ချက် အနည်းငယ် ပြောကြားပေးပါရစေရှင်။ ဦးစွာ ပြဇာတ်ရုံအတွင်းမှာ ရေသောက်ခွင့်ရှိပေမယ့် ပြင်ပမှ အစားအစာများ အထဲကို ယူဆောင်လာလို့ မရပါဘူးရှင်။ နောက်ပြီး ပြဇာတ်ကနေတဲ့ အချိန်အတွင်း ဓာတ်ပုံရိုက်ခွင့် မရှိတဲ့အတွက် ဓာတ်ပုံရိုက်လို့ မရပါဘူးရှင်။ နောက်ဆုံးအနေနဲ့ လက်ကိုင်ဖုန်း အသုံးပြုခြင်းဟာလည်း အခြားသူတွေကို အနှောင့်အယှက်ဖြစ်စေနိုင်တဲ့အတွက် ဖုန်းပြောလို့ မရပါဘူးရှင်။ ဒါဆိုရင် ပျော်ရွှင်ဖွယ် အတွေ့အကြုံလေးဖြစ်ပါစေလို့ ဆန္ဒပြုလိုက်ပါတယ်ရှင့်။

정답 1.② 2. ④ 3. ③ 4. ① 5. ①

확장 연습 ထပ်ဆောင်း လေ့ကျင့်ရန် L-22

1. 다음을 듣고 이어지는 말로 알맞은 것을 고르십시오.
   နားထောင်ပြီး ဆက်ပြောမယ့် စကားအဖြစ် သင့်တော်ရာကို ရွေးပါ။

① 죄송합니다. 그런 줄 몰랐습니다.
② 네, 작업장 안에서 통화하지 않겠습니다.
③ 지금부터 조용히 하겠습니다. 죄송합니다.
④ 그래요? 여기에서 담배를 피워도 돼요.

확장 연습 듣기 대본 ထပ်ဆောင်း လေ့ကျင့်ရန် စာသား

1. 남: 작업장 안에서는 담배를 피우면 안 돼요. အလုပ်ခွင် အတွင်းမှာ ဆေးလိပ်သောက်လို့ မရပါဘူး။

정답 1. ①

မေးခွန်း နံပါတ် ၁ကနေ ၃အထိကတော့ တားမြစ်ဆိုင်းဘုတ်တွေကို ကြည့်ပြီး ဘာကို ဆိုလိုတာလဲဆိုတာကို မှန်းကြည့်ရမှာပါ။ အရင် လေ့လာခဲ့တာတွေကို ပြန်စဉ်းစားပြီး မေးခွန်းတွေကို ဖြေကြည့်ရအောင်။

[1~3] 다음 그림을 보고 알맞은 문장을 고르십시오.
အောက်ပါ ပုံကို ကြည့်ပြီး မှန်ကန်တဲ့ ဝါကျကို ရွေးပါ။

1.

① 담배를 팔면 안 됩니다.
② 담배를 사면 안 됩니다.
③ 담배를 피우면 안 됩니다.
④ 담배를 버리면 안 됩니다.

2.

① 만지면 안 됩니다.
② 떠들면 안 됩니다.
③ 주차하면 안 됩니다.
④ 뛰어다니면 안 됩니다.

3.

① 휴대전화를 빌릴 수 있습니다.
② 휴대전화를 고칠 수 있습니다.
③ 휴대전화를 사용할 수 없습니다.
④ 휴대전화를 충전할 수 없습니다.

အောက်က ပစ္စည်းတွေအတွက် ကွက်လပ်ဖြည့်ဖို့ မှန်ကန်တဲ့ အသုံးအနှုန်းတွေကို ရွေးပေးရမှာပါ။ အရင် လေ့လာခဲ့တာတွေကို ပြန်စဉ်းစားပြီး အဖြေမှန်ကို ရွေးကြည့်ရအောင်။

[4~5] 빈칸에 들어갈 가장 알맞은 것을 고르십시오.
ကွက်လပ်ဖြည့်ရန် အသင့်တော်ဆုံး အရာကို ရွေးပါ။

4. 도로나 공원에 _____을/를 버리면 안 됩니다. 공공장소를 깨끗이 사용해야 합니다.
လမ်းပေါ်မှာနဲ့ ပန်းခြံထဲမှာ အမှိုက်ပစ်လို့ မရပါဘူး။ အများသုံးနေရာကို သန့်သန့်ရှင်းရှင်း အသုံးပြုရပါမယ်။

① 지갑 ② 사진 ③ 자동차 ④ 쓰레기

5. 길에서는 위험하니까 _____을/를 하면 안 됩니다. 길을 건널 때 갑자기 차가 와서 사고가 날 수 있습니다.
လမ်းပေါ်မှာ အန္တရာယ်များတဲ့အတွက် စည်းမဲ့ကမ်းမဲ့ လမ်းဖြတ်ကူးလို့ မရပါဘူး။ လမ်းဖြတ်ကူးတဲ့အခါ ရုတ်တရက် ကားရောက်လာပြီး မတော်တဆ ဖြစ်နိုင်ပါတယ်။

① 주차 ② 과속 ③ 새치기 ④ 무단 횡단

정답 1. ③ 2. ③ 3. ③ 4. ④ 5. ④

확장 연습 ထပ်ဆောင်း လေ့ကျင့်ရန်

[1~2] 다음 그림을 보고 알맞은 문장을 고르십시오.
အောက်ပါ ပုံကို ကြည့်ပြီး သင့်တော်သော ဝါကျကို ရွေးပါ။

1.

① 만지면 안 됩니다. ② 들어가면 안 됩니다.
③ 가까이 가면 안 됩니다. ④ 길을 건너면 안 됩니다.

2.

① 뛰면 안 됩니다. ② 만지면 안 됩니다.
③ 말하면 안 됩니다. ④ 들어오면 안 됩니다.

3. 빈칸에 들어갈 가장 알맞은 것을 고르십시오. ကွက်လပ်ဖြည့်ရန် အသင့်တော်ဆုံး အရာကို ရွေးပါ။

지하철이나 극장, 은행, 우체국 등에서는 조용히 해야 합니다. 공공장소에서는 _____ 안 됩니다.
မြေအောက်ရထားနဲ့ ပြဇာတ်ရုံ၊ ဘဏ်၊ စာတိုက် စတဲ့ နေရာတွေမှာ တိတ်တိတ်နေရပါမယ်။ အများသုံးနေရာတွေမှာ ဆူဆူညံညံ စကားပြောလို့ မရပါဘူး။

① 떠들면 ② 떠들면서
③ 물어보면 ④ 물어보면서

정답 1. ④ 2. ① 3. ①

발음 အသံထွက် P-09

သေချာ နားထောင်ပြီး လိုက်ဆိုပါ။

ကိုရီးယားဘာသာစကားမှာ အသတ်သံက အကန့်အသတ်ရှိပါတယ်။ စုစုပေါင်း အသတ်သံ (၇) ခုပဲ ရှိပါတယ်။ သံပြတ်အသံဖြစ်တဲ့ 'ㄱ[k], ㄲ[k′], ㅋ[kʰ]' ကတော့ ဥပမာ '윽' လိုမျိုး လေကို မဖောက်ထုတ်ဘဲ [ㄱ] သံနဲ့ ထွက်ပေးရပါတယ်။

(1) 책, 국, 막, 가족, 학교
(2) 밖, 창밖, 낚시, 부엌
(3) 책 주세요. / 국 더 주세요.

23 어른께는 두 손으로 물건을 드려야 해요

လူကြီးကိုဆိုရင် လက်နှစ်ဖက်နဲ့ ပစ္စည်း ပေးရပါတယ်။

학습 안내 သင်ရိုး အညွှန်း

- **သင်ခန်းစာ ရည်ရွယ်ချက်** ယဉ်ကျေးစွာပြောတတ်၊ အကြံဉာဏ်ပေးတတ်ရန်
- **သဒ္ဒါ** -(으)시-, -아야/어야 되다/하다
- **ဝေါဟာရ** ယဉ်ကျေးသော စကားလုံးများ၊ အမူအကျင့်များ
- **သတင်းအချက်အလက်နှင့် ယဉ်ကျေးမှု** ကိုရီးယားလူမျိုးတွေအတွက် အသက်အရွယ်အပိုင်းအခြားက ဘယ်လောက်ထိ အရေးပါသလဲ။

대화 1 စကားပြော ၁

Track 73

ရီဟန်က ကိုရီးယားသူငယ်ချင်းဆီ အိမ်လည်ဖိတ်ခံရပါတယ်။ အဲ့ဒါကြောင့် ဂျီဟွန်းကို သိချင်တာလေးတွေ မေးနေပါတယ်။ အရင်ဆုံး သူတို့ ပြောတာကို နှစ်ခေါက် နားထောင်ပြီး လိုက်ပြောကြည့်ရအောင်။

리한 지훈 씨, 제가 한국 친구 집에 초대를 받았는데 어른이 계시는 집에 처음 가는 거라서 좀 걱정돼요. 그래서 몇 가지 물어보고 싶은 게 있어요.
ဂျီဟွန်းရေ၊ ကျွန်တော် ကိုရီးယား သူငယ်ချင်းအိမ်ကို အဖိတ်ခံရတာ လူကြီးတွေ ရှိတဲ့ အိမ်ကို ပထမဆုံးအကြိမ် သွားတာမို့လို့ နည်းနည်း စိတ်ပူမိတယ်။ ဒါကြောင့် မေးချင်တာလေးတွေ နည်းနည်း ရှိလို့ပါ။

지훈 어떤 게 알고 싶어요?
ဘာ သိချင်တာရှိလဲ။

리한 어른들께 어떤 선물을 드리면 좋을까요?
လူကြီးတွေကို ဘယ်လို လက်ဆောင်မျိုး ပေးရင် ကောင်းမလဲ။

지훈 보통 과일이나 음료수를 많이 선물해요. 그런데 어른들이 좋아하시는 것을 물어보고 사 가세요. 그리고 선물을 드릴 때는 두 손으로 드리세요.
များသောအားဖြင့်တော့ သစ်သီးတို့ အချိုရည်တို့ လက်ဆောင်ပေးတာ များတယ်။ ဒါပေမယ့် လူကြီးတွေ ဘာကြိုက်လဲ မေးကြည့်ပြီး ဝယ်သွားပါ။ ပြီးတော့ လက်ဆောင်ပေးတဲ့အခါမှာ လက်နှစ်ဖက်နဲ့ ပေးပါ။

리한 네, 알겠어요. 고마워요.
ဟုတ်ကဲ့၊ သိပါပြီ။ ကျေးဇူးပဲနော်။

-는

ပြုခြင်းပြကြိယာအား နာမ်ကို အထူးပြုသော နာမဝိသေသနအဖြစ် ပြောင်းလဲပေးသည့် အရာ

- 제가 좋아하는 음식은 김치찌개예요.
  ကျွန်တော် ကြိုက်တဲ့ အစားအစာကတော့ ဂင်ချီဟင်းရည်ပါ။
- 나는 잘 웃는 사람이 좋아요.
  ငါကတော့ မျက်နှာချိုတဲ့သူကို သဘောကျတယ်။

-(으)ㄴ

ဖြစ်ခြင်းပြကြိယာအား နာမ်ကို အထူးပြုသော နာမဝိသေသနအဖြစ် ပြောင်းလဲပေးသည့် အရာ

- 고향에서 가장 유명한 것이 뭐예요?
  ဇာတိမှာ နာမည်အကြီးဆုံးက ဘာလဲ။
- 좋은 카메라를 샀네요.
  ကောင်းတဲ့ ကင်မရာ ဝယ်လိုက်တာပဲ။

သေချာ နားထောင်ပြီး လိုက်ဆိုခဲ့ရဲ့လား။ ဒါဆိုရင် အောက်က မေးခွန်းတွေ ဖြေကြည့်ရအောင်။

1. 어른들께 보통 어떤 선물을 많이 해요? လူကြီးတွေကို များသောအားဖြင့် ဘယ်လို လက်ဆောင်မျိုး ပေးလဲ။
2. 어른들께 선물을 드릴 때는 어떻게 드려요? လူကြီးတွေကို လက်ဆောင်ပေးတဲ့အခါ ဘယ်လို ပေးရလဲ။

정답 1. 과일이나 음료수를 많이 선물해요. 2. 두 손으로 드려요.

어휘 1 ဝေါဟာရ ၁

어휘 높임 ယဉ်ကျေးသော စကားလုံးများ

ကိုရီးယားမှာ လူကြီးသူမတွေနဲ့ စကားပြောတဲ့အခါ ရိုသေသမှုပြုပြီး ပြောရတဲ့ ယဉ်ကျေးတဲ့ အသုံးအနှုန်းတွေ ရှိပါတယ်။ ဘာတွေရှိလဲဆိုတာ လေ့လာကြည့်ရအောင်။

계시다 (있다)
ရှိသည်

잡수시다/드시다 (먹다)
သုံးဆောင်သည်(စားသည်)

주무시다 (자다)
အိပ်သည်

말씀하시다 (말하다)
ပြောသည်

편찮으시다 (아프다)
နေမကောင်းဖြစ်သည်

돌아가시다 (죽다)
ဆုံးပါးသည် (သေသည်)

드리다 (주다)
ပေးသည်

댁 (집)
အိမ်



성함 (이름)
အမည်၊ နာမည်

연세 (나이)
အသက်

- 할머니는 어제부터 **편찮으세요**.
  အဘွား ဘယ်တုန်းကစပြီး နေမကောင်းဖြစ်တာလဲ။
- 할아버지는 작년에 **돌아가셨어요**.
  အဘိုးက မနှစ်က ဆုံးသွားပါတယ်။
- 저는 할아버지께 선물을 **드려요**.
  ကျွန်တော် အဖိုးကို လက်ဆောင်ပေးပါတယ်။
- 할아버지는 **댁**에 **계세요**.
  အဘိုး အိမ်မှာ ရှိပါတယ်။
- 할아버지 **성함**이 어떻게 되세요?
  အဘိုး နာမည် ဘယ်လို ခေါ်ပါသလဲ။
- 가: 할아버지 **연세**가 어떻게 되세요?
  အဘိုး အသက် ဘယ်လောက် ရှိပြီလဲ။
  나: 여든 살이세요.
  အသက် ၈၀ ရှိပါပြီ။

အပေါ်က ဝေါဟာရတွေကို မကြည့်ဘဲ မေးခွန်းလေးတွေ ဖြေကြည့်ရအောင်။

1. 빈칸에 맞는 표현을 〈보기〉에서 골라 대화를 완성하세요.
ကွက်လပ်ဖြည့်ဖို့ သင့်တော်တဲ့ အသုံးအနှုန်းကို ဥပမာထဲက ရွေးပြီး စကားပြောကို အဆုံးသတ်ပါ။

1) 가: 지난 주말에 뭐 했어요? ပြီးခဲ့တဲ့ နားရက်မှာ ဘာ လုပ်ခဲ့ပါသလဲ။
   나: 할머니 _____에 다녀왔어요.
2) 가: 사장님 좀 바꿔 주세요. သူဌေးကို တဆိတ်လောက် ဖုန်းလွှဲပေးပါခင်ဗျ။
   나: 지금 사무실에 안 _____. 잠깐 나가셨어요.
3) 가: 가족이 어떻게 돼요? မိသားစု ဘယ်နှစ်ယောက် ရှိလဲ။
   나: 어머니하고 동생, 저, 3명이에요. 아버지는 3년 전에 _____.
4) 가: 할머니, _____이/가 어떻게 되세요?
   나: 75살이에요. ၇၅နှစ်ပါ။
5) 가: 여기 얼마예요? ဒီဝိုင်း ဘယ်လောက်ကျလဲ။
   나: 맛있게 _____? 비빔밥하고 김치찌개니까 만 원이에요.

보기
연세
돌아가시다
드시다
댁
계시다

정답 1) 댁 2) 계세요 3) 돌아가셨어요 4) 연세 5) 드셨어요

문법 1 သဒ္ဒါ ၁ –(으)시–

G23-1

ကြီယာ သို့မဟုတ် နာမဝိသေသနနဲ့ တွဲဖက်ပြီး ကတ္တားပုဒ်ကို ရိုသေသမှု ပြုလိုသည့် အခါ သုံးသည်။

자음 (ဗျည်း) → –으시–	모음 (သရ), 자음 (ဗျည်း) 'ㄹ' → –시–
읽다 → 읽**으시**다 좋다 → 좋**으시**다	가다 → 가**시**다 바쁘다 → 바쁘**시**다 살다 → 사**시**다

· 선생님은 지금 무슨 책을 **읽으세요**? ဆရာမ အခု ဘာ စာအုပ် ဖတ်နေတာပါလဲ။
· 사장님은 매일 아침 운동을 **하세요**. သူဌေး မနက်တိုင်း အားကစား လုပ်ပါသလား။
· 부모님은 베트남에 **사세요**. မိဘတွေက ဗီယက်နမ်မှာ နေပါတယ်။
· 우리 아버지는 키가 **크세요**. ကျွန်တော်တို့ အဖေက အရပ် မြင့်ပါတယ်။

ကတ္တားပုဒ်ကို ရိုသေသမှုပြုတဲ့ သဒ္ဒါ '–시–(ပါ)' ကို '–(으)세요' နဲ့ တွဲဖက်သုံးပါတယ်။ ပစ္စုပ္ပန်ကာလ အတွက် '–(으)세요'၊ အတိတ်ကာလအတွက် '–(으)셨어요' ကို သုံးပါတယ်။ စားသည်၊ ဖြစ်သည်၊ အိပ် သည် စတဲ့ ကြီယာတွေကိုတော့ '잡수시다 (စားသည်)', '계시다 (ဖြစ်သည်)', '주무시다 (အိပ်သည်)' အဖြစ် ပြောင်းပြီး '–시–' နဲ့ တွဲဖက် အသုံးပြုပါတယ်။

대조적 정보 နှိုင်းယှဉ်ချက်

'–(으)시–' ကတော့ မြန်မာလို (-ပါ)နဲ့ တူပါတယ်။ ဝါကျကို ပို ယဉ်ကျေးစေပါတယ်။ ကိုရီးယားစကားမှာတော့ အသတ်ပါရင် '–으시–' မပါရင် '–시' ဆိုပြီး ခွဲသုံးရပါတယ်။

· 친구가 회사에서 일한다. သူငယ်ချင်းက ကုမ္ပဏီမှာ အလုပ်လုပ်တယ်။
· 사장님이 회사에서 **일하신다**. သူဌေးက ကုမ္ပဏီမှာ အလုပ်လုပ်ပါတယ်။

'–(으)시–' ရဲ့ အသုံးကို နားလည်ပြီလား။ ဒါဆိုရင် မျဉ်းတားထားတဲ့ နေရာကို ယဉ်ကျေးတဲ့ စကားအဖြစ် ပြောင်းကြည့်ပါ။

2. 대화에서 밑줄 친 부분을 '–(으)시–'를 사용해서 바르게 고쳐 쓰세요.
မျဉ်းတားထားတဲ့ နေရာကို '–(으)시–' ကို သုံးပြီး မှန်အောင် ပြင်ရေးပါ။

1) 가: 가족은 어디 살아요? မိသားစုတွေက ဘယ်မှာ နေလဲ။
나: 부모님은 고향에 살아요. 그리고 형은 한국에 있어요.
မိဘတွေက ဇာတိမှာ နေပါတယ်။ ပြီးတော့ အစ်ကိုကတော့ ကိုရီးယားမှာ ရှိပါတယ်။
→ _____.

2) 가: 안에 반장님 계세요? အထဲမှာ ဆရာ ရှိလား။
나: 아니요, 조금 전에 나갔어요. ဟင့်အင်း၊ ခုနကပဲ ထွက်သွားတယ်။
→ _____.

3) 가: 여보세요. 사장님 좀 바꿔 주세요. ဟယ်လို။ သူဌေးကို တစ်ဆိတ်လောက် ဖုန်းလွှဲပေးပါခင်ဗျာ။
나: 사장님은 지금 회의 중이시라서 전화를 못 받아요.
သူဌေးက အခု အစည်းအဝေး လုပ်နေတုန်းမို့လို့ ဖုန်း မကိုင်နိုင်ပါဘူး။
→ _____.

정답 1) 사세요 2) 나가셨어요 3) 받으세요

대화 2 စကားပြော ၂

Track 74

ဟူအောင်းက အာဒစ်ကို ကိုရီးယားရဲ့ ထမင်းစားပွဲ ကျင့်ဝတ်တွေအကြောင်း ပြောပြနေပါတယ်။ အဲဒါတွေက ဘာတွေ ဖြစ်မလဲ။ အရင်ဆုံး သူတို့ ပြောနေတာကို နှစ်ခေါက် နားထောင်ကြည့်ပါ။

흐엉 아딧 씨, 한국에서는 식사할 때 밥그릇을 들고 먹으면 안 돼요.
အာဒစ်ရေ၊ ကိုရီးယားမှာက ထမင်းစားရင် ထမင်းပန်းကန်ကို ကိုင်ပြီး မစားရဘူး။

아딧 아, 그래요? 몰랐어요.
ဪ၊ ဟုတ်လား။ မသိလိုက်ဘူး။

흐엉 한국에서는 식탁에 밥그릇을 놓고 먹어야 돼요. 저도 처음에는 한국의 식사 예절을 잘 몰라서 고생했어요.
ကိုရီးယားမှာက ထမင်းစားပွဲမှာ ထမင်းပန်းကန်ကို ချပြီး စားရတယ်။ ကျွန်တော်လည်း အစကတော့ ကိုရီးယားရဲ့ ထမင်းစားပွဲ ကျင့်ဝတ်ကို သိပ်မသိလို့ ဒုက္ခရောက်ခဲ့တာ။

아딧 저는 아직도 잘 모르겠어요. 한국의 식사 예절을 좀 가르쳐 주세요.
ကျွန်တော်တော့ အခုထိ သိပ် မသိသေးဘူး။ ကိုရီးယား ထမင်းစားပွဲ ကျင့်ဝတ်ကို နည်းနည်း သင်ပေးပါလား။

흐엉 밥에 숟가락을 꽂으면 안 돼요. 그리고 밥을 먹을 때 소리를 크게 내지 마세요.
ထမင်းပန်းကန်ထဲ ဇွန်းစိုက်လို့ မရဘူး။ ပြီးတော့ ထမင်းစားတဲ့အခါ အသံ အကျယ်ကြီး မထွက်ပါစေနဲ့။

아직(도) အခုထိ

· 가: 일을 다 끝냈어요?
အလုပ်တွေ အကုန် ပြီးသွားပြီလား။

나: 아니요, 아직 다 못 했어요.
ဟင့်အင်း၊ အခုထိ အကုန် မပြီးသေးဘူး။

· 저는 아직도 한국말을 잘 못해요.
ကျွန်တော်တော့ အခုထိ ကိုရီးယား စကားကို သိပ်မပြောတတ် သေးဘူး။

-지 마세요

'-(으)세요' ရဲ့ ဆန့်ကျင်ဘက် အသုံးအဖြစ် မလုပ်ရန် အမိန့်ပေး ခြင်း၊ တားမြစ်ခြင်းအတွက် သုံးသည်။

· 일할 때 음식을 먹지 마세요.
အလုပ်လုပ်ရင်း အစာ မစားပါနဲ့။

· 여기에서 담배를 피우지 마세요.
ဒီမှာ ဆေးလိပ် မသောက်ပါနဲ့။

ဒီတစ်ခါတော့ ဟူအောင်းနဲ့ အာဒီ ပြောသလို လိုက်ပြောကြည့်ပါ။ သေချာနားထောင်ပြီး လိုက်ဆိုခဲ့ရဲ့လား။ ဒါဆိုရင် အောက်က မေးခွန်းတွေ ဖြေကြည့်ရအောင်။

1. 한국에서는 식사할 때 무엇을 하면 안 돼요?
ကိုရီးယားမှာက ထမင်းစားတဲ့အခါ ဘာမလုပ်ရဘူးလဲ။

2. 한국의 식사 예절에는 어떤 것이 있어요?
ကိုရီးယားရဲ့ ထမင်းစားပွဲ ကျင့်ဝတ်မှာ ဘယ်လို ဟာတွေ ရှိပါသလဲ။

정답 1. 밥그릇을 들고 먹으면 안 돼요.
2. 밥에 숟가락을 꽂으면 안 돼요. 그리고 밥을 먹을 때 소리를 내면 안 돼요.

어휘 2 ဝေါဟာရ ၂ 생활 예절 နေထိုင်မှု ကျင့်ဝတ်များ

လူနေမှုဘဝ ကျင့်ဝတ်များနဲ့ သက်ဆိုင်တဲ့ စကားလုံးတွေ ဘာတွေရှိလဲဆိုတာ လေ့လာကြည့်ရအောင်။

※하면 안 되는 행동 မလုပ်ရမယ့် အရာများ

신발을 신고 들어가다
ဖိနပ်စီးလျက် ဝင်သွားသည်

한 손으로 물건을 주다
လက်တစ်ဖက်တည်းဖြင့် ပစ္စည်းကို ပေးသည်

다리를 떨다
ခြေထောက်လှုပ်သည်၊ ဒူးနှဲသည်

다리를 꼬고 앉다
ခြေချိတ်ထိုင်သည်

밥에 숟가락을 꽂다
ထမင်းပန်းကန်ထဲ ဇွန်းစိုက်သည်

밥그릇을 들고 먹다
ထမင်းပန်းကန်ကို ကိုင်စားသည်

소리를 크게 내다
အသံအကျယ်ကြီး ထွက်သည်

※해야 하는 행동 လုပ်ရမယ့် အရာများ

고개를 돌리다
မျက်နှာလွှဲသည်

허리를 숙이다
ခါးညွှတ်သည်

자리를 양보하다
နေရာ ဦးစားပေးသည်

အပေါ်မှာ လေ့လာခဲ့တဲ့ ဝေါဟာရတွေကို ပြန်စဉ်းစားရင်း မေးခွန်းတွေ ဖြေကြည့်ကြရအောင်။

1. 그림을 보고 알맞은 말을 연결하세요.
ပုံကို ကြည့်ပြီး သင့်တော်ရာ စကားစုနဲ့ ဆက်သွယ်ပါ။

① • • ㉠ 밥그릇을 들고 밥을 먹으면 안 돼요.

② • • ㉡ 신발을 신고 집 안에 들어가면 안 돼요.

③ • • ㉢ 어른께 한 손으로 물건을 드리면 안 돼요.

정답 ① ㉢ ② ㉡ ③ ㉠

문법 2 သဒ္ဒါ ၂ –아야/어야 되다/하다 G23-2

ကြိယာနဲ့ တွဲဖက်ပြီး မဖြစ်မနေ လုပ်ရမှာမျိုး၊ လုပ်သင့်၊ ဖြစ်သင့်တာကို ဖော်ပြတဲ့ အခါမှာ သုံးပါတယ်။ ဒီနေရာမှာ '되다' နဲ့ '하다' ကို လဲလှယ် အသုံးပြုနိုင်ပါတယ်။

· 한국인 집을 방문할 때는 신발을 벗고 **들어가야 해요**.
ကိုရီးယားလူမျိုး အိမ်ကို သွားလည်တဲ့ အခါမှာ ဖိနပ်ချွတ်ပြီး ဝင်သွားရပါမယ်။
· 어른께는 두 손으로 물건을 **드려야 해요**. လူကြီးကို လက်နှစ်ဖက်နဲ့ ပစ္စည်း ပေးရပါမယ်။
· 지하철 안에서는 어른께 자리를 **양보해야 해요**. မြေအောက်ရထားထဲမှာဆို လူကြီးကို နေရာ ဦးစားပေးရပါမယ်။

비교해 보세요 နှိုင်းယှဉ်ကြည့်ပါ။

✓ '–아야/어야 되다/하다' နှင့် '–(으)면 안 되다'

'–아야/어야 되다/하다' က တစ်ခုခု လုပ်ရမယ်လို့ ဆိုလိုပြီး '–(으)면 안 되다' ကတော့ တစ်ခုခု မလုပ်ရပါဘူး လို့ ဆိုလိုပါတယ်။

· 쓰레기는 쓰레기통에 **버려야 돼요**. 함부로 **버리면 안 돼요**.

'–아야/어야 되다/하다' ရဲ့ အသုံးကို နားလည်ပြီလား။ ဒါဆိုရင် ပုံကို ကြည့်ပြီး စကားပြောနဲ့ သင့်တော်မယ့် အသုံးအနှုန်းကို ရွေးပါ။

2. 그림을 보고 맞는 답을 고르세요. ပုံကို ကြည့်ပြီး အဖြေမှန်ကို ရွေးပါ။

1)

가: 어른께 인사할 때 어떻게 해요?
လူကြီးကို နှုတ်ဆက်တဲ့အခါ ဘယ်လို လုပ်ရလဲ။
나: _____.

① 허리를 숙여야 해요 ② 손을 들고 인사해야 해요

2)

가: 지하철에서 어떻게 해야 해요?
မြေအောက်ရထားမှာ ဘယ်လို လုပ်ရလဲ။
나: _____.

① 어른께 자리를 양보해야 해요 ② 자리를 차지하고 앉아 있어야 해요

정답 1) ① 2) ①

ဆက်ပြီး လေ့လာရအောင်။ '–아야/어야 되다/하다' ကို သုံးပြီး ဝါကျကို အဆုံးသတ်ကြည့်ပါ။

줄을 서다 휴대전화를 끄다 두 손으로 드리다

1. 극장에서 영화를 볼 때는 _____.
2. 어른께 물건을 드릴 때는 _____.
3. 지하철을 탈 때는 _____.

정답 1. 휴대전화를 꺼야 해요
2. 두 손으로 드려야 해요
3. 줄을 서야 해요

활동 အသုံးချသင်ခန်းစာများ

〈보기〉처럼 이야기해 보세요. ဥပမာထဲကလို ပြောကြည့်ပါ။

보기

밥을 먹을 때 ထမင်းစားတဲ့ အခါ

식탁 위에 놓고 먹다
ထမင်းစားပွဲမှာ တင်ပြီး စားသည်

가: 한국에서 밥을 먹을 때 어떻게 해야 돼요?
ကိုရီးယားမှာက ထမင်းစားတဲ့အခါ ဘယ်လို လုပ်ရလဲ။
나: 밥그릇을 들고 먹으면 안 돼요.
식탁 위에 놓고 먹어야 돼요.
ထမင်းပန်းကန်ကို ကိုင်ပြီး မစားရပါဘူး။
ထမင်းစားပွဲပေါ်မှာ တင်ပြီး စားရပါတယ်။

1) 어른께 물건을 드릴 때
လူကြီးကို ပစ္စည်းပေးတဲ့အခါ

두 손으로 드리다
လက်နှစ်ဖက်နဲ့ ပေးသည်

2) 집에 들어갈 때
အိမ်ထဲ ဝင်တဲ့အခါ

신발을 벗고 들어가다
ဖိနပ်ချွတ်ပြီး ဝင်သွားသည်

3) 밥을 먹을 때
ထမင်းစားတဲ့ အခါ

조용히 먹다
တိုးတိုးသက်သာ စားသည်

4) 지하철에서
ရထားပေါ်မှာ

자리를 양보하다
နေရာ ဦးစားပေးသည်

정답
1) 가: 한국에서 어른께 물건을 드릴 때 어떻게 해야 돼요?
나: 한 손으로 물건을 드리면 안 돼요. 두 손으로 드려야 돼요.
2) 가: 한국에서 집에 들어갈 때 어떻게 해야 돼요?
나: 신발을 신고 들어가면 안 돼요. 신발을 벗고 들어가야 돼요.
3) 가: 한국에서 밥을 먹을 때 어떻게 해야 돼요?
나: 소리를 크게 내면 안 돼요. 조용히 먹어야 돼요.
4) 가: 한국에서 지하철에서 어떻게 해야 돼요?
나: 노약자석에 앉으면 안 돼요. 자리를 양보해야 돼요.

정보 သတင်းအချက်အလက်

한국인들에게 나이란?

ကိုရီးယားလူမျိုးတွေအတွက် အသက်ဆိုတာ

한국에서는 처음 보는 사람에게도 나이를 자주 물어봅니다. 외국인들은 한국인들이 처음 만났을 때 나이를 물어봐서 당황하는 경우가 있는데 한국에서는 나이를 묻는 것이 실례되는 행동은 아닙니다. 왜냐하면 한국에서는 나이가 많은 사람에게는 높임말을 쓰는 등 예의를 지켜야 하기 때문입니다. 높임말을 쓰는 것 말고도 어른 앞에서 지켜야 하는 행동들이 있는데 어떤 것인지 알아볼까요?

ကိုရီးယားမှာတော့ စစချင်း တွေ့တဲ့ လူကိုတောင် မကြာခဏ အသက် ဘယ်လောက်လဲ မေးလေ့ရှိပါတယ်။ နိုင်ငံခြားသားတွေက တွေ့တွေ့ချင်း အသက်ကို အမေးခံရလို့ ကသိကအောက် ဖြစ်တတ်ပေမယ့် ကိုရီးယားမှာကတော့ အသက်ကို မေးတာဟာ အားနာစရာ ကိစ္စတစ်ခု မဟုတ်ပါဘူး။ ဘာဖြစ်လို့လဲဆိုတော့ ကိုရီးယားမှာက အသက်ကြီးတဲ့သူကို ယဉ်ယဉ်ကျေးကျေး ပြောရတာလိုမျိုး စောင့်ထိန်းရတဲ့ ကျင့်ဝတ်တွေ ရှိလို့ ဖြစ်ပါတယ်။ ယဉ်ယဉ်ကျေးကျေး ပြောရတာအပြင် လူကြီးရှေ့မှာ အခြား စောင့်ထိန်းရတဲ့ အပြုအမူတွေလည်း ရှိပါသေးတယ်။ ဘာတွေ ဖြစ်မလဲဆိုတာ ကြည့်ကြည့်ရအောင်ပါ။

밥을 먹을 때 ထမင်းစားတဲ့အခါ

- 어른이 먼저 숟가락을 들 때까지 기다리기 လူကြီးက အရင် ဇွန်းကို ကိုင်တဲ့အထိ စောင့်ရန်
- 어른이 식사를 마칠 때까지 자리에서 일어나지 않기 လူကြီး စားတာ ပြီးတဲ့အထိ နေရာကနေ မထဘဲ စောင့်ရန်

술을 마실 때 အရက်သောက်တဲ့အခါ

- 어른께 술을 받을 때는 두 손으로 받기 လူကြီးက အရက် ငဲ့ပေးတဲ့အခါ လက်နှစ်ဖက်နဲ့ ခွက်ကို ကိုင်ရန်
- 어른이 먼저 술을 마신 후에 마시기 လူကြီးက အရင် အရက် သောက်ပြီးမှ သောက်ရန်
- 어른 앞에서는 고개를 돌리고 술 마시기 လူကြီးရှေ့မှာဆို မျက်နှာကို တစ်ခြားဘက် လှည့်ပြီး သောက်ရန်

물건을 주고받을 때 ပစ္စည်း ပေးတာ ယူတာ လုပ်တဲ့အခါ

- 어른께 물건을 드릴 때 두 손으로 드리기 လူကြီးကို ပစ္စည်းပေးတဲ့အခါ လက်နှစ်ဖက်နဲ့ ပေးရန်
- 어른이 물건을 주실 때 두 손으로 받기 လူကြီးက ပစ္စည်းပေးတဲ့အခါ လက်နှစ်ဖက်နဲ့ ယူရန်

기타 အခြား

- 인사를 할 때는 허리를 숙이기 နှုတ်ဆက်တဲ့အခါ ခါးကို ညွတ်ရန်
- 어른 앞에서 담배 피우지 않기 လူကြီး ရှေ့မှာ ဆေးလိပ် မသောက်ရန်
- 지하철이나 버스에서 어른께 자리 양보하기
  မြေအောက်ရထားတို့၊ ဘတ်စ်ကားတို့ပေါ်မှာ လူကြီးတွေကို နေရာ ဦးစားပေးရန်

내용 확인 အကြောင်းအရာ ဆန်းစစ်ချက်

✚ 빈칸에 알맞은 말을 쓰세요. ကွက်လပ်တွင် သင့်တော်သော စကားလုံးကို ဖြည့်ပါ။

1. 어른께 물건을 드릴 때 ☐☐으로 드려야 해요.
   လူကြီးကို ပစ္စည်းပေးတဲ့အခါ လက်နှစ်ဖက်နဲ့ ပေးရပါတယ်။
2. 지하철에서 어른께 자리를 ☐☐해야 해요.
   မြေအောက်ရထားထဲမှာ လူကြီးကို နေရာ ဦးစားပေးရပါတယ်။

정답 1. 두 손 2. 양보

EPS-TOPIK 듣기 EPS-TOPIK အကြား စာမေးပွဲ

မေးခွန်းနံပါတ် ၁ကနေ ၃အထိကတော့ ပြောတာကို နားထောင်ပြီး ဆီလျော်တဲ့ ပုံတွေကို ရွေးပေးရမှာ ဖြစ်ပါတယ်။ နားမထောင်ခင်မှာ ပုံတွေကို အရင် ကြည့်ထားပါ။

[1~3] 잘 듣고 내용과 관계있는 그림을 고르십시오.
သေချာနားထောင်ပြီး အကြောင်းအရာနဲ့ သက်ဆိုင်တဲ့ ပုံကို ရွေးပါ။

Track 75

1. ① ② ③ ④

2. ① ② ③ ④

3. ① ② ③ ④

အောက်က ပုစ္ဆာတွေအတွက် မေးခွန်းကို နားထောင်ပြီး အဖြေမှန်ကို ရွေးပေးရမှာပါ။ စကားပြောကို နားမထောင်ခင် ရွေးဖို့ ပေးထားတာတွေကို အရင် ဖတ်ကြည့်ပါ။

[4~5] 질문을 듣고 알맞은 대답을 고르십시오.
မေးခွန်းကို နားထောင်ပြီး လိုက်ဖက်မယ့် အဖြေကို ရွေးပါ။

4. ① 잘 지냈어요.
② 책을 읽어요.
③ 회사에 다니세요.
④ 다음 주에 아버지가 오세요.

5. ① 예순 살입니다.
② 10월 24일입니다.
③ 우리 할머니이십니다.
④ 저는 이영수라고 합니다.

듣기 대본 စာသား

1. 남: 할아버지는 지금 뭐 하세요? အဘိုးက အခု ဘာလုပ်နေပါသလဲ။
   여: 방에서 주무세요. အခန်းထဲမှာ အိပ်နေပါတယ်။
2. 여: 할아버지는 지금 어디 사세요? အဘိုးက အခု ဘယ်မှာ နေပါသလဲ။
   남: 작년에 돌아가셨어요. မနှစ်က ဆုံးသွားပါပြီ။
3. 여: 한국에서는 지하철에서 할아버지, 할머니를 보면 자리를 양보해야 합니다.
   ကိုရီးယားမှာက မြေအောက်ရထားထဲမှာ အဘိုး၊ အဘွားတွေကို တွေ့ရင် နေရာကို ဦးစားပေးရပါတယ်။
4. 여: 아버지는 무슨 일을 하세요? အဖေက ဘာ အလုပ် လုပ်ပါသလဲ။
5. 남: 실례지만 성함이 어떻게 되세요? အားတော့နာပါတယ်... နာမည် ဘယ်လို ခေါ်ပါလဲဟင်။

정답 1.① 2. ③ 3. ① 4. ③ 5. ④

확장 연습 ထပ်ဆောင်း လေ့ကျင့်ရန် L-23

1. 잘 듣고 내용과 관계있는 그림을 고르십시오.
   သေချာ နားထောင်ပြီး အကြောင်းအရာနဲ့ ဆက်စပ်မှု ရှိတဲ့ ပုံကို ရွေးပါ။

①

②

③

④

확장 연습 듣기 대본 ထပ်ဆောင်း လေ့ကျင့်ရန် စာသား

1. 여: 한국에서 지켜야 하는 예절이 있어요?
   ကိုရီးယားမှာ စောင့်ထိန်းရမယ့် ကျင့်ဝတ်တွေ ရှိပါသလား။
   남: 네, 어른께 물건을 드릴 때에는 두 손으로 드려야 돼요.
   ဟုတ်ကဲ့။ လူကြီးကို ပစ္စည်းပေးတဲ့အခါ လက်နှစ်ဖက်နဲ့ ပေးရပါတယ်။

정답 1. ④

မေးခွန်း ၁ကနေ ၃အထိကတော့ ပုံနဲ့ သင့်တော်တဲ့ ဝါကျကို ရွေးပေးရမှာပါ။ အပေါ်မှာ လေ့လာခဲ့တဲ့ အသုံးအနှုန်းတွေကို ပြန်စဉ်းစားပြီး မေးခွန်းများကို ဖြေပါ။

[1~3] 다음 그림을 보고 알맞은 문장을 고르십시오.
အောက်ပါ ပုံကို ကြည့်ပြီး သင့်တော်တဲ့ ဝါကျကို ရွေးပါ။

1.

① 할아버지가 편찮으세요.
② 할아버지가 방에 계세요.
③ 할아버지가 식사를 하세요.
④ 할아버지가 비빔밥을 드세요.

2.

① 한국에서는 다리를 떨면 안 됩니다.
② 한국에서는 집에서 바닥에 앉습니다.
③ 한국에서는 밥에 숟가락을 꽂지 않습니다.
④ 한국에서는 집에 들어갈 때 신발을 신으면 안 됩니다.

3.

① 어른께는 허리를 숙여서 인사해야 합니다.
② 어른 앞에서는 조용히 밥을 먹어야 합니다.
③ 어른 앞에서는 다리를 꼬고 앉으면 안 됩니다.
④ 어른 앞에서는 고개를 돌리고 술을 마셔야 합니다.

အောက်ပါ ဝါကျတွေမှာတော့ ကွက်လပ်ဖြည့်ဖို့ သင့်တော်တဲ့ အသုံးအနှုန်းတွေကို ရှာပေးရမှာပါ။ ရှေ့မှာ လေ့လာခဲ့တဲ့ ယဉ်ကျေးတဲ့ စကားလုံးတွေ သဒ္ဒါတွေကို ပြန်စဉ်းစားပြီး မေးခွန်းတွေကို ဖြေကြည့်ရအောင်။

[4~5] 빈칸에 들어갈 가장 알맞은 것을 고르십시오. ကွက်လပ်ဖြည့်ရန် အသင့်တော်ဆုံး အရာကို ရွေးပါ။

4. 저희 할머니는 _____이/가 많으시지만 매일 운동을 하셔서 건강하십니다.
ကျွန်တော်တို့ အဘွားက အသက်ကြီးပေမယ့် နေ့တိုင်း အားကစားလုပ်လို့ ကျန်းမာပါတယ်။.

① 댁 ② 성함 ③ 연세 ④ 생신

5. 한국에서는 어른들과 함께 있을 때 지켜야 할 예절이 많은데, 물건을 주고받을 때 어른께는 두 손으로 물건을 _____.
ကိုရီးယားမှာကတော့ လူကြီးတွေနဲ့ အတူရှိတဲ့အခါ စောင့်ထိန်းရတဲ့ ကျင့်ဝတ်တွေ များပါတယ်။ ပစ္စည်း ပေးတဲ့ ယူတဲ့ အခါ လူကြီးကိုဆိုရင် လက်နှစ်ဖက်နဲ့ ပစ္စည်း ပေးရပါတယ်။

① 주셔야 합니다 ② 드려야 합니다 ③ 돌려야 합니다 ④ 숙여야 합니다

정답 1. ② 2. ④ 3. ④ 4. ③ 5. ②

확장 연습 ထပ်ဆောင်း လေ့ကျင့်ရန်

[1~3] 빈칸에 들어갈 가장 알맞은 것을 고르십시오.
ကွက်လပ်ဖြည့်ရန် အသင့်တော်ဆုံး အရာကို ရွေးပါ။

1. 저는 영화를 좋아합니다. 그래서 시간이 있으면 친구와 함께 종종 _____에 갑니다.
ကျွန်တော်က ရုပ်ရှင်ကြိုက်ပါတယ်။ အဲဒါကြောင့် အချိန်ရရင် သူငယ်ချင်းနဲ့ အတူတူ မကြာမကြာ ရုပ်ရှင်ရုံကို သွားပါတယ်။

① 약국 ② 극장
③ 서점 ④ 식당

2. 가을에는 맛있는 _____이/가 많습니다. 저는 특히 사과와 배를 아주 좋아합니다.
ဆောင်းဦးမှာ အရသာရှိတဲ့ သစ်သီးဝလံတွေ ပေါပါတယ်။ ကျွန်တော်ကတော့ အထူးသဖြင့် ပန်းသီးနဲ့ သစ်တော်သီးကို အရမ်း ကြိုက်ပါတယ်။

① 과일 ② 채소
③ 음료 ④ 음식

3. 아침에 출근할 때 집에서 회사까지 버스를 타고 옵니다. 낮에는 20분이면 되는데 출퇴근 시간에는 길이 막혀서 30분쯤 _____.
မနက်ခင်း ရုံးတက်တဲ့အခါ အိမ်ကနေ ရုံးအထိ ဘတ်စ်ကား စီးပြီး လာပါတယ်။ နေ့ခင်းပိုင်းဆို မိနစ် ၂၀နဲ့ ရပေမယ့် ရုံးတက် ရုံးဆင်းချိန်မှာတော့ ကားပိတ်လို့ မိနစ်၃၀လောက် ကြာပါတယ်။

① 쉽니다 ② 보냅니다
③ 걸립니다 ④ 찾습니다

정답 1. ② 2. ① 3. ③

발음 အသံထွက် P-10

သေချာ နားထောင်ပြီး လိုက်ဆိုပါ။

ကိုရီးယားဘာသာစကားမှာ အသတ်သံက အကန့်အသတ်ရှိပါတယ်။ စုစုပေါင်း အသတ်သံ (၇) ခုပဲ ရှိပါတယ်။ ပါးစပ်ပိတ်သံဖြစ်တဲ့ 'ㅂ[p], ㅍ[pʰ]' ကတော့ ဥပမာ 'ဥ' လိုမျိုး လေကို မဖောက်ထုတ်ဘဲ [ㅂ] သံနဲ့ ထွက်ပေးရပါတယ်။

(1) 입, 집, 삽, 밥, 지갑
(2) 잎, 앞, 숲, 밭
(3) 집도 커요.

24 한국 영화를 보면서 공부해요

ကိုရီးယားကား ကြည့်ရင်း စာလေ့လာတယ်။

학습 안내 သင်ရိုး အညွှန်း

- **သင်ခန်းစာ ရည်ရွယ်ချက်** စာကျက်နည်းအကြောင်း ပြောခြင်း၊ ဖောင်တင်နည်း ရှင်းပြခြင်း
- **သဒ္ဒါ** -(으)면서, -기 쉽다/어렵다
- **ဝေါဟာရ** စာလေ့လာခြင်းနှင့် သင်တန်းများ
- **သတင်းအချက်အလက်နှင့် ယဉ်ကျေးမှု** နိုင်ငံခြားသား အလုပ်သမား သင်တန်း အစီအစဉ်များ

대화 1 စကားပြော ၁

Track 76

အောက်ပါ စကားပြောများကတော့ ဆူဖီခါနှင့်ဟူအောင်းတို့ နှစ်ယောက်ရဲ့ အပြန်အလှန် စကားများဖြစ်ပါတယ်။ ဆူဖီကာက ဟုန်းကို ကိုရီးယားစာ ဘယ်လိုလေ့လာလဲလို့ မေးနေတယ်။ စကားပြောကို နှစ်ခေါက် နားထောင်ပါ။

수피카 흐엉 씨, 주말에 시간이 있어요?
ဟူအောင်း၊ စနေ၊ တနင်္ဂနွေပိတ်ရက် အချိန်ရှိလား။

흐 엉 네, 그런데 왜요? ဟုတ်ကဲ့၊ ဒါနဲ့ ဘာဖြစ်လို့လဲ။

수피카 한국어가 너무 어려워서 그러는데 한국어 좀 가르쳐 주세요.
ကိုရီးယားစကားက အရမ်းခက်တဲ့အတွက်ကြောင့် ကိုရီးယားစကား နည်းနည်း သင်ပေးပါ။

흐 엉 좋아요. ကောင်းပြီလေ။

수피카 그런데 흐엉 씨는 한국어를 어떻게 공부해요? 학원에 다녀요?
ဒါနဲ့ ဟူအောင်းကော ကိုရီးယားစကားကို ဘယ်လိုလေ့လာလဲ။ သင်တန်းတက်တာလား။

흐 엉 아니요, 저는 영화 보는 것을 좋아해서 한국 영화를 보면서 공부해요. 수피카 씨도 좋아하는 것을 하면서 공부해 보세요.
ဟင့်အင်း၊ ကျွန်တော်ကတော့ ဗွီဒီယို ကြည့်ရတာ ကြိုက်တော့ ကိုရီးယားကား ကြည့်ရင်း လေ့လာတယ်။ ဆူဖီခါရော ကိုယ်ကြိုက်နှစ်သက်တာ လုပ်ရင် စာလေ့လာကြည့်ပါ။

그런데 ဒါပေမဲ့

အနောက်က အကြောင်းအရာကို ပြောင်းပြောချင်တဲ့အခါ သုံးတယ်။

· 가: 오후에 시장 구경 갈까요?
မွန်းလွဲပိုင်းမှာ ဈေးထဲ လျှောက်ကြည့်ဖို့ သွားကြမလား။
나: 그런데 좀 늦게 가요. 먼저 할 일이 좀 있어서요.
ဒါပေမဲ့ နည်းနည်း နောက်ကျမှ သွားမယ်။ အရင် လုပ်စရာလေး ရှိလို့ပါ။

-아서/어서 그러는데

ရှေ့ဝါကျရဲ့ အကြောင်းအရာက နောက်ဝါကျရဲ့ အကြောင်းရင်းဆိုတာကို ဖော်ပြပါတယ်။

· 지금 바빠서 그러는데 이것 좀 도와주세요.
အခု နည်းနည်း အလုပ်များနေတဲ့အတွက်ကြောင့် ဒါလေး တဆိတ်လောက် ကူညီပေးပါ။

သေချာနားထောင်ပြီး လိုက်ဆိုပြီးရင် အောက်က မေးခွန်းတွေ ဖြေကြည့်ကြရအောင်။ ။

1. 수피카 씨는 왜 흐엉 씨를 만나고 싶어 해요? ဆူဖီခါက ဘာလို့ ဟူအောင်းကို တွေ့ချင်တာလဲ။
2. 흐엉 씨는 한국어를 어떻게 공부해요? ဟူအောင်းက ကိုရီးယားစကားကို ဘယ်လို လေ့လာလဲ။

정답 1. 한국어를 배우고 싶어서요. 2. 한국 영화를 보면서 공부해요.

어휘 1 ဝေါဟာရ ၁ 공부 စာလေ့လာခြင်း။

ကိုရီးယားဘာသာကို ဘယ်လို လေ့လာလဲ။ သက်ဆိုင်သော ဝေါဟာရများကို လေ့လာကြည့်ရအောင်။

공부하다
စာလေ့လာသည်။

사전을 찾다
အဘိဓာန်ရှာသည်

예습하다
ကြိုတင်လေ့လာသည်။

복습하다
ပြန်လည် လေ့ကျင့်သည်။

학원에 다니다
သင်တန်းတက်သည်။

인터넷 강의를 듣다
အင်တာနက် သင်ခန်းစာကို နားထောင်သည်။

CD를 듣다
စီဒီခွေနားထောင်သည်။

따라하다
လိုက်လုပ်သည်။

쉽다
လွယ်ကူသည်။

어렵다
ခက်ခဲသည်။

အပေါ်ကဝေါဟာရတွေကို မကြည့်ဘဲ အောက်ပါစာကြောင်းများကိုဖြည့် စွက်ပါ။

1. 그림에 맞는 표현을 〈보기〉에서 골라 문장을 완성하세요.
ပုံနှင့် ကိုက်ညီသော အသုံးအနှုန်းကို ဥပမာမှ ရွေးချယ်ပြီး ဝါကျကို ဖြည့်စွက်ပါ။

1)

흐엉 씨는 매일 _____.

2)

투안 씨는 _____.

3)
리한 씨는 _____.

4)

흐엉 씨는 매일 _____.

보기 복습하다 예습하다 학원에 다니다 인터넷 강의를 듣다

정답 1) 예습해요 2) 학원에 다녀요 3) 인터넷 강의를 들어요 4) 복습해요

문법 1 သဒ္ဒါ ၁ -(으)면서 G24-1

ကြိယာနဲ့ တွဲပြီး ရှေ့ဝါကျနဲ့ နောက်ဝါကျ တစ်ချိန်တည်း ဖြစ်နေတာကို ပြပါတယ်။ '-(으)면서' ရဲ့ ရှေ့ဝါကျနဲ့ နောက်ဝါကျကို နေရာပြောင်းလို့လည်း ရပါတယ်။ '-(으)면서' ဝါကျနှစ်ကြောင်းလုံးရဲ့ ပြုသူကတော့ တစ်ယောက်တည်း ဖြစ်ရပါမယ်။ နာမ်နဲ့တွဲရင် '-(이)면서' ဖြစ်ပါတယ်။

자음 (ဗျည်း) → **-으면서**	모음 (သရ), 자음 (ဗျည်း) 'ㄹ' → **-면서**
먹다 → 먹**으면서**	보다 → 보**면서** 울다 → 울**면서**

· 가: 투안 씨, 어제 저녁에 뭐 했어요? ထူအန်း၊ မနေ့ညနေက ဘာလုပ်ခဲ့လဲ။
나: 친구하고 밥을 **먹으면서** 이야기했어요. သူငယ်ချင်းနဲ့ ထမင်းစားရင်းစကားပြောခဲ့တယ်။
· 영화를 **보면서** 빵을 먹어요. ရုပ်ရှင်ကြည့်ရင်း ပေါင်မုန့်စားတယ်။
· 한국 노래를 **들으면서** 한국어를 공부해요. ကိုရီးယား သီချင်း နားထောင်ရင်း ကိုရီးယားစာ လေ့လာတယ်။
· 지훈 씨는 **학생이면서** 회사원이에요. ချီဟွန်းကတော့ ကျောင်းသားလည်း ဖြစ်ပြီး၊ ကုမ္ပဏီဝန်ထမ်းလည်း ဖြစ်တယ်။

비교해 보세요 နှိုင်းယှဉ်ကြည့်ပါ။

'-(으)면서' နှင့် '-고'

'-(으)면서' နဲ့ '-고' ကတော့ လှုပ်ရှားမှု နှစ်ခုက တစ်ချိန်တည်းမှာ ဖြစ်နေတာချင်း တူပါတယ်။ '-(으)면서' ကတော့ လှုပ်ရှားမှု နှစ်ခုက တစ်ချိန်တည်းမှာ ဖြစ်နေတာဖြစ်ပြီး '-고' ကတော့ ရှေ့က လှုပ်ရှားမှုက အရင်ဖြစ်ပြီး အဲဒီ လှုပ်ရှားမှု မပြီးသေးခင် နောက်က လှုပ်ရှားမှုက ဖြစ်လာပြီး လှုပ်ရှားမှုနှစ်ခု အနည်းငယ် ထပ်တူကျတာ ဖြစ်ပါတယ်။

· 손을 **잡으면서** 말씀하셨어요.
손을 **잡고** 말씀하셨어요.

'-(으)면서' ကို နားလည်လား။အောက်ပါစကားပြောမှာ ကွက်လပ်ဖြည့်ပါ။

2. 그림을 보고 '-(으)면서'를 사용해서 대화를 완성하세요. '-(으)면서' ကိုသုံးပြီး စာကြောင်းဖြည့်စွက်ပါ။

1)

사전을 찾다

공부하다

가: 모니카 씨는 어떻게 공부해요? မိုနီခါက စာ ဘယ်လိုလေ့လာလဲ။
나: 저는 모르는 단어는 _____.

2)

CD를 듣다

따라하다

가: 바루 씨는 참 발음이 좋네요. 어떻게 연습해요?
ဘာရူကတော့ တော်တော်လေး အသံထွက်ကောင်းတယ်နော်။ဘယ်လို လေ့ကျင့်ယူလဲ။
나: 저는 매일 _____.

정답 1) 사전을 찾으면서 공부해요 2) CD를 들으면서 따라해요

대화 2 စကားပြော ၂

Track 77

ရီဟန်က ထူအန်းကို အတန်းလျှောက်တဲ့ အကြောင်းနဲ့ ပတ်သက်ပြီး မေးတယ်။အတန်းဘယ်လို လျှောက်ရမလဲဟင်၊ စကားပြောကို နှစ်ခေါက် နားထောင်ပါ။

리한 투안 씨, 어디 갔다 와요?
ထူအန်း၊ ဘယ်သွားပြီးပြန်လာတာလဲ။

투안 자동차 정비 교육을 받고 왔어요.
나중에 고향에 돌아가서 일을 구할 때
도움이 될 것 같아서요.
ကားပြင်သင်တန်း တက်ပြီးပြန်လာတာ။ နောက်ကျ
ဌာနေပြန်ပြီး အလုပ်ရှာတဲ့အခါ အထောက်အကူဖြစ်မယ်
ထင်လို့လေ။

리한 저도 그 수업을 듣고 싶은데
그 수업은 어때요?
ကျွန်တော်လည်း အဲဒီအတန်း
နားထောင်ချင်လို့၊ အဲဒီ အတန်း ဘယ်လိုနေလဲ။

투안 지금 하는 일과 비슷해서
이해하기 쉬워요.
အခုလုပ်နေတဲ့ အလုပ်နဲ့ နီးစပ်တော့
နားလည်ရ လွယ်တယ်။

리한 아, 그래요? 어떻게 신청해요?
အော်၊ တကယ်လား။ ဘယ်လိုလျှောက်ရလဲ။

투안 홈페이지에서 신청하면 돼요.
home page ထဲမှာ လျှောက်ရင် ရတယ်။

-(으)ㄹ 것 같다 (ကြိယာ)မယ်နဲ့တူတယ်။

တစ်စုံတစ်ယောက်ရဲ့ အတွေးအခေါ်၊ အပြုအမူကို ခန့်မှန်းတဲ့အခါ သုံးတယ်။

- 비가 올 것 같아요. 우산을 가져가세요.
  မိုးက ရွာမယ်နဲ့ တူတယ်။ ထီးယူသွားပါ။
- 너무 바빠서 여행을 못 갈 것 같아요.
  အရမ်း အလုပ်များလို့ ခရီးသွားဖြစ်မယ် မထင်ဘူး။

-(으)면 되다 (ကြိယာ) ရင် ရတယ်။

သတ်မှတ်ချက်တစ်ခုအနေနဲ့ လူပ်ရှားမှု သို့မဟုတ် အခြေအနေသာ ရှိရင် အဆင်ပြေတယ် ပြည့်စုံတယ်ဆိုတဲ့ အဓိပ္ပါယ်ဖြစ်ပါတယ်။

- 오전 9시까지 오시면 돼요.
  မနက် ၉နာရီအရောက် လာရင် ရတယ်။
- 여기에서 길을 건너면 됩니다.
  ဒီကနေ လမ်းကူးရင် ရပါတယ်။

တစ်ခါ၊ ရီဟန်နှင့် ထူအန်းတို့က အောက်ပါအတိုင်း စကားပြောထားတယ်။ သေချာနားထောင်ပြီး လိုက်ဆိုပြီးရင် အောက်က မေးခွန်းတွေ ဖြေကြည့်ကြရအောင်။

1. 투안 씨는 무슨 교육을 받아요?
   ထူအန်းက ဘာသင်တန်း တက်နေတာလဲ။

2. 그 수업은 어떻게 신청해요?
   အဲဒီ အတန်းက ဘယ်လို လျှောက်ရတာလဲ။

정답 1. 자동차 정비 교육을 받아요. 2. 홈페이지에서 신청해요.

어휘 2 စကားပြော ၂ — 교육 ပညာရေး

ပညာရေးနဲ့ ပတ်သက်သော စာလုံးများရှာကြည့်ရအောင်။

교육
ပညာရေး

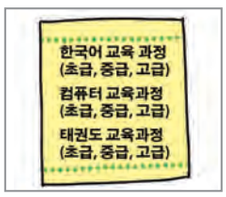

과정
သင်တန်း

수업
အတန်း

과목
ဘာသာရပ်

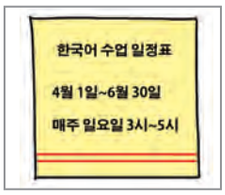

일정
အချိန်ဇယား

기관
ဌာန



교실
စာသင်ခန်း

자격증
သင်တန်းလက်မှတ်

개강
သင်တန်းစရက်

종강
သင်တန်းပြီးဆုံးရက်

အပေါ်ကဝေါဟာရတွေကို မကြည့်ဘဲမေးခွန်းများကို ဖြေပါ။

1. 그림에 맞는 단어를 〈보기〉에서 골라 대화를 완성하세요.

ပုံနဲ့ ကိုက်ညီသော ဝေါဟာရကို (ဥပမာ) ထဲက ရွေးပြီး စကားပြော စာကြောင်းကို ဖြည့်စွက်ပါ။

1)

가: 어떻게 오셨어요? ဘာကိစ္စနဲ့လာတာလဲ။
나: 한국어 _____을 듣고 싶어요.

2) 

가: 어떤 _____이 있어요?
나: 한국어, 컴퓨터, 태권도 반이 있어요.
ကိုရီးယားစာ၊ကွန်ပျူတာ၊တိုက်ကွမ် ခိုအတန်း ရှိပါတယ်။

3)

가: 언제 _____해요?
나: 다음 주 월요일에 시작해요.
နောက်အပတ်တနင်္လာနေ့မှာ စမယ်။.

4)

가: 언제 끝나요? ဘယ်တော့ပြီးမလဲ။
나: _____은 4월 30일 이에요.

5)

가: _____은 어디에 있어요?
나: 3층에 있어요.
၃လွှာမှာ ရှိတယ်။

보기 — 종강 교실 개강 수업 과정

정답 1) 수업 2) 과정 3) 개강 4) 종강 5) 교실

는

문법 2 သဒ္ဒါ ၂ -기 쉽다/어렵다 G24-2

ကြိယာနဲ့ တွဲပြီး အဲဒီ အပြုအမူကို လုပ်ရမှာ လွယ်တယ် သို့မဟုတ် ခက်တယ်လို့ ပြောချင်တဲ့အခါမှာ သုံးပါတယ်။ 'V-기' ကို 'V-는 것이' လို့လည်း ပြောင်းသုံးလို့ရပါတယ်။ 'V-기' ကို '쉽다/어렵다' သာမက '좋다, 싫다, 편하다, 불편하다' စတဲ့ ဂုဏ်ရည်ပြကြိယာတွေနဲ့လည်း သုံးလို့ရပါတယ်။

· 이 한국어 책은 **배우기 쉽고** 재미있어요.
ဒီ ကိုရီးယားစကား စာအုပ်ကတော့ သင်ယူရလွယ်ကူပြီး စိတ်ဝင်စားစရာကောင်းတယ်။
· 낮에는 일하고 밤에는 대학원에 **다니기**가 **쉽지** 않아요.
နေ့ဘက် အလုပ်လုပ်ပြီး ညဘက်မဟာတန်း တက်ရတာမလွယ်ဘူး။

ကောင်းတယ်/မလုပ်ချင်ဘူး/အဆင်ပြေတယ်/ကသိကအောင့်ဖြစ်တယ် စတဲ့ အခြေအနေပြကြိယာတွေနဲ့လည်း တွဲသုံးနိုင်ပါတယ်။

· 이곳은 가게가 많아서 **쇼핑하기** 아주 **좋아요**. ဒီနေရာကတော့ ဆိုင်များလို့ ဈေးဝယ်ရတာ အရမ်းကောင်းတယ်။
· 이 옷은 단추가 많아서 **입기 불편해요**. ဒီ အင်္ကျီကတော့ ကြယ်သီး များလို့ ဝတ်ရတာ အဆင်မပြေဘူး။

대조적 정보 နှိုင်းယှဉ်ချက်

'기 쉽다/어렵다' က တိုက်ရိုက်ဘာသာပြန်ရင်တော့ '-ခြင်းက လွယ်တယ်/ခက်တယ် ဖြစ်ပါတယ်။ စကားပြောမှာတော့ (-ရတာ)နဲ့ အဓိပ္ပါယ်တူပါတယ်။ '기' ရဲ့ အနောက်မှာ '가' ကိုလည်း တွဲသုံးလို့ရပါတယ်။

· 외국어를 **배우기**가 **쉽다**. နိုင်ငံခြားဘာသာစကားကို သင်ယူရတာ လွယ်တယ်။
· 아침에 일찍 **일어나기**가 **어렵다**. မနက်မှာ အစောကြီး အိပ်ရာထရတာ ခက်ခဲလှပါတယ်။

'-기 쉽다/어렵다' ရဲ့ အသုံးကို နားလည်ပြီလား။ ဒါဆိုရင် ဥပမာထဲကလို စကားပြောကို အဆုံးသတ်ကြည့်ပါ။

2. 대화를 읽고 맞는 대답을 고르세요. စကားပြောကို ဖတ်ပြီး အဖြေမှန်ကိုရွေးပါ။

1) 가: 저하고 같이 저녁에 컴퓨터 학원에 다닐래요?
ကျွန်တော်နဲ့ အတူ ညနေဘက် ကွန်ပျူတာ သင်တန်း တက်မလား။
나: 저녁에는 일을 해야 돼서 _____.

① 학원에 다니기 쉬워요 ② 학원에 다니기 어려워요

2) 가: 한국어 공부를 하고 싶은데 어떤 책이 좋아요?
ကိုရီးယားစကား လေ့လာချင်လို့ ဘယ်စာအုပ်ကောင်းလဲ။
나: 이 책을 보세요. _____.

① 이 책은 재미있어서 공부하기 쉬워요 ② 이 책은 재미있어서 공부하기 어려워요

정답 1) ② 2) ①

활동 အသုံးချသင်ခန်းစာများ

주말 한국어 교육에 관한 안내문입니다. 잘 읽고 질문에 답하세요.
စနေတနင်္ဂနွေ ပိတ်ရက် ကိုရီးယားစကား သင်တန်းနဲ့ ပတ်သက်တဲ့ လမ်းညွှန်စာ ဖြစ်ပါတယ်။ သေချာ ဖတ်ပြီး မေးခွန်း ဖြေပါ။

외국인 근로자를 위한 주말 한국어 교육

- 과 정: 한국어 초급, 중급, 고급
- 개 강: 9월 2일
- 종 강: 10월 31일
- 시 간: 매주 토요일 오후 2시~4시
- 교 실: 외국인센터 503호
- 수업료: 무료
- 문 의: 031)9999-1249 (월~토 오전 9시~오후 6시)

<နိုင်ငံခြားသား အလုပ်သမားများအတွက် ပိတ်ရက် ကိုရီးယားဘာသာ သင်တန်း>

- သင်တန်း - ကိုရီးယားစာ အခြေခံ၊ ကြားအဆင့်တန်း၊ အဆင့်မြင့်တန်း
- အတန်းစရက် - ၉လပိုင်း ၂ရက်နေ့
- အတန်းပြီးဆုံးရက် - ၁၀လပိုင်း ၃၁ရက်နေ့
- အချိန် - အပတ်စဉ် စနေနေ့ နေ့လည် ၂နာရီ-၄နာရီ
- စာသင်ခန်း - နိုင်ငံခြားသားစင်တာ အခန်းနံပါတ် ၅၀၃
- သင်တန်းကြေး - အခမဲ့
- စုံစမ်းမေးမြန်းရန် - ၀၃၁)၉၉၉၉-၁၂၄၉(တနင်္လာ-စနေ မနက် ၉နာရီမှ ညနေ ၆နာရီ အထိ)

1. 어떤 과정에 대한 안내문입니까? ဘယ်သင်တန်းနဲ့ ပတ်သက်တဲ့ လမ်းညွှန်လဲ။
   ① 요리 수업　② 한국어 수업
   ③ 태권도 수업　④ 컴퓨터 수업

2. 읽은 내용과 같으면 ㅇ, 다르면 ×에 표시하세요.
   ဖတ်ထားတဲ့ အကြောင်းအရာနဲ့ တူရင် O, မတူရင် Xကို ရွေးပါ။
   1) 돈을 내지 않아도 됩니다. ㅇ ×
   2) 두 달 동안 교육을 받습니다. ㅇ ×
   3) 인터넷으로 강의를 듣습니다. ㅇ ×
   4) 주말 오전에 수업이 있습니다. ㅇ ×

정답 1. ② 2. 1) O 2) O 3) X 4) X

외국인 근로자 교육 프로그램

နိုင်ငံခြားသားအလုပ်သမား ပညာရေး အစီအစဉ်

한국산업인력공단에서는 외국인근로자가 한국에 있는 동안 한국어 및 필요 기능을 습득하여 체류 기간이 끝나면 본국에 안정적으로 재정착할 수 있도록 지원하는 교육프로그램을 제공하고 있습니다. 각 프로그램은 현지 기업과 근로자의 수요 조사를 통해 현지 재취업 혹은 창업에 필요한 과정으로 구성되어 있습니다. 제조업, 건설업, 농축산업, 어업 등 현장에서 실용적이고 안전 관리와 관련된 기초 직무 교육뿐만 아니라 컴퓨터 수리, 자동차 정비, 용접 교육 등 전문기술능력을 향상시키는 프로그램도 포함되어 있는데, 이러한 교육은 한국산업인력공단 홈페이지에서 교육프로그램을 확인한 후 신청하면 체류 기간 동안 누구나 교육을 받을 수 있습니다.

ကိုရီးယားလူစွမ်းအားအရင်းအမြစ်ဖွံ့ဖြိုးရေးဌာနမှ နိုင်ငံခြားသားအလုပ်သမားများ ကိုရီးယားနိုင်ငံမှာ နေထိုင်တဲ့ ကာလအတွင်း ကိုရီးယားဘာသာစကားနဲ့ အခြား လိုအပ်တဲ့ နည်းပညာများကို သင်ယူပြီး နေထိုင်မှုကာလ ပြည့်တဲ့အခါ အမိနိုင်ငံမှာ အခိုင်အမာ ပြန်လည်ရပ်တည်နိုင်အောင် ထောက်ပံ့ပေးတဲ့ သင်တန်းအစီအစဉ်တွေကို ပံ့ပိုးပေးလျက် ရှိပါတယ်။ အစီအစဉ်တိုင်းကို အမိနိုင်ငံက လုပ်ငန်းများနဲ့ အလုပ်သမားလိုအပ်မှု စစ်တမ်းများမှတစ်ဆင့် အမိနိုင်ငံမှာ အလုပ်ပြန်ဝင်တဲ့အခါ သို့မဟုတ် လုပ်ငန်းထူထောင်တဲ့အခါ လိုအပ်တဲ့ ဘာသာရပ်နဲ့ ဖွဲ့စည်းထားပါတယ်။ ကုန်ထုတ်လုပ်ငန်း၊ ဆောက်လုပ်ရေးလုပ်ငန်း၊ စိုက်ပျိုးရေးနဲ့ မွေးမြူရေးလုပ်ငန်း၊ ငါးဖမ်းလုပ်ငန်း စသည်ဖြင့် မိခင်နိုင်ငံမှာ လက်တွေ့အသုံးဝင်ပြီး လုံခြုံရေးကြီးကြပ်မှုနဲ့ သက်ဆိုင်တဲ့ အခြေခံ အလုပ်ခွင်သင်တန်းများ သာမက ကွန်ပျူတာ ပြုပြင်ခြင်း၊ မော်တော်ကား ပြုပြင်ခြင်း၊ ဝရိန်သင်တန်း စသည်ဖြင့် နည်းပညာကျွမ်းကျင်မှုကို မြှင့်တင်ပေးတဲ့ အစီအစဉ်များလည်း ပါဝင်ပါတယ်။ ဒီလို သင်တန်းများကို ကိုရီးယားလူစွမ်းအားအရင်းအမြစ် ဖွံ့ဖြိုးရေးဌာနရဲ့ အင်တာနက်စာမျက်နှာမှာ သင်တန်းအစီအစဉ်တွေကို ကြည့်ရှုပြီး လျှောက်ထားရင် နေထိုင်မှုကာလ အတွင်း ဘယ်သူမဆို သင်တန်းတက်ရောက်နိုင်ပါတယ်။

교육 프로그램 신청 သင်တန်း အစီအစဉ် လျှောက်ထားခြင်း

1) 한국산업인력공단 홈페이지(http://eps.hrdkorea.or.kr)에서 교육 프로그램 리스트를 검색하세요. (나에게 맞는 교육 프로그램 찾기)
ကိုရီးယား လူ့စွမ်းအား အရင်းအမြစ် ဖွံ့ဖြိုးတိုက်တက်ရေး ဝန်ဆောင်မှု home page (http://eps.hrdkorea.or.kr) မှာ သင်တန်းအစီအစဉ် စာရင်းကို ရှာပါ။ (မိမိနှင့် သင့်တော်သော သင်တန်းကို ရှာပါ)

2) 각 과정별 교육 조건을 확인하세요.
(신청 자격, 신청 시기, 교육 시기, 교육 기관, 수료 조건 등)
သင်တန်းစဉ်အလိုက် သတ်မှတ်ချက်တွေကိုလေ့လာပါ။(လျှောက်ထားခွင့်ရှိသူ၊ လျှောက်ရမယ့်သတ်မှတ်ရက်၊သင်တန်းကာလ၊သင်တန်း ဌာန၊သင်တန်းပြီးဆုံးမှု သတ်မှတ်ချက် စသဖြင့်)

3) 신청하기 버튼을 클릭하여 본인의 인적사항을 기재한 후 전송하세요.
လျှောက်ထားသည် ခလုတ်ကို နှိပ်ပြီး မိမိ၏ ပုဂ္ဂိုလ်ရေး ဆိုင်ရာ အချက်အလက်များကို ဖြည့်စွက်ပြီးနောက် ပို့ပါ။

4) 사이트 방문 혹은 이메일을 통해 교육대상자로 선정되었는지 확인하세요.
ဆိုဒ် ထဲဝင်ပြီး သို့မဟုတ် အီးမေးလ်မှတဆင့် သင်တန်းသား စာရင်းဝင်သွားပြီလားဆိုတာ စစ်ပါ။

5) 시간과 장소를 확인하여 교육에 참여하세요.
အချိန် နှင့် နေရာကို စစ်ပြီး သင်တန်း တက်ရောက်ပါ။

EPS-TOPIK 듣기 EPS-TOPIK အကြား စာမေးပွဲ

မေးခွန်း ၁ နဲ့ ၂ကတော့ မေးခွန်းကို နားထောင်ပြီး အဖြေမှန်ရွေးရသော ပုစ္ဆာဖြစ်ပါတယ်။ မေးခွန်းကို နားမထောင်ခင်မှာ ပေးထားတာတွေကို အရင်ဖတ်ကြည့်ပါ။

[1~3] 질문을 듣고 알맞은 대답을 고르십시오.
မေးခွန်းကို နားထောင်ပြီး အဖြေမှန်ကို ရွေးပါ။

Track 78

1. ① 열심히 공부했어요.
② 인터넷 강의를 들어요.
③ 한국어는 조금 어려워요.
④ 한국어 공부를 열심히 해야 돼요.

2. ① 수업은 저녁 7시에 시작돼요.
② 저는 매일 예습하고 복습해요.
③ 저녁에는 학원에 가기 어려워요.
④ 어제 저녁에 학원에서 만났어요.

3. ① 고급 과정은 없어요.
② 10월 31일에 끝나요.
③ 다음 주 월요일이에요.
④ 외국어교육센터 503호예요.

အောက်က ပုစ္ဆာတွေအတွက် မေးခွန်းကို နားထောင်ပြီး အဖြေမှန်ကို ရွေးပေးရမှာပါ။ စကားပြောကို နားမထောင်ခင် ရွေးဖို့ ပေးထားတာတွေကို အရင် ဖတ်ကြည့်ပါ။

[4~5] 하나의 이야기를 듣고 두 개의 질문에 대답하십시오.
အကြောင်းအရာ တစ်ခုကို နားထောင်ပြီး မေးခွန်း ၂ခုကို ဖြေပါ။

4. 남자는 왜 전화를 했습니까? ယောကျ်ားလေးက ဘာဖြစ်လို့ ဖုန်းဆက်ခဲ့တာလဲ။
① 한국어 책을 사고 싶어서
② 한국어를 공부하고 싶어서
③ 한국 친구를 사귀고 싶어서
④ 토요일에 한국어 시험이 있어서

5. 한국어 초급반 수업은 언제 있습니까? ကိုရီးယားစာ အခြေခံအတန်းက ဘယ်နှနာရီလဲ။
① 토요일 10:00~12:00
② 토요일 10:00~13:00
③ 토요일 11:00~13:00
④ 토요일 11:00~14:00

듣기 대본 စာသား

1. 여: 투안 씨는 한국어 공부를 어떻게 해요? ထူအန်းက ကိုရီးယားစာကို ဘယ်လို လေ့လာလဲ။

2. 남: 모니카 씨, 저녁에 같이 학원에 다닐래요?
မိုနီခါ၊ ညနေပိုင်း သင်တန်း အတူတူ တက်မလား။

3. 남: 개강이 언제예요? သင်တန်းစရက်က ဘယ်တော့လဲ။

4-5. 여: 여보세요. 한국어교육센터입니다. ဟယ်လို၊ ကိုရီးယားသင်တန်းစင်တာ ဖြစ်ပါတယ်။

남: 저, 한국어능력시험 준비 과정이 있어요?
ဟို၊ ကိုရီးယားဘာသာစကား အရည်အချင်းစစ် စာမေးပွဲအတွက် ပြင်ဆင်မှု သင်တန်း ရှိလား။

여: 네, 초급반하고 중급반이 있어요. ဟုတ်ကဲ့၊ အခြေခံ အတန်းနဲ့ ကြားအဆင့် အတန်း ရှိပါတယ်။

남: 초급반 수업은 몇 시에 해요? ညနေတန်းက ဘယ်နှနာရီလဲ။

여: 토요일 오전 10시부터 오후 1시까지예요. စနေနေ့ မနက် ၁၀နာရီမှ မွန်းလွဲ ၁နာရီပါ။

정답 1. ② 2. ③ 3. ③ 4. ② 5. ②

확장 연습 ထပ်ဆောင်း လေ့ကျင့်ရန် L-24

[1~2] 다음을 듣고 이어지는 말로 알맞은 것을 고르십시오.
အောက်ပါတို့ကို နားထောင်ပြီး ဆက်လာမယ့် စကားအနေနဲ့ သင့်တော်တာကို ရွေးပါ။

1. ① 교육을 한번 받아 보세요.
② 처음이라 아직 잘 몰라요.
③ 모르는 게 있으면 연락하세요.
④ 시간만 맞으면 해 보고 싶네요.

2. ① 네, 앉으세요.
② 네, 저쪽 자리예요.
③ 아니요, 빨리 오세요.
④ 아니요, 저도 금방 왔어요.

확장 연습 듣기 대본 ထပ်ဆောင်း လေ့ကျင့်ရန် စာသား

1. 남: 자동차 정비 교육을 받으려고 하는데 같이 배울래요?
ကားပြင်သင်တန်းတက်မလို့ အတူတူ တက်မလား။

2. 남: 실례합니다. 혹시 여기 앉아도 돼요?
ကျေးဇူးပြု၍၊ ဒီမှာ ထိုင်လို့ ရလား။

정답 1. ④ 2. ①

EPS-TOPIK 읽기 EPS-TOPIK အဖတ် စာမေးပွဲ

မေးခွန်း ၁၀နေ ၃အထိကတော့ စာကြောင်းအတွက် သင့်တော်သော စာလုံးကို ရွေးရသော ပုစ္ဆာဖြစ်ပါတယ်။ သင်ယူထားသော စာလုံးတွေနဲ့ စာကြောင်းကိုဖြည့်ပါ။

[1~3] 빈칸에 들어갈 가장 알맞은 것을 고르십시오.
ကွက်လပ်ထဲ ဖြည့်ရန် အသင့်တော်ဆုံးကို ရွေးပါ။

1. 가: _____이/가 언제예요? သင်တန်းပြီးချိန်က ဘယ်တော့လဲ။
나: 8월 30일에 끝나요. ဧလပိုင်း ၃၀ရက်နေ့မှာ ပြီးမယ်။

① 수업 ② 일정 ③ 개강 ④ 종강

2. 가: 무슨 _____을 제일 좋아해요? ဘယ်ဘာသာကို အကြိုက်ဆုံးလဲ။
나: 역사를 제일 좋아해요. သမိုင်းကို အကြိုက်ဆုံးဖြစ်တယ်။

① 과목 ② 기관 ③ 교실 ④ 학원

3. 저는 매일 아침부터 저녁까지 회사에서 일을 합니다. 일이 끝나면 한국어를 배우러 학원에 갑니다. 일을 _____ 학원에 다니는 것은 힘들지만 일을 할 때 도움이 많이 됩니다.

ကျွန်တော်က မနက်ကနေ ညနေအထိ ကုမ္ပဏီမှာအလုပ်လုပ်တယ်။အလုပ်ပြီးရင် ကိုရီးယားစာကို သင်ယူဖို့ သင်တန်းသွားတယ်။ အလုပ် လုပ်ရင်း သင်တန်း တက်ရတာ ပင်ပန်းပေမယ့် အလုပ်အတွက် အထောက်အကူအများကြီး ဖြစ်တယ်။

① 하러 ② 하면서 ③ 했는데 ④ 하기로

အသိပေးစာဖြစ်ပါတယ်။ အတန်းအကြောင်းနှင့် အခြေအနေကို စဉ်းစားပြီး မေးခွန်းများကို ဖြေပါ။

[4~5] 다음 글을 읽고 물음에 답하십시오. ဖတ်ပြီး မေးခွန်းများကို ဖြေဆိုပါ။

〈무료 한국어 교실 (4개월 과정)〉 <အခမဲ့ ကိုရီးယား သင်တန်း(၄လပြတ်)>

시간/요일 အချိန်၊ နေ့ရက်	토요일 စနေ	일요일 တနင်္ဂနွေ
13:00~15:00	초급 အခြေခံ	중급 အလယ်တန်းအဆင့်
15:00~17:00	초급 အခြေခံ	고급 အဆင့်မြင့်တန်း

* 개강: 3월 1일 သင်တန်း စရက်-၃လပိုင်း ၁ရက်
* 신청: 센터 직접 방문 (2월 15일까지) လျှောက်ထားခြင်း- စင်တာသို့တိုက်ရိုက်လာရမည်။(၂လပိုင်း ၁၅ရက်နေ့အထိ)

4. 이 안내문의 내용과 다른 것을 고르십시오. ကြော်ငြာပါအကြောင်းအရာနဲ့ မတူတာကိုရွေးပါ။.
① 수업료를 안 내도 됩니다. ② 3월에 신청할 수 있습니다.
③ 센터에 가서 신청해야 합니다. ④ 4개월 동안 한국어를 배웁니다.

5. 한국어 중급 수업은 언제 있습니까? ကိုရီးယားစာ အလယ်တန်းအဆင့် အတန်းက ဘယ်အချိန် ရှိမလဲ။
① 토요일 오후 1시~3시 ② 토요일 오후 3시~5시
③ 일요일 오후 1시~3시 ④ 일요일 오후 3시~5시

정답 1. ④ 2. ① 3. ② 4. ② 5. ③

확장 연습 ထပ်ဆောင်း လေ့ကျင့်ရန်

[1~3] 빈칸에 들어갈 가장 알맞은 것을 고르십시오.
ကွက်လပ်ထဲ ဖြည့်ရန် အသင့်တော်ဆုံးကို ရွေးပါ။

1. 자동차 수리 기술을 배우면 나중에 고향에서 제 가게를 열 수 있을 것 같습니다. 그래서 _____ 자격증을 따려고 합니다.
ကားပြင်ခြင်း အတတ်ပညာကို သင်ယူထားရင် နောင်ကျရင် ဇာတိမှာ ကိုယ်ပိုင်ဆိုင် ဖွင့်နိုင်မယ်လို့ ထင်ပါတယ်။ ဒါကြောင့်မို့ ကားပြင်ဆရာ အောင်လက်မှတ်ကို ယူထားမလို့ပါ။

① 정비사　② 요리사
③ 미용사　④ 상담사

2. 오늘은 몸이 안 좋아서 조퇴를 하고 집에 가야겠습니다. 집에서 약을 먹고 푹 _____.
ဒီနေ့ကတော့ နေလို့ သိပ်မကောင်းလို့ ရုံးစောဆင်းပြီး အိမ်ပြန်မှဖြစ်တော့မယ်။ အိမ်မှာ ဆေးသောက်ပြီး ကောင်းကောင်း နားချင်ပါတယ်။

① 쉬고 싶습니다　② 쉰 적이 있습니다
③ 기다리고 싶습니다　④ 기다린 적이 있습니다

3. 퇴근 후에 회사 사람들과 공장 앞에 있는 식당에 갔습니다. 그 식당에서 맛있게 _____을/를 했습니다.
အလုပ်အပြန် ကုမ္ပဏီက လူတွေနဲ့ စက်ရုံရှေ့က ဆိုင်ကို သွားခဲ့တယ်။ အဲဒီစားသောက်ဆိုင်မှာ အရသာရှိရှိ (ထမင်း)စားခဲ့ပါတယ်။

① 주문　② 식사
③ 예약　④ 배달

정답 1. ① 2. ① 3. ②

발음 အသံထွက် P-11

သေချာ နားထောင်ပြီး လိုက်ဆိုပါ။

ကိုရီးယားဘာသာစကားမှာ အသတ်သံက အကန့်အသတ်ရှိပါတယ်။ စုစုပေါင်း အသတ်သံ (၇) ခုပဲ ရှိပါတယ်။ သွားရင်းသံဖြစ်တဲ့ 'ㄷ[t], ㅌ[tʰ], ㅅ[s], ㅆ[s′], ㅈ[ʧ], ㅊ[ʧʰ]' တွေကတော့ ဥပမာ 'ဦး' လိုမျိုး လေကို မဖောက်ထုတ်ဘဲ [ㄷ] သံနဲ့ ထွက်ပေးရပါတယ်။

(1) 솥, 밭, 옷, 닫다, 돋보기, 있다
(2) 낫, 낮, 낯 : 빗, 빚, 빛
(3) 솥도 커요. / 가게에는 옷도 있다.

25 일요일마다 교회에 가요

တနင်္ဂနွေနေ့တိုင်း ဘုရားကျောင်း သွားတယ်။

학습 안내 သင်ရိုး အညွှန်း

- **သင်ခန်းစာ ရည်ရွယ်ချက်** အကြိမ်ရေရှင်းပြခြင်း, ဆန္ဒပြုဆုတောင်း။
- **သဒ္ဒါ** 마다, -았으면/었으면 좋겠다
- **ဝေါဟာရ** ဘာသာရေး၊ ဘာသာရေးလှုပ်ရှားမှုများ
- **သတင်းအချက်အလက်နှင့် ယဉ်ကျေးမှု** ဘာသာရေးပွဲတော်များ

대화 1 စကားပြော ၁

Track 79

မိယောင်းနဲ့ လီလီမှာ ကိုးကွယ်တဲ့ ဘာသာရှိလား။ စကားပြောတွေ နားထောင်ပြီး ဘာသာရေးနဲ့ သက်ဆိုင်သော စကားလုံးများကို ရှာထုတ်ပြီး လိုက်ဆိုရအောင်။

미영 리리 씨, 일요일에 뭐 해요? 오후에 같이 쇼핑 갈래요?
လီလီ၊တနင်္ဂနွေနေ့မှာ ဘာလုပ်လဲ။ ညနေဘက်မှာ အတူတူ ဈေးဝယ်ထွက်မလား။

리리 미안해요. 일요일에는 교회에 가야 돼요.
ဆောရီးပါနော်။ တနင်္ဂနွေနေ့မှာတော့ ဘုရားကျောင်းသွားရမယ်။

미영 리리 씨, 교회에 다녀요?
လီလီ၊ဘုရားကျောင်း တက်တယ်လား။

리리 네, 일요일마다 교회에 가요.
그런데 미영 씨는 종교가 있어요?
ဟုတ်ကဲ့၊ တနင်္ဂနွေနေ့တိုင်း ဘုရားကျောင်းသွားတယ်။ ဒါနဲ့ မိယောင်းကော ကိုးကွယ်တဲ့ ဘာသာ ရှိလား။

미영 부모님이 불교 신자라서 저도 어릴 때는 절에 다녔어요. 그런데 요즘은 바빠서 잘 안 가요.
မိဘတွေကတော့ ဗုဒ္ဓဘာသာကိုးကွယ်သူတွေဖြစ်လို့ ကျွန်မလည်း ငယ်ငယ်တုန်းက ဘုန်းကြီးကျောင်းသွားဖြစ်တယ်။ ဒါနဲ့ အခုတလော အလုပ်များတာနဲ့ သိပ်မသွားဖြစ်ဘူး။

에는 မှာတော့

တစ်ခုခုကို အထူးပြုပြီး ပြောချင်တဲ့အခါ သုံးတယ်။

- 이번 여름에는 고향에 갈 거예요.
  ဒီတစ်ခေါက်နွေရာသီမှာတော့ မွေးရပ်မြေ သွားမှာ။
- 고향에는 부모님과 동생들이 살고 있어요.
  ဇာတိမှာကတော့ မိဘနဲ့ ညီ/ညီမတွေ နေထိုင်နေကြပါတယ်။

(이)라서 ဖြစ်လို့

နာမ်အနောက်မှာ လိုက်ပြီး အကြောင်းပြချက် ပေးတဲ့အခါမှာ သုံးတယ်။

- 내일부터 휴가라서 회사에 안 가요.
  မနက်ဖြန်ကစပြီး အားလပ်ရက်ဖြစ်လို့ ကုမ္ပဏီ မသွားဘူး။
- 학생이라서 열심히 공부해야 해요.
  ကျောင်းသားဖြစ်လို့ ကြိုးကြိုးစားစား စာကြည့်ရမယ်။

သေချာနားထောင်ပြီး လိုက်ဆိုပြီးရင် အောက်က မေးခွန်းတွေ ဖြေကြည့်ကြရအောင်။

1. 리리 씨는 일요일마다 뭐 해요? လီလီက တနင်္ဂနွေနေ့တိုင်း ဘာလုပ်လဲ။
2. 미영 씨는 요즘에도 절에 다녀요? မိယောင်းက အခုတလောမှာလည်း ဘုန်းကြီးကျောင်းသွားလား။

정답 1. 일요일마다 교회에 가요. 2. 아니요, 어릴 때는 다녔는데 요즘은 바빠서 잘 안 가요.

어휘 1 ဝေါဟာရ ၁ — 종교 ကိုးကွယ်သည့်ဘာသာ

သင့်မှာ ကိုးကွယ်သည့် ဘာသာရှိလား။ ဘယ်ဘာသာ ကိုးကွယ်လဲ။ ဘာသာရေးနဲ့ ပတ်သက်တဲ့ ဝေါဟာရတွေ ရှာကြည့်ရအောင်။

불교
ဗုဒ္ဓဘာသာ

기독교
ခရစ်ယာန်ဘာသာ

천주교(가톨릭)
ကက်သလစ်ဘာသာ

이슬람교
အစ္စလာမ်ဘာသာ

절
ဘုန်းကြီးကျောင်း

교회
ဘုရားကျောင်း

성당
ကက်သလစ် ဘုရားကျောင်း

사원(모스크)
ဗလီကျောင်း

스님
ဗုဒ္ဓဘာသာဘုန်းကြီး

목사님
ခရစ်ယာန်ဘုန်းကြီး

신부님
ကက်သလစ် ဘုန်းကြီး

이맘
အစ်စလာမ်ဘာသာဘုန်းကြီး (အီမာမ်)

အပေါ်က ဝေါဟာရများကို မကြည့်ဘဲ မေးခွန်းများ ဖြေပါ။

1. 그림을 보고 빈칸에 알맞은 단어를 쓰세요. ပုံကိုကြည့်ပြီး ကွက်လပ်ထဲဖြည့်ရမယ့် စာလုံးကိုရေးပါ။

불교		절		1)	천주교		2)		신부님
기독교		교회		3)	이슬람교		4)		이맘

정답 1) 스님 2) 성당 3) 목사님 4) 이슬람 사원(모스크)

문법 1 သဒ္ဒါ ၁ 마다

G25-1

'마다' ကတော့ အချိန်နဲ့တွဲသုံးပြီး၊ မြန်မာလို 'နာမ်+တိုင်း' နဲ့တူပါတယ်။ အမြဲတမ်း အချိန်ရဲ့နောက်မှာလိုက်ပါတယ်။

- 가: 보통 주말에는 무엇을 하세요? ပုံမှန်အားဖြင့် စနေ၊တနင်္ဂနွေပိတ်ရက်မှာ ဘာလုပ်လဲ။
  나: **주말마다** 공원에서 자전거를 타요. စနေ၊တနင်္ဂနွေပိတ်ရက်တိုင်း ပန်းခြံမှာ စက်ဘီးစီးတယ်။
- 매년 **방학마다** 우리 가족은 여행을 가요. နှစ်စဉ် အားလပ်ရက်တိုင်း ငါတို့ မိသားစုကတော့ ခရီးသွားတယ်။
- 출퇴근 시간에는 지하철이 삼 **분마다** 와요.
  ရုံးဆင်းရုံးတက်ချိန်မှာတော့ မြေအောက်ရထားက ၃မိနစ်တစ်ကြိမ်လာတယ်။

'마다' အသုံးကိုနားလည်သွားပြီဆိုရင် ပြက္ခဒိန်နဲ့ အချိန်ဇယားတွေနဲ့ စကားပြောကို ဖြည့်စွက်ပါ။

2. 다음 표를 보고 '마다'를 사용해서 대화를 완성하세요.

ပေးထားတဲ့ ဇယားကို ကြည့်ပြီး '마다' သုံးပြီး ကွက်လပ်ဖြည့်ပါ။

1)

가: 수진 씨는 언제 교회에 가요?
ဆူဂျင်းက ဘယ်အချိန်ဘုရားကျောင်းသွားလဲ။

나: _____ 가요.

2)

가: 투안 씨는 매일 한국어를 공부해요?
ထူအန်းကရော၊ ကိုရီးယားစာကို နေ့တိုင်း လေ့လာလား။

나: 네, _____ 공부해요.

3)

가: 지하철이 몇 분마다 와요? မြေအောက်ရထားက ဘယ်နှမိနစ်ကြာတိုင်းလာလဲ။

나: _____ 와요.

정답 1) 일요일마다 2) 날마다 3) 10분마다

ထပ်ဆောင်းလေ့လာရအောင်။ '마다' ကိုသုံးပြီးကွက်လပ်ဖြည့်ပါ။

아침 이십 분

1. 가: 매일 신문을 읽어요?
   나: 네, _____ 읽어요.

2. 가: 버스가 자주 와요?
   나: 아니요, _____ 와요.

정답 1. 아침마다 2. 이십 분마다

대화 2 စကားပြော ၂

Track 80

ဂေါ်နူနဲ့ အာဒစ် ဗလီရှေ့မှာ အမှတ်မထင် တွေ့ကြတယ်။ သူတို့ ဘာအကြောင်းတွေပြောလဲ၊ စကားပြောကို နှစ်ကြိမ်နားထောင်ပြီး လိုက်ဆိုပါ။

건우 아딧 씨, 여기 웬일이에요?
အာဒစ်ရှိ၊ ဒီကိုဘာကိစ္စနဲ့လဲ။

아딧 여기 이슬람 사원에 기도하러 왔어요.
ဒီ အစ္စလာမ်ဘုရားကျောင်းမှာ ဝတ်ပြုဆုတောင်းဖို့လာတာ။

건우 오늘은 금요일이 아닌데 오늘도 예배를 드려요?
ဒီနေ့က သောကြာနေ့မဟုတ်ဘဲနဲ့၊ ဒီနေ့လည်း ဗလီတက်ရလား။

아딧 예배는 없는데 아버지가 좀 편찮으셔서 시간이 있을 때마다 와서 기도해요.
ဗလီမတက်ရပေမယ့် အဖေကသိပ်နေမကောင်းလို့ အချိန်ရတိုင်းလာပြီး ဆုတောင်းတယ်။

건우 아버지가 빨리 좋아지셨으면 좋겠네요. 저도 기도할게요.
အဖေ မြန်မြန်ပြန်ကောင်းစေချင်ပါတယ်။ ငါလည်း ဆုတောင်းပေးပါမယ်။

웬일이에요? ဘာကိစ္စနဲ့လဲ။
တစ်ဖက်သူရဲ့ အပြုအမူကို ကြိုတင်မမှန်းဆနိုင်ခဲ့ဘူးဆိုတာကို ဖော်ပြပါတယ်။

· 가: 여기는 웬일이에요?
ဒီကိုဘာကိစ္စနဲ့လဲ။
나: 동생 생일 선물을 사러 왔어요.
ငါ့ညီမလေးအတွက် မွေးနေ့လက်ဆောင် ဝယ်ဖို့ လာခဲ့တာ။

-(으)ㄹ 때마다 တဲ့အခါတိုင်း
'-(으)ㄹ 때' + '마다' နှစ်ခု ပေါင်းသုံးတာက ထပ်ခါထပ်ခါ ဖြစ်ပေါ်နေတဲ့ လှုပ်ရှားမှု အခြေအနေကို ဖော်ပြတာပါ။

· 저는 피곤할 때마다 커피를 마셔요.
ကျွန်တော်ကတော့ ပင်ပန်းတဲ့အခါတိုင်း ကော်ဖီ သောက်တယ်။

သေချာနားထောင်ပြီး လိုက်ဆိုပြီးရင် အောက်က မေးခွန်းတွေ ဖြေကြည့်ကြရအောင်။

1. 건우 씨와 아딧 씨는 어디에서 만났어요? ဂေါ်နူနဲ့ အာဒစ်တို့ ဘယ်မှာတွေ့ခဲ့တာလဲ။
2. 아딧 씨는 왜 이슬람 사원에 왔어요? အာဒစ်က ဘာကြောင့် အစ္စလာမ်ဘုရာကျောင်းကို လာတာလဲ။

정답 1. 두 사람은 이슬람 사원에서 만났어요. 2. 아버지가 좀 편찮으셔서 기도하러 왔어요.

Tip 격음화 သံပြင်းပြောင်းခြင်း

ဗျည်း 'ㄱ, ㄷ, ㅂ, ㅈ' တို့တွေဟာ 'ㅎ' နဲ့တွေ့ရင် [ㅋ, ㅌ, ㅍ, ㅊ] အဖြစ် ပြောင်းသည်။

받침 ㄱ, ㄷ, ㅂ, ㅈ, + ㅎ → [ㅋ, ㅌ, ㅍ, ㅊ]	받침 ㅎ + ㄱ, ㄷ, ㅂ, ㅈ → [ㅋ, ㅌ, ㅍ, ㅊ]
예) 입학[이팍], 축하해요[추카해요]	예) 좋겠어요[조케써요], 그렇지요[그러치요]

어휘 2 စကားပြော ၂ 종교 활동 ဘာသာရေးလှုပ်ရှားမှုများ

ဘာသာရေးဆိုင်ရာ လှုပ်ရှားမှုများနဲ့ ပတ်သက်တဲ့ ဖော်ပြချက်တွေကို ရှာကြည့်ရအောင်။

믿다
ယုံကြည်ကိုးကွယ်သည်။

기도하다
ဆုတောင်းသည်။

신자(교인)
ဘာသာရေးကိုင်းရှိုင်းသူ

예불을 드리다
ဘုရားရှိခိုးသည်။

예배를 드리다
ဘုရားဝတ်ပြုသည်။

미사를 드리다
(ကတ်သလစ်)
ဘုရားဝတ်ပြုသည်။

찬불가/성가를 부르다
ဘုရားသီချင်းဆိုသည်။

불전/헌금을 내다
ဝတ္ထု/ငွေ လှူသည်

성지 순례를 가다
ဘုရားဖူး ထွက်သည်။

불경
ဘုရားစာ

성경
ခရစ်ယာန်ကျမ်းစာ

코란
အစ္စလာမ်ကျမ်းစာ

သင်ယူထားသော စာလုံးတွေကို သုံးပြီး မေးခွန်းများကို ဖြေကြည့်ပါ။

1. 그림을 보고 알맞은 말을 연결하세요. ပုံကိုကြည့်ပြီး သင့် တော်သော စာနဲ့ ဆက်ပေးပါ။

①

②

③

④

⑤

㉠ 불전/헌금을 내다　㉡ 성가를 부르다　㉢ 기도하다　㉣ 믿다　㉤ 성지 순례를 가다

정답 ① ㉢ ② ㉡ ③ ㉣ ④ ㉤ ⑤ ㉠

문법 2 သဒ္ဒါ ၂ –았으면/었으면 좋겠다

G25-2

မျှော်လင့်တာ/ဆန္ဒရှိတာကို ဖော်ပြတဲ့ သဒ္ဒါအသုံး ဖြစ်ပါတယ်။

- 가: 투안 씨는 올해 소원이 뭐예요? ထူအန်း ဒီနှစ်ထဲမှာ ဖြစ်ချင်တဲ့ဆန္ဒကဘာလဲ။
  나: 저는 돈을 많이 **벌었으면 좋겠어요**. ကျွန်တော်ကတော့ ပိုက်ဆံအများကြီးရရင် ကောင်းမှာပဲ။
- 날씨가 너무 더워요. 시원한 물 한 잔 **마셨으면 좋겠어요**.
  ရာသီဥတုက အရမ်းပူတယ်။ ရေအေးအေးလေး တစ်ခွက်လောက် သောက်လိုက်ရရင် ကောင်းမှာပဲ။
- 우리 가족이 항상 **건강했으면 좋겠다**. ငါတို့မိသားစုအမြဲတမ်း ကျန်းကျန်းမာမာ ရှိနေရင်ကောင်းမှာပဲ။

'–았으면/었으면 좋겠다' ကို နားလည်ပြီလား။ ဒါဆိုရင် ဥပမာထဲက သင့်တော်တဲ့ စကားလုံးကို ရွေးပြီး ဝါကျကို ဖြည့်စွက်ပါ။

2. 빈칸에 맞는 표현을 〈보기〉에서 골라 '–았으면/었으면 좋겠다'를 사용해서 문장을 완성하세요.
'–았으면/었으면 좋겠다' ကိုသုံးပြီးဥပမာပေးထားတဲ့ အထဲက စာလုံးတွေကိုရွေးပြီး စာကြောင်းဖြည့်ပါ။.

1) 내일 제주도로 여행을 갈 거예요. 제주도 날씨가 _____.

2) 제 소원은 가족이 건강한 것이에요. 우리 가족이 모두 _____.

3) 사람들이 식당에서 담배를 안 _____.

보기 피우다 건강하다 좋다

정답 1) 좋았으면 좋겠어요 2) 건강했으면 좋겠어요 3) 피웠으면 좋겠어요

'–았으면/었으면 좋겠다' ကိုသုံးပြီး စာကြောင်းဖြည့်ပါ။

한국어를 잘하다 빨리 밥을 먹다 좀 쉬다

1. 어제 늦게까지 일을 해서 피곤해요. 내일은 _____.
2. 아침을 못 먹어서 배가 너무 고프네요. _____.
3. 일 년 동안 한국어를 배웠지만 잘 못해요. _____.

정답 1. 좀 쉬었으면 좋겠어요 2. 빨리 밥을 먹었으면 좋겠어요 3. 한국어를 잘했으면 좋겠어요

활동 အသုံးချသင်ခန်းစာများ

〈보기〉처럼 이야기해 보세요. ဥပမာလိုမျိုး စကားပြောကြည့်ပါ။

보기

이슬람교
အစ်စလာမ်

금요일
သောကြာနေ့

가: 리리 씨는 종교가 있어요?
လီလီမှာ ကိုးကွယ်တဲ့ ဘာသာရှိလား။
나: 네, 저는 이슬람교 신자예요.
ဟုတ်ကဲ့၊ ကျွန်မကတော့ အစ္စလာမ်ဘာသာ
ယုံကြည်ကိုးကွယ်သူပါ။
가: 이슬람 사원에 자주 가요?
ဗလီဘုရားကျောင်းမကြာမကြာသွားလား
나: 네, 금요일마다 가요.
ဟုတ်ကဲ့၊ သောကြာနေ့တိုင်း သွားပါတယ်။

1)

천주교 ကက်သလစ်ဘာသာ

주말 စနေ၊တနင်္ဂနွေ

2)

불교 ဗုဒ္ဓဘာသာ

토요일 စနေ

3)

기독교 ခရစ်ယာန်

시간이 있을 때
အချိန်ရတိုင်း

정답 1) 가: 리리 씨는 종교가 있어요?
나: 네, 저는 천주교 신자예요.
가: 성당에 자주 가요?
나: 네, 주말마다 가요.

2) 가: 리리 씨는 종교가 있어요?
나: 네, 저는 불교 신자예요.
가: 절에 자주 가요?
나: 네, 토요일마다 가요.

3) 가: 리리 씨는 종교가 있어요?
나: 네, 저는 기독교 신자예요.
가: 교회에 자주 가요?
나: 네, 시간이 있을 때마다 가요.

종교 행사 ဘာသာရေးပွဲတော်များ

석가탄신일 ဘုရားဖွားမြင်တော်မူသောနေ့

석가탄신일은 부처님이 태어나신 것을 기념하는 날입니다. 한국에서는 음력 4월 8일을 석가탄신일로 정했는데 이날은 국가 공휴일이라서 학교나 회사에 가지 않아도 됩니다. 석가탄신일이 가까워지면 불교 신자들은 집이나 절에서 등을 만들어서 나무에 매달고 석가탄신일 저녁에 등에 불을 밝힙니다.

ဘုရားဖွားမြင်တော်မူသောနေ့ကတော့ မြတ်စွာဘုရားဖွားမြင်လာသောနေ့ကိုအမှတ်တရ ကျင်းပသောနေ့ဖြစ်ပါတယ်။ ကိုရီးယားမှာတော့ ရိုးရာ ပြက္ခဒိန် ၄လပိုင်း ရက်နေ့ကို ဘုရားဖွားမြင်သောနေ့လို့သတ်မှတ်ထားပြီး ဒီနေ့ဟာ အစိုးရ ရုံးပိတ်ရက်ဆိုတော့ ကျောင်း၊ အလုပ် သွားစရာမလိုပါ။ ဘုရားဖွားမြင်သောနေ့နီးလာရင် ဗုဒ္ဓဘာသာ ကိုးကွယ်သူများက အိမ်မှာပဲဖြစ်ဖြစ် ဘုန်းကြီးကျောင်းမှာပဲဖြစ်ဖြစ် အလှူဒီးပုံးလေးတွေလုပ်ပြီး သစ်ပင်မှာချိတ်ဆွဲပြီး ပွဲတော်နေ့ ညနေမှာ မီးထွန်းကြပါတယ်။

크리스마스 ခရစ်စမတ်

크리스마스는 천주교와 기독교의 가장 큰 행사 중의 하나로 예수님이 태어나신 것을 기념하는 날입니다. 그러나 현재는 종교가 없는 사람들도 크리스마스를 축제처럼 즐깁니다. 12월이 되면 사람들은 크리스마스트리를 만들고 카드를 주고받습니다. 그리고 아이들에게는 크리스마스 선물을 주기도 합니다.

ခရစ်စမတ်ကတော့ ကက်သလစ်နဲ့ ခရစ်ယာန် ဘာသာရဲ့ အကြီးဆုံး ပွဲတော်ထဲကတစ်ခုအနေနဲ့ ယေရှုခရစ်တော် မွေးတဲ့နေ့ကို အမှတ်ရတဲ့နေ့ဖြစ်ပါတယ်။ ဒါပေမဲ့ လက်ရှိမှာတော့ ဘာသာမဲ့တွေလည်း ခရစ်စမတ်ကို ပျော်ပွဲရွှင်ပွဲလိုမျိုးနဲ့ပျော်ကြပါတယ်။ ၁၂လပိုင်း ရောက်ရင် လူတွေက ခရစ်စမတ် သစ်ပင်ကို ပြုလုပ်ပြီး အချင်းချင်း ကဒ်လေးတွေ ပေးကြပါတယ်။ နောက်ပြီး ကလေးတွေကို ခရစ်စမတ် လက်ဆောင်လည်းပေးပါတယ်။ နောက်ပြီး ကလေးတွေကို ခရစ်စမတ် လက်ဆောင်လည်းပေးပါတယ်။

부활절 ယေရှုခရစ်တော် အသက် ပြန်ရှင်လာသော အမှတ်တရနေ့ ပွဲတော်

부활절은 예수님이 부활하신 것을 기념하는 날입니다. 천주교나 기독교 신자들은 이날 달걀에 예쁜 그림을 그려서 서로 나누어 먹습니다. 달걀은 새로운 생명이 태어나는 것을 의미하기 때문에 부활절에 달걀을 먹기 시작했다고 합니다.

ဒီပွဲကတော့ ယေရှုခရစ်တော် အသက်ပြန်ဝင်လာသောနေ့ကို အမှတ်ရတဲ့နေ့ဖြစ်ပါတယ်။ ကက်သလစ်နဲ့ ခရစ်ယာန် ယုံကြည်ကိုးကွယ်သူတွေကတော့ အဲဒီနေ့မှာ ကြက်ဥလေးတွေကို ပုံလှလှလေးတွေခြယ်ပြီး အချင်းချင်းဖလှယ်ပြီးစားပါတယ်။ ကြက်ဥကတော့ အသစ်ပြန်လည် မွေးဖွားလာခြင်းကို အဓိပ္ပါယ်ဆောင်တဲ့အတွက် အဲဒီပွဲကစပြီး ကြက်ဥ စားခဲ့ကြတယ်လို့ ဆိုကြပါတယ်။

라마단 အစာရှောင်ပွဲ

라마단은 아랍어로 '더운 달'이라는 뜻으로 이슬람에서는 9번째 달인 9월을 말합니다. 이슬람교에서는 9월을 '코란'이 내려진 신성한 달로 여기는데 한 달 동안 해가 떠 있는 낮 시간에는 음식과 물을 먹지 못합니다. 그리고 이 기간에는 코란을 읽고 특별 예배를 하는 등 절제를 해야 합니다.

အစာရှောင်ပွဲကတော့ အာရပ်ဘာသာနဲ့ဆို ပူသောလမင်း ဆိုတဲ့ အဓိပ္ပါယ်နဲ့ အစွလာမ်မှာတော့ ၉ကြိမ်မြောက်လ ၉လပိုင်းကို ဆိုလိုပါတယ်။ အစွလာမ်မှာတော့ ၉လပိုင်းကို ကိုရမ်ကျမ်းစာအရ သန့်ရှင်းစင်ကြယ်သော လမင်းလို့ မှတ်ယူထားပြီး ၁လလုံး နေမင်းရှိနေသောအချိန်မှာ အစားအသောက်နှင့် ရေကို မသုံးဆောင်ပါဘူး။ နောက်ပြီး အဲဒီကာလအတွင်းမှာ ကိုရမ်ကျမ်းစာကို ဖတ်ပြီး အထူးဝတ်ပြုပွဲစတာတွေကို လုပ်ရပါတယ်။

EPS-TOPIK 듣기 EPS-TOPIK အကြား စာမေးပွဲ

မေးခွန်း ၁၀နေ ၃၀တော့ ပုံကိုကြည့်ပြီး အဖြေမှန်ရွေးရမှာဖြစ်ပါတယ်။ နားမထောင်ခင်မှာ မေးခွန်းကို အရင်ဆုံးဖတ်ထားပါ။

[1~3] 다음 그림을 보고 알맞은 대답을 고르십시오.
အောက်ပါ ပုံကို ကြည့်ပြီး အဖြေမှန်ကို ရွေးပါ။

Track 81

1.

이 사람은 어디에 다닙니까? ဒီလူ ဘယ်မှာ ဘုရားကျောင်းတက်လဲ။

① ② ③ ④

2.

이 사람은 무엇을 합니까? ဒီလူ ဘာလုပ်နေလဲ။

① ② ③ ④

3.

이 사람은 누구입니까? ဒီလူ ဘယ်လူလဲ။

① ② ③ ④

စကားပြောကို နားထောင်ပြီး အဖြေမှန်ကို ရွေးရမှာ ဖြစ်ပါတယ်။ စကားပြောကို နားမထောင်ခင်မှာ အရင်ဆုံး မေးခွန်းများကို ဖတ်ကြည့်ထားပါ။

[4~5] 질문을 듣고 알맞은 대답을 고르십시오.
နားထောင်ပြီး အဖြေမှန်ရွေးပါ။

4. ① 일요일마다 가요.
② 오늘은 일요일이에요.
③ 주말에는 집에서 쉬어요.
④ 성당에서 미사를 드려요.

5. ① 성경을 읽으세요.
② 저는 불교 신자예요.
③ 저는 매일 기도해요.
④ 성지 순례를 갔다 왔어요.

듣기 대본 စာသား

1. ① 남: 절에 다닙니다. ဘုန်းကြီးကျောင်းသွားပါတယ်။
   ② 남: 성당에 다닙니다. ဘုရားကျောင်းသွားပါတယ်။
   ③ 남: 교회에 다닙니다. ခရစ်ယာန် ဘုရားကျောင်း သွားပါတယ်။
   ④ 남: 이슬람 사원에 다닙니다. ဗလီတက်ပါတယ်။
2. ① 여: 기도를 합니다. (ခရစ်ယာန်)ဝတ်ပြုဆုတောင်းသည်
   ② 여: 코란을 읽습니다. ကိုရမ်ကျမ်းစာ ဖတ်သည်။
   ③ 여: 찬송가를 부릅니다. ဘုရားသီချင်းဆိုသည်။
   ④ 여: 성지 순례를 갑니다. ဘုရားဖူးထွက်သည်။
3. ① 남: 스님입니다. ဘုန်းကြီးဖြစ်ပါတယ်။
   ② 남: 신부님입니다. ကတ်သလစ်ဘုန်းကြီးဖြစ်ပါတယ်။
   ③ 남: 목사님입니다. ခရစ်ယာန် ဘုန်းကြီး ဖြစ်ပါတယ်။
   ④ 남: 이맘입니다. အစ္စလာမ် ဘုန်းကြီး ဖြစ်ပါတယ်။
4. 남: 모니카 씨는 언제 성당에 가요? မိုနီခါက ဘယ်အချိန် ဘုရားကျောင်း သွားလဲ။
5. 여: 민수 씨는 종교가 뭐예요? မင်ဆူက ဘယ်ဘာသာ ကိုးကွယ်လဲ။

정답 1. ② 2. ① 3. ① 4. ① 5. ②

확장 연습 ထပ်ဆောင်း လေ့ကျင့်ရန် L-25

1. 다음을 듣고 이어지는 말로 알맞은 것을 고르십시오.
   အောက်ပါတို့ကို နားထောင်ပြီး နောက်မှာ ဆက်လာမယ့် စကားအနေနဲ့ သင့်တော်တာကို ရွေးပါ။

① 맞아요. 힘들었어요.
② 그래요? 보고싶겠어요.
③ 그래요? 재미있겠어요.
④ 맞아요. 아주 좋았어요.

확장 연습 듣기 대본 ထပ်ဆောင်း လေ့ကျင့်ရန် စာသား

1. 여: 이번 주부터 주말마다 기타를 배우기로 했어요.
   ဒီအပတ်က စပြီး စနေ၊ တနင်္ဂနွေ ပိတ်ရက်တိုင်း ဂစ်တာတီး သင်ဖို့ ဆုံးဖြတ်ပြီးပြီ။

정답 1. ③

EPS-TOPIK 읽기 EPS-TOPIK အဖတ် စာမေးပွဲ

မေးခွန်း ၁ နဲ့ ၂ကတော့ ပုံကြည့်ပြီး စာကြောင်းမှန်ရွေးရသော မေးခွန်းဖြစ်ပါတယ်။
သင်ထားသောစာလုံးများနှင့် အဖြေမှန်ရွေးပါ။

[1~2] 다음 그림을 보고 알맞은 문장을 고르십시오. ပုံကိုကြည့်ပြီးစာကြောင်းမှန်ရွေးပါ။

1.

① 절입니다.
② 성당입니다.
③ 사원입니다.
④ 교회입니다.

2.

① 헌금을 내고 있습니다.
② 성경을 읽고 있습니다.
③ 예불을 드리고 있습니다.
④ 찬송가를 부르고 있습니다.

ဒီမှာ ဘာသာရေး လူပ်ရှားမှုဆိုင်ရာ အကြောင်းအရာများပေးထားပါတယ်။ လေ့လာထားသော
သဒ္ဒါနှင့် ဝေါဟာရများကို အသုံးချပြီး မေးခွန်းများ ဖြေပါ။

[3~5] 다음 질문에 답하십시오. အောက်ပါ မေးခွန်းများကို ဖြေဆိုပါ။

3. 이 사람은 종교가 무엇입니까? သူ ကိုးကွယ်တဲ့ ဘာသာက ဘာလဲ။

아딧 씨는 인도네시아 사람입니다. 하루에 5번씩 기도를 드립니다. 시간이 나면 이태원에 있는 사원에 갑니다. 코란을 열심히 읽고 공부합니다.
အာဒစ်ကတော့ အင်ဒိုနီးရှားလူမျိုး ဖြစ်ပါတယ်။ တစ်နေ့ငါးကြိမ် ဆုတောင်းမှု ပြုပါတယ်။ အချိန်ရရင်
အီထယ်ဝမ်မှာရှိတဲ့ ဘုရားကျောင်းသို့သွားပါတယ်။ ကိုရမ်ကျမ်းစာကို ကြိုးကြိုးစားစားဖတ်ပြီး လေ့လာပါတယ်။

① 불교　② 기독교　③ 천주교　④ 이슬람교

4. 이 사람이 교회에서 하지 않는 것을 고르십시오. သူ ခရစ်ယာန် ဘုရားကျောင်းမှာ မလုပ်တဲ့ အရာကို ရွေးပါ။

수피카 씨는 일요일마다 교회에 갑니다. 하나님께 기도를 드리고 성경을 읽습니다. 목사님의 말씀을 듣고 찬송가도 부릅니다. 예배가 끝나면 교회 친구들과 점심을 먹습니다.
ဆူဖီခါကတော့ တနင်္ဂနွေနေ့တိုင်း ဘုရားကျောင်းသို့ သွားပါတယ်။ ဘုရားသခင်ထံ ဆုတောင်းပြီး
ဘုရားစာရွတ်ပါတယ်။ ခရစ်ယာန် ဘုန်းကြီးရဲ့ စကားကိုနားထောင်ပြီး ဘုရားသီချင်းလည်း သီဆိုပါတယ်။
ဆုတောင်းဝတ်ပြုပြီးရင် ဘုရားကျောင်း သူငယ်ချင်းများနဲ့ နေ့လယ်စာ စားပါတယ်။

① 기도를 합니다.　② 성경을 읽습니다.　③ 찬송가를 부릅니다.　④ 성지 순례를 갑니다.

5. 이 사람에 대한 설명으로 알맞지 않은 것을 고르십시오.
ဒီလူနဲ့ ပတ်သက်ပြီး ရှင်းပြထားတဲ့ အထဲက မမှန်တာကို ရွေးပါ။

저는 불교 신자입니다. 절에 자주 가지는 못하지만 기도를 하고 싶을 때 가까운 절에 가서 예불을 드립니다. 지난 주말에도 기도를 하러 절에 갔습니다. 고향에 계신 아버지가 조금 편찮으신데 빨리 건강해지셨으면 좋겠습니다.
ကျွန်တော်ကတော့ ဗုဒ္ဓဘာသာ ယုံကြည်ကိုးကွယ်သူဖြစ်ပါတယ်။ ဘုန်းကြီးကျောင်းသို့ ခဏခဏ
မသွားဖြစ်ပေမဲ့ ဆုတောင်းချင်တဲ့ အခါတော့ နီးစပ်ရာဘုန်းကြီးကျောင်းသို့ သွားပြီး ဆုတောင်းပါတယ်။ ပြီးခဲ့တဲ့
စနေ၊တနင်္ဂနွေပိတ်ရက်ကလည်း ဆုတောင်းဖို့ ဘုန်းကြီးကျောင်းကို သွားခဲ့ပါတယ်၊ ဇာတိမှာ ရှိတဲ့ အဖေ
သိပ်နေမကောင်းလို့.မြန်မြန် နေကောင်းစေချင်ပါတယ်။

① 자주 절에 갑니다.　② 부처님을 믿습니다.
③ 아버지가 편찮으십니다.　④ 지난 주말에 절에 가서 기도를 했습니다.

정답 1. ③ 2. ④ 3. ④ 4. ④ 5. ①

확장 연습 ထပ်ဆောင်း လေ့ကျင့်ရန်

[1~3] 빈칸에 들어갈 가장 알맞은 것을 고르십시오.
ကွက်လပ်ထဲ ဖြည့်ရန် အသင့်တော်ဆုံးကို ရွေးပါ။

1. 요즘 미용 기술을 배우고 있습니다. 자격증을 _____ 미용실에서 일하고 싶습니다.
အခုတလော အလှပြင် ပညာကို သင်ယူနေပါတယ်။ သင်တန်းလက်မှတ် ရရင် အလှပြင်ဆိုင်မှာ အလုပ်လုပ်ချင်ပါတယ်။

① 사면 ② 따면
③ 들으면 ④ 신청하면

2. 출근 시간에는 버스보다 지하철을 이용하는 것이 더 _____. 거리에 자동차가 많아서 길이 막히기 때문입니다.
ရုံးတက်ချိန်မှာတော့ ဘတ်စ်ကားထက် မြေအောက်ရထားကို သုံးတာက ပိုပြီး မြန်ပါတယ်။ လမ်းမှာ ကားတွေများလို့ လမ်းပိတ်တဲ့အတွက်ကြောင့်ပါ။

① 비쌉니다 ② 빠릅니다
③ 춥습니다 ④ 바쁩니다

3. 우리 고향은 여름에 35도까지 기온이 _____ 습도는 낮은 편입니다. 그래서 생각보다 덥지 않습니다.
ငါတို့ မွေးရပ်မြေကတော့ နွေဘက်မှာ ၃၅ဒီဂရီအထိ အပူချိန် တက်လာပေမယ့် စိုထိုင်းဆကတော့ နည်းသလိုရှိပါတယ်။ ဒါကြောင့် ထင်သလောက် မပူဘူး။

① 늘어나지만 ② 올라가려면
③ 늘어나려면 ④ 올라가지만

정답 1. ② 2. ② 3. ④

발음 အသံထွက် P-12

သေချာ နားထောင်ပြီး လိုက်ဆိုပါ။

အသတ်ရှိတဲ့ စကားလုံးရဲ့ အနောက်မှာ ဗျည်းမဲ့ စကားလုံး ရှိရင် အဲဒီ အသတ်ဟာ နောက်က စကားလုံးရဲ့ ဗျည်းနေရာကို ဝင်သွားပြီး အသံထွက်ပါတယ်။

(1) 음악, 녹음, 한국어
(2) 옷이, 꽃을, 낮에
(3) 꽃이 피었어요. / 음악이 재미있어요. / 책을 사요.

26 밥을 먹은 후에 이 약을 드세요

ကိုရီးယားကား ကြည့်ရင်း စာလေ့လာတယ်။

학습 안내 သင်ရိုး အညွှန်း

- **သင်ခန်းစာ ရည်ရွယ်ချက်** ရှေ့နောက် အလှည့်အကြောင်း ပြောခြင်း၊ တားမြစ်ခြင်း။
- **သဒ္ဒါ** -(으)ㄴ 후에, -지 마세요
- **ဝေါဟာရ** ခန္ဓာကိုယ် အစိတ်အပိုင်း၊ ရောဂါလက္ခဏာ။
- **သတင်းအချက်အလက်နှင့် ယဉ်ကျေးမှု** ရှေးဦးသူနာပြု ကိရိယာအစုံ

대화 1 စကားပြော ၁

Track 82

ဘာရူက ဘာကြောင့်ဆေးခန်းသွားတာလဲ။အပြန်အလှန်စကားပြောကို အရင်ဆုံးနားထောင်ပြီး လိုက်ဆိုပါ။

약사 어떻게 오셨어요? ဘာကူညီပေးရမလဲ။

바루 머리가 아파서 왔어요.
ခေါင်းကိုက်လို့ လာခဲ့တာပါ။

약사 언제부터 아프셨어요?
ဘယ်အချိန်ကတည်းက ကိုက်တာလဲ။

바루 어젯밤부터요.
어제 저녁에 회식이 있어서 술을 좀 마셨어요.
မနေ့ညကတည်းက။ မနေ့က ညနေကုမ္ပဏီ ညစာစားပွဲ ရှိလို့
အရက်နည်းနည်းသောက်လိုက်တယ်။

약사 아, 술 때문에 그런 것 같네요.
밥을 먹은 후에 이 약을 드세요.
အာ၊ အရက်ကြောင့် ဖြစ်တာထင်တယ်။ ထမင်း
စားပြီး ဒီဆေးသောက်ပါ။

바루 네, 감사합니다. အိုကေ၊ ကျေးဇူးတင်ပါတယ်။

부터 မှစပြီး/ကတည်းက
- 아침부터 배가 아파요.
  မနက်ကတည်းက
  ဗိုက်အောင့်တယ်။
- 내일부터 다른 공장에서 일해요.
  မနက်ဖြန်မှ စပြီး တစ်ခြား
  စက်ရုံမှာ အလုပ်လုပ်မယ်။

때문에 ကြောင့်
နာမ်အနောက်မှာဆို '때문에'
တန်းပြီးလိုက်တယ်။
- 비 때문에 길이 복잡해요.
  မိုးကြောင့် လမ်းကြပ်တယ်။
- 일 때문에 바빠요.
  အလုပ်ကြောင့် မအားရဘူး။

သေချာနားထောင်ပြီး လိုက်ဆိုပြီးရင် အောက်က မေးခွန်းတွေ ဖြေကြည့်ကြရအောင်။

1. 바루 씨는 왜 약국에 갔어요? ဘာရူက ဘာဖြစ်လို့ ဆေးဆိုင်သွားတာလဲ။
2. 바루 씨는 언제부터 아팠어요? ဘာရူက ဘယ်အချိန်ကတည်းက နေလို့မကောင်းတာလဲ။

정답 1. 머리가 아파서 갔어요. 2. 어젯밤부터 아팠어요.

어휘 1 ဝေါဟာရ ၁ 신체 ခန္ဓာကိုယ်အစိတ်အပိုင်း

ခန္ဓာကိုယ်အစိတ်အပိုင်းနဲ့ ပတ်သက်သောဝေါဟာရတွေကြည့်ရအောင်။

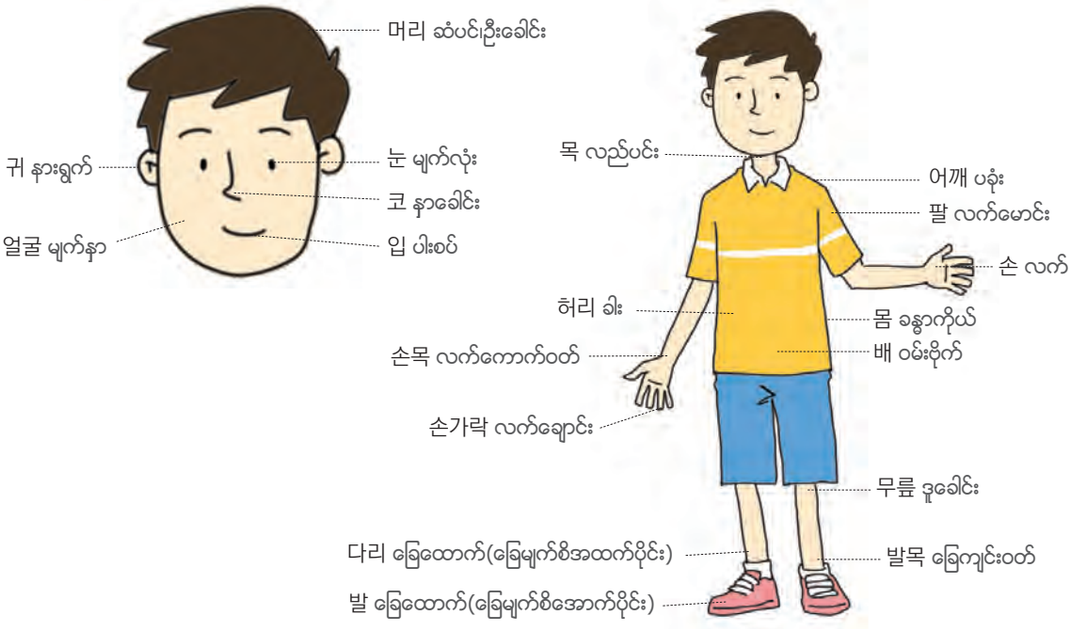

အပေါ်က ဝေါဟာရတွေကို မကြည့်ဘဲ ကွက်လပ်ဖြည့်ပါ။

1. 그림에 맞는 표현을 〈보기〉에서 골라 넣으세요.
ပုံနဲ့ ကိုက်ညီသော စာလုံးကို (ဥပမာ)ထဲက ရွေးပြီးထည့်ပါ။

보기
머리
눈
코
배
귀
다리
팔
어깨
목
발



정답 1) 머리 2) 눈 3) 코 4) 귀 5) 목 6) 어깨 7) 팔 8) 배 9) 다리 10) 발

문법 1 သဒ္ဒါ ၁ –(으)ㄴ 후에 G26-1

ဒီသဒ္ဒါကတော့ တစ်စုံတစ်ခုကို လုပ်ပြီးတဲ့နောက်ကိုဖော် ပြတဲ့အခါ သုံးတယ်။ ကြိယာနဲ့ပဲ တွဲသုံးလို့ရတယ်။

자음 (ဗျည်း) → **–은 후에**	모음 (သရ), 자음 (ဗျည်း) 'ㄹ' → **–ㄴ 후에**
먹다 → 먹**은 후에**	보다 → 본 **후에** 만들다 → 만든 **후에**

· 가: 언제 영화 보러 갈 거예요? ဘယ်တော့ ရုပ်ရှင်သွားကြည့်မလဲ။
나: 일이 **끝난 후에** 가려고 해요. အလုပ်ဆင်းပြီးနောက်မှ သွားမလို့။

· 가: 이 약은 언제 먹어야 돼요? ဒီ ဆေးက ဘယ်တော့ သောက်ရမှာလဲ။
나: 밥을 **먹은 후에** 드세요. ထမင်း စားပြီးနောက်မှ သောက်ပါ။

'후에' ကိုနာမ်နဲ့ တွဲပြီးလည်း 'N + 후에' ဆိုပြီး သုံးလို့ရပါတယ်။

· **식사 후에** 다시 회의를 하겠습니다. စားပြီးနောက်မှ အစည်းအဝေး ပြန်လုပ်ပါ့မယ်။
· **퇴근 후에** 뭐 할 거예요? အလုပ်ဆင်းပြီးနောက် ဘာလုပ်မှာလဲ။

대조적 정보 နှိုင်းယှဉ်ချက်

'–(으)ㄴ 후에' -ပြီးနောက်မှာ'ဆိုတဲ့ ပုံစံမှာလည်း '–(으)ㄴ' ဆိုတဲ့ စကားဆက် ထည့်ရခြင်းက မြန်မာစကားနဲ့ ကွာခြားပါတယ်။ အသတ်ပါခြင်း မပါခြင်းကလည်း အမြဲ သတိပြုရမယ့် အချက်တစ်ခုပါပဲ။

· 서울에 **도착한 후에** 전화해 줘요. ဆိုးလ်ကို ရောက်ပြီးရင် ဖုန်းဆက်ပါ။
· 점심을 **먹은 후에** 다시 일합시다. နေ့လယ်စာ စားပြီးရင် ထပ်ပြီး အလုပ်လုပ်ကြစို့။

'–(으)ㄴ 후에' နားလည်ပြီလား။ သင့်တော်သော အဖြေကိုရွေးပြီးကွက်လပ်ဖြည့်ပါ။

2. 대화에 맞는 대답을 고르세요. စကားပြောအတွက်သင့်တော်သော အဖြေကိုရွေးပါ။

1) 쇼핑하다 → 영화를 보다

가: 우리 주말에 뭐 할까요? ငါတို့ ပိတ်ရက်မှာ ဘာလုပ်ကြမလဲ။
나: _____.

① 쇼핑을 한 후에 영화를 봐요
② 영화를 본 후에 쇼핑을 해요

2) 밥을 먹다 → 약을 먹다

가: 이 약은 어떻게 먹어야 돼요? ဒီ ဆေးက ဘယ်လိုသောက်ရတာလဲ။
나: _____.

① 밥을 먹은 후에 드세요
② 약을 먹은 후에 밥을 드세요

정답 1) ① 2) ①

대화 2 စကားပြော ၂

Track 83

မိုနီခါ ဆေးဆိုင်ကိုသွားခဲ့တယ်။ သူမ ဘာကြောင့် သွားခဲ့တာလဲ။ စကားပြောကို နှစ်ခေါက် နားထောင်ပြီး လိုက်ဆိုပါ။

약 사 어디가 불편하세요?
ဘယ်နေရာက မသက်မသာဖြစ်နေပါသလဲ။

모니카 오늘 아침부터 배가 아프고 설사를 해요.
ဒီနေ့ မနက်ကတည်းက ဗိုက်က အောင့်ပြီး ဝမ်းသွားနေတယ်။

약 사 아침에 뭘 드셨어요?
မနက်က ဘာသုံးဆောင်ခဲ့လဲ။

모니카 빵하고 우유를 먹었는데 우유 맛이 좀 이상했어요.
ပေါင်မုန့်နဲ့ နွားနို့ သောက်ခဲ့ပေမယ့် နွားနို့ အရသာကနည်းနည်း ထူးဆန်းနေတယ်။

약 사 그럼 이 약을 드세요. 그리고 오늘은 유제품은 먹지 마세요.
ဒါဆို ဒီဆေး သောက်ပါ။ နောက်ပြီး ဒီနေ့တော့ နို့ထွက်အစားအသောက်တွေ မစားပါနဲ့။

모니카 네, 알겠습니다.
ဟုတ်ကဲ့၊ သိပါပြီ။

뭘 ဘာကို
뭐 + 를 = 뭐를 = 뭘
· 주말에 뭘 했어요?
ပိတ်ရက်မှာ ဘာကို လုပ်ခဲ့လဲ။
· 뭘 먹고 싶어요?
ဘာကို စားချင်လဲ။

그리고 နောက်ပြီး
ဝါကျ နှစ်ကြောင်းကို အစဉ်လိုက် ဆက်သွယ်တဲ့အခါ သုံးပါတယ်။
· 저는 빵을 좋아해요. 그리고 라면도 좋아해요.
ကျွန်မပေါင်မုန့် ကြိုက်တယ်။ နောက်ပြီး ခေါက်ဆွဲပြုတ်လည်း ကြိုက်တယ်။.

သေချာနားထောင်ပြီး လိုက်ဆိုပြီးရင် အောက်က မေးခွန်းတွေ ဖြေကြည့်ကြရအောင်။

1. 모니카 씨는 아침에 뭘 먹었어요? မိုနီခါ မနက်က ဘာစားခဲ့လဲ။
2. 모니카 씨는 언제부터 배가 아팠어요? မိုနီခါ ဘယ်အချိန်ကတည်းက ဗိုက်အောင့်နေတာလဲ။

정답 1. 빵하고 우유를 먹었어요. 2. 아침부터 배가 아팠어요.

어휘 2 စကားပြော ၂ — 증상 ရောဂါလက္ခဏာများ

ရောဂါလက္ခဏာနဲ့ ပတ်သက်သော အသုံးအနှုန်းတွေကို ကြည့်ရအောင်။

감기에 걸리다
အအေးမိသည်။

열이 나다
ကိုယ်ပူသည်။

기침을 하다
ချောင်းဆိုးသည်။

콧물이 나다
နှာရည်ယိုသည်။

배탈이 나다
ဝိုက်ရစ်နာသည်။

설사를 하다
ဝမ်းလျှောသည်။

소화가 안 되다
အစာမကြေဖြစ်သည်။

토하다
အန်သည်။

손을 베다
လက်ကိုရှသည်။

손을 데다
လက်အပူလောင်သည်။

발목을 삐다
ခြေဆစ်လွဲသည်။

다리가 부러지다
ခြေထောက်ကျိုးသည်။

သင်ထားသော စာလုံးတွေနဲ့ ဖြေကြည့်ပါ။

1. 그림을 보고 알맞은 말을 연결하세요. ပုံကိုကြည့်ပြီးကိုက်ညီသောစကားနဲ့တွဲပေးပါ။

①

②

③

④

⑤

㉠ 소화가 안 되다　㉡ 손을 데다　㉢ 기침을 하다　㉣ 열이 나다　㉤ 발목을 삐다

정답 ① ㉡ ② ㉣ ③ ㉠ ④ ㉤ ⑤ ㉢

문법 2 သဒ္ဒါ ၂ –지 마세요

G26-2

ဒီအသုံးကတော့ နားထောင်သူကို တားမြစ်တဲ့အခါမှာ သုံးတဲ့ အသုံးဖြစ်ပါတယ်။ တစ်စုံတစ်ဦးဖ်အပြုအမူကို တားမြစ်သော သဒ္ဒါအသုံးဖြစ်သည့်အတွက် ကြိယာနဲ့ပဲတွဲသုံးပါတယ်။

· 가: 열이 많이 나니까 오늘은 밖에 **나가지 마세요.**
ကိုယ် အရမ်း ပူနေလို့ ဒီနေ့တော့ အပြင် မထွက်ပါနဲ့။
나: 네, 알겠습니다. ဟုတ်ကဲ့၊ သဘောပေါက်ပါပြီ။
· 가: 소화가 안 되고 계속 토해요. အစာမကြေပဲ ဆက်တိုက် အန်တယ်။
나: 이 약을 드세요. 그리고 오늘은 밥을 **먹지 마세요.**
ဒီဆေးသောက်ပါ။ နောက်ပြီး ဒီနေ့တော့ ထမင်းမစားပါနဲ့။

'–지 마세요' ရဲ့ အသုံးကို နားလည်သွားရင် ဥပမာ ဝါကျတွေကို ပြီးအောင် ဖြည့်ကြည့်ရအောင်။

2. 대화를 읽고 맞는 대답을 고르세요. စကားပြောကို ဖတ်ပြီး မှန်ကန်သော အဖြေကို ရွေးပါ။

1) 가: 발목을 삐었어요. ခြေဆစ်လွဲသွားတယ်။
나: _____.

① 많이 걷지 마세요 ② 밥을 먹지 마세요

2) 가: 열이 나고 콧물이 많이 나요. ကိုယ်ပူပြီး နှာချေည် အများကြီး ယိုတယ်။
나: _____.

① 오늘은 밖에 나가지 마세요 ② 오늘은 기침을 하지 마세요

정답 1) ① 2) ①

ထပ်ဆောင်းလေ့လာကြည့်ရအောင်။ '–지 마세요' ကို သုံးပြီး ကွက်လပ် ဖြည့်ပါ။

1. 가: 빵하고 우유를 먹었는데 배가 아파요.
나: 이 약을 드세요. 그리고 오늘은 우유를 _____.

2. 가: 출퇴근 시간에는 택시비가 너무 많이 나와요.
나: 맞아요. 출퇴근 시간에는 택시를 _____.

정답 1. 드시지 마세요 2. 타지 마세요

활동 အသုံးချသင်ခန်းစာများ

약국에서 〈보기〉처럼 이야기해 보세요. ဆေးဆိုင်မှာ (ဥပမာ) ပေးထားသလိုမျိုး ပြောကြည့်ပါ။

보기

밖에 나가다
အပြင်ထွက်သည်။

열이 많이 나다 ကိုယ်အရမ်းပူတယ်။

환자: 열이 많이 나요.
လူနာ: ကိုယ်အရမ်း ပူတယ်။
약사: 밥을 먹은 후에 이 약을 드세요.
그리고 오늘은 밖에 나가지 마세요.
ဆေးဆိုင်: ထမင်းစားပြီး နောက်မှ ဒီ ဆေးကို သောက်ပါ။
နောက်ပြီး ဒီနေ့ အပြင် မထွက်ပါနဲ့။

1)

밥을 먹다
ထမင်း စားသည်။t

계속 토하다 ဆက်တိုက်အန်သည်။

2)

요리를 하다
ဟင်းချက်သည်။

손을 데었다 လက်အပူလောင်သည်။

3)

아이스크림을 먹다
ရေခဲမုန့်ကို စားသည်။

계속 설사를 하다 ဆက်တိုက် ဝမ်းလျှောသည်။

4)

많이 걷다
လမ်းအများကြီး လျှောက်သည်။

발목을 삐었다 ခြေဆစ်လွဲသွားတယ်။

정답
1) 환자: 계속 토해요.
약사: 밥을 먹은 후에 이 약을 드세요. 그리고 오늘은 밥을 먹지 마세요.
2) 환자: 손을 데었어요.
약사: 밥을 먹은 후에 이 약을 드세요. 그리고 오늘은 요리를 하지 마세요.
3) 환자: 계속 설사를 해요.
약사: 밥을 먹은 후에 이 약을 드세요. 그리고 오늘은 아이스크림을 먹지 마세요.
4) 환자: 발목을 삐었어요.
약사: 밥을 먹은 후에 이 약을 드세요. 그리고 오늘은 많이 걷지 마세요.

가정 비상약

အိမ်တွင်းသုံးအရေပေါ်ဆေး

✚구급함 ဆေးသေတ္တာ

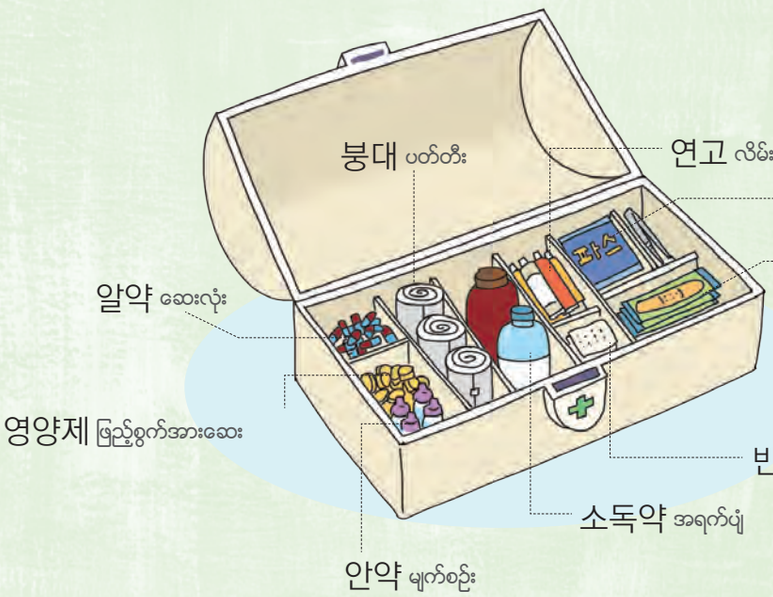

✚약국이 문을 닫으면? ဆေးဆိုင် တံခါးပိတ်ရင်?

늦은 밤이나 공휴일에 갑자기 약을 사야 하는데 약국이 문을 닫았으면 편의점에서도 가정 비상약을 살 수 있습니다. 편의점에는 감기약, 소화제, 진통제, 해열제, 파스, 연고와 같은 약이 있습니다.

ညကြီးမင်းကြီး၊ အစိုးရရုံးပိတ်ရက်မှာ ရုတ်တရက် ဆေးဝယ်ရမှာဖြစ်ပေမယ့် ဆေးဆိုင် ပိတ်ထားခဲ့ရင် ၂၄နာရီဆိုင်မှာပဲဖြစ်ဖြစ် အရေးပေါ်သုံးဆေးကို ဝယ်လို့ရပါတယ်။ ၂၄နာရီဆိုင်မှာတော့ အအေးမိပျောက်ဆေး၊ အစာကြေဆေး၊ အပူကျဆေး၊ ခါးကပ်ပလာစတာ၊ လိမ်းဆေးလို ဆေးမျိုးတွေ ရှိပါတယ်။

감기약
အအေးမိပျောက်ဆေး

소화제
အစာကြေဆေး

진통제
အကိုက်အခဲပျောက်ဆေး

해열제
အပူကျဆေး

EPS-TOPIK 듣기 EPS-TOPIK အကြား စာမေးပွဲ

မေးခွန်း ၁ကနေ ၃ကတော့ ပုံကိုကြည့်ပြီး အဖြေမှန်ရွေးရမှာဖြစ်ပါတယ်။ နားမထောင်ခင်မှာ မေးခွန်းကို အရင်ဆုံးဖတ်ထားပါ။

[1~3] 다음 그림을 보고 알맞은 대답을 고르십시오.
အောက်ပါ ပုံကို ကြည့်ပြီး အဖြေမှန်ကို ရွေးပါ။

Track 84

1.

이 사람은 어디가 아픕니까? ဒီ လူက ဘယ်နေရာ နာတာလဲ။

① ② ③ ④

2.

이 사람의 증상은 어떻습니까? ဒီ လူရဲ့ရောဂါလက္ခဏာက ဘယ်လိုလဲ၊

① ② ③ ④

3.

이 사람은 어디를 다쳤습니까? ဒီလူ ဘယ်နေရာထိခိုက်မိတာလဲ။

① ② ③ ④

စကားပြောကို နားထောင်ပြီး အဖြေမှန်ကိုရွေးရမှာပါ။ နားမထောင်ခင်မှာ မေးခွန်းကို အရင်ဆုံး ဖတ်ထားပါ။

[4~5] 하나의 이야기를 듣고 두 개의 질문에 대답하십시오.
အကြောင်းအရာ တစ်ခုကို နားထောင်ပြီး မေးခွန်း ၂ခုဖြေပါ။

4. 여기는 어디입니까? ဒီနေရာက ဘယ်နေရာလဲ။

① 약국 ② 식당
③ 은행 ④ 백화점

5. 남자는 어디가 아픕니까? ယောကျ်ားလေးက ဘယ်နေရာက နေမကောင်းဖြစ်တာလဲ။

① 콧물이 많이 납니다. ② 머리가 아프고 열이 납니다.
③ 아침부터 소화가 안 됩니다. ④ 밥을 먹은 후에 설사를 했습니다.

듣기 대본 စာသား

1. ① 남: 팔이 아픕니다. လက်မောင်းအောင့်သည်။
   ② 남: 이가 아픕니다. သွားနာသည်။
   ③ 남: 머리가 아픕니다. ခေါင်းကိုက်သည်။
   ④ 남: 다리가 아픕니다. ခြေထောက် နာသည်။
2. ① 여: 토를 합니다. အန်သည်။
   ② 여: 콧물이 납니다. နှာရည်ယိုသည်။
   ③ 여: 기침을 합니다. ချောင်းဆိုးသည်။
   ④ 여: 설사를 합니다. ဝမ်းလျှောသည်။
3. ① 남: 손을 데었습니다. လက်အပူလောင်သည်။
   ② 남: 손을 베었습니다. လက်ရှသည်။
   ③ 남: 발목을 삐었습니다. ခြေထောက်ခေါက်သည်။
   ④ 남: 다리가 부러졌습니다. ခြေထောက်ကျိုးသည်။

4-5. 여: 어서 오세요. 어떻게 오셨어요? ကြိုဆိုပါတယ်။ ဘာကိစ္စနဲ့ လာတာလဲရှင်။
남: 열이 나고 머리가 아파요. ကိုယ်ပူပြီး ခေါင်းကိုက်တယ်။
여: 언제부터 열이 났어요? ဘယ်အချိန်ကတည်းက ကိုယ်ပူတာလဲ။
남: 아침부터 그랬어요. မနက်ကတည်းက ပူတာ။
여: 여기 약을 드릴게요. 밥을 먹은 후에 드세요. ဒီမှာ ဆေးပေးလိုက်မယ်။ ထမင်း စားပြီးမှ သောက်ပါ။
남: 네, 알겠습니다. ဟုတ်ကဲ့ သိပါပြီ။

정답 1. ② 2. ② 3. ① 4. ① 5. ②

확장 연습 ထပ်ဆောင်း လေ့ကျင့်ရန် L-26

1.

다음 그림을 보고 질문에 알맞은 대답을 고르십시오.
ပုံကိုကြည့်ပြီး မေးခွန်းနဲ့ ကိုက်ညီသော အဖြေကို ရွေးပါ။

여기는 어디입니까? ဒီဟာ ဘယ်နေရာလဲ။

① ② ③ ④

2. 다음을 듣고 이어지는 말로 알맞은 것을 고르십시오.
နားထောင်ပြီး နောက်ဆက်လာမယ့် စကားအနေနဲ့ သင့်တော်တာကို ရွေးပါ။

① 아니요, 목도 아파요.
② 네, 어제부터 아팠어요.
③ 아니요, 약만 드시면 돼요.
④ 네, 오늘은 집에서 쉬세요.

확장 연습 듣기 대본 ထပ်ဆောင်း လေ့ကျင့်ရန် စာသား

1. ① 남: 약국입니다. ဆေးဆိုင်ဖြစ်ပါသည်။
   ② 남: 학교입니다. ကျောင်းဖြစ်ပါသည်။
   ③ 남: 병원입니다. ဆေးရုံဖြစ်ပါသည်။.
   ④ 남: 은행입니다. ဘဏ်ဖြစ်ပါသည်။
2. 남: 주사도 맞아야 해요? ဆေးထိုးခံရမှာလား။

정답 1. ③ 2. ③

EPS-TOPIK 읽기 EPS-TOPIK အဖတ် စာမေးပွဲ

မေးခွန်း ၁ကနေ ၃ကတော့ ပုံကိုကြည့်ပြီး အဖြေမှန်ရွေးရမှာဖြစ်ပါတယ်။ သင်ယူထားသော စာလုံးတွေနဲ့ အသုံးတွေကို အသုံးချပြီး ဖြေကြည့်ပါ။

[1~3] 빈칸에 들어갈 가장 알맞은 것을 고르십시오. ကွက်လပ်ထဲ ဖြည့်ရန် အသင့်တော်ဆုံးကို ရွေးပါ။

1. 가: 리리 씨, 얼굴이 많이 안 좋아요. လီလီ၊ မျက်နှာက အရမ်း မကောင်းဘူး။
나: _____에 걸렸어요. 목도 아프고 열도 나요.
အအေး မိသွားတယ်။ လည်ချောင်းလည်း နာပြီး ကိုယ်လည်းပူတယ်။

① 콧물 ② 기침 ③ 감기 ④ 배탈

2. 가: 리한 씨, 제가 손을 베었는데 혹시 _____ 있어요?
ရီဟန်၊ ငါ လက်ရှသွားလို့ ဟိုလေ လိမ်းဆေးလေးများ ရှိမလား။
나: 네, 잠깐만 기다리세요. ဟုတ်ကဲ့၊ ခဏလေး စောင့်ပါ။

① 파스 ② 연고 ③ 소화제 ④ 해열제

3. 가: _____?
나: 아침부터 계속 설사를 해요. မနက်ကတည်းက ဆက်တိုက် ဝမ်းသွားတယ်။

① 누가 아파요 ② 어디가 아프세요
③ 약국이 어디에 있어요 ④ 이 약은 어떻게 먹어야 돼요

မေးခွန်း ၄ကတော့ ဆေးစာဖြစ်ပြီး ၅ကတော့ စာပိုဒ်ဖြစ်ပါတယ်။ သင်ထားတာတွေကို အသုံးချပြီး ဖတ်ပြီး ဖြေပါ။ I

[4~5] 다음 질문에 답하십시오.
အောက်ပါ မေးခွန်းများ ဖြေဆိုပါ။

4. 김지수 씨는 하루에 약을 몇 번 먹어야 합니까?
ဂင်ဂျီဆုက တစ်နေ့မှာ ဆေး ဘယ်နှကြိမ်သောက်ရလဲ။

① 한 번
② 두 번
③ 세 번
④ 네 번

내복약 သောက်ဆေး

김 지 수 님
ဂင်ဂျီဆ

용법 : ဆေးသောက်ရန် အညွှန်း

하루 3 회 2 일분
တစ်နေ့ ၃ကြိမ်၊ ၂ရက်စာ

매 식후 30 분 복용
အစာစားပြီး မိနစ် ၃၀ ခြားပြီး သောက်ရန်

1 회 1 포씩 복용
တစ်ခါသောက် တစ်ထုတ်

2014 년 6 월 12일
၂၀၁၄ ခုနှစ်၊ ဇွန်လ (၆)ရက်

5. 읽은 내용과 같은 것을 고르십시오. ဖတ်ထားတဲ့ အကြောင်းအရာနဲ့ တူတာကို ရွေးပါ။

반장님, 모니카예요. 오늘 너무 아파서 회사에 못 갑니다. 어제 저녁부터 배가 아프고 계속 설사를 했어요. 어제 약국에서 약을 사 먹었는데 아직도 아파요. 오늘 아침에는 열도 나서 오늘은 쉬려고 해요. 죄송합니다.
ခေါင်းဆောင်၊ မိုနီခါပါ။ ဒီနေ့ အရမ်းနေမကောင်းဖြစ်နေလို့ အလုပ် မလာနိုင်ဘူး။ မနေ့က ညနေကစပြီး ဗိုက်က အောင့်ပြီး ဆက်တိုက် ဝမ်းသွားနေတယ်။ မနေ့က ဆေးဆိုင်မှ ဆေး ဝယ်သောက်ထားပေမဲ့ အခုထိ မသက်သာသေးဘူး။ ဒီနေ့ မနက်မှာ ကိုယ်ပူလာလို့ ဒီနေ့တော့ နားမလားလို့ပါ။ အားနာပါတယ်။

① 모니카 씨는 지금 아프지 않습니다. ② 모니카 씨는 오늘 회사에 갈 것입니다.
③ 모니카 씨는 어제 약국에 못 갔습니다. ④ 모니카 씨는 어제 저녁부터 배가 아팠습니다.

정답 1. ③ 2. ② 3. ② 4. ③ 5. ④

확장 연습 ထပ်ဆောင်း လေ့ကျင့်ရန်

[1~2] 빈칸에 들어갈 가장 알맞은 것을 고르십시오.
ကွက်လပ်ထဲ ဖြည့်ရန် အသင့်တော်ဆုံး အဖြေကိုရွေးပါ။

1. 스트레스가 심하면 잠을 잘 못 자거나 두통이 생길 수 있습니다. 그래서 쌓인 스트레스는 꼭 _____ 합니다.
စိတ်ဖိစီးမှုများလာရင် မအိပ်နိုင်တာဖြစ်စေ ခေါင်းကိုက်တာမျိုးဖြစ်တတ်ပါတယ်။ ဒါကြောင့် ပုံနေသော စိတ်ဖိစီးမှုတွေကို မဖြစ်မနေ ဖြေဖျောက်ရပါမယ်။

① 받고 ② 풀고 ③ 받아야 ④ 풀어야

2. 어젯밤에 갑자기 배가 너무 아팠습니다. 병원이 문을 닫은 시간이라서 같이 사는 친구와 급하게 _____로 갔습니다.
မနေ့ ညက ရုတ်တရက်ကြီး ဗိုက်ကအရမ်းအောင့်ခဲ့တယ်။ ဆေးရုံတံခါးပိတ်ချိန်ဖြစ်တဲ့အတွက် အတူနေတဲ့ သူငယ်ချင်းနဲ့ အရေးပေါ်ကို သွားခဲ့တယ်။

① 상담실 ② 사무실 ③ 응급실 ④ 휴게실

3. 다음 약 봉투에 대한 설명으로 맞는 것은 무엇입니까?
အောက်ပါ စာအိတ်နဲ့ ပတ်သက်ပြီးရှင်းလင်းချက်အနေနဲ့ မှန်တာကဘာလဲ။

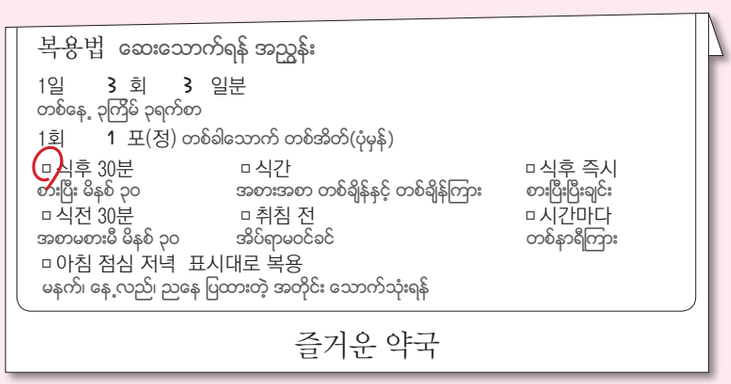

① 세 번 먹을 약이 들어 있습니다.
② 저녁에 먹는 약은 따로 있습니다.
③ 밥을 먹고 바로 약을 먹어야 합니다.
④ 이 약은 하루에 세 번씩 먹어야 합니다.

정답 1. ④ 2. ③ 3. ④

27 어디가 아프십니까?

ဘယ်နေရာက နေလို့မကောင်းတာလဲ။

학습 안내
သင်ရိုး အညွှန်း

- **သင်ခန်းစာ ရည်ရွယ်ချက်** ရောဂါအခြေအနေပြောခြင်း
  ရောဂါလက္ခဏာအကြောင်းအမေးအဖြေ
- **သဒ္ဒါ** -(으)면, -ㅂ/습니까, -ㅂ/습니다
- **ဝေါဟာရ** ဆေးရုံ၊ ဆေးကုသမှု
- **သတင်းအချက်အလက်နှင့် ယဉ်ကျေးမှု**
  အလုပ်သမားစင်တာ ဆေးကုသမှု လမ်းညွှန်

대화 1 စကားပြော ၁

Track 85

အောက်ပါ စကားများကတော့ ရီဟန် နှင့်ထူအန်းတို့နှစ်ယောက်ရဲ့အပြန်အလှန်စကားများဖြစ်ပါတယ်။ အရင်ဆုံး သူတို့ ပြောတာကို နှစ်ခေါက် နားထောင်ပါ။

리한 투안 씨, 걷는 게 왜 그래요?
ထူအန်း၊ လမ်းလျှောက်တာ ဘယ်လိုဖြစ်တာလဲ။

투 안 발목이 좀 아파요.
ခြေကျင်းဝတ်က နည်းနည်း နာတယ်။

리 한 발목을 삔 거 아니에요?
빨리 병원에 가 보세요.
ခြေထောက်ခေါက်တာမဟုတ်ဘူးလား။
မြန်မြန်ဆေးရုံ သွားပြပါ။

투 안 이 근처에 병원이 있어요?
ဒီ အနီးအနားမှာ ဆေးရုံ ရှိလား။

리 한 지하철역 근처에 정형외과가 있어요.
မြေအောက်ရထားဘူတာ အနီးမှာ အရိုးအထူးကုဌာန ရှိတယ်။

투 안 내일 아침에도 아프면 가 볼게요. 고마워요.
မနက်ဖြန်မနက်အထိ နာနေရင် သွားကြည့်မယ်။ ကျေးဇူးပဲနော်။

게
것이 = 게 (ကြီယာ)(ကြီယာ)
"ရတာ"ဟာများသောအားဖြင့် စကားပြောမှာအသုံးပြုတယ်။
· 한국 음식을 만드는 게 힘들어요.
ကိုရီးယား အစားအစာကို ပြုလုပ်ရတာ ခဲယဉ်းတယ်။
· 물을 많이 마시는 게 건강에 좋아요.
ရေကိုအများကြီး သောက်တာ ကျန်းမာရေးအတွက် ကောင်းတယ်။

근처에 အနီးအနားမှာ
· 우리 집 근처에 식당이 많아요.
ငါတို့ အိမ်နားမှာ စားသောက်ဆိုင် များတယ်။
· 회사 근처에 은행이 있어요?
ကုမ္ပဏီနားမှာ ဘဏ်ရှိလား။

သေချာနားထောင်ပြီး လိုက်ဆိုပြီးရင် အောက်က မေးခွန်းတွေ ဖြေကြည့်ကြရအောင်။

1. 투안 씨는 어디가 아파요? ထူအန်း ဘယ်နေရာက နာတာလဲ။
2. 정형외과가 어디에 있어요? အရိုးအထူးကုဌာနက ဘယ်မှာရှိတာလဲ။

정답 1. 발목이 아파요. 2. 지하철역 근처에 있어요.

어휘 1 ဝေါဟာရ ၁ 병원 ဆေးရုံ

ဆေးရုံနဲ့ ပတ်သက်တဲ့ ဝေါဟာရတွေ ရှာဖွေကြည့်ရအောင်။

내과
ကိုယ်တွင်းရောဂါကုဌာန/
ဆေးဝါးကုသမှုဌာန

정형외과
အရိုးအထူးကုဌာန

치과
သွားနှင့်ခံတွင်းဌာန

안과
မျက်စိအထူးကုဌာန

이비인후과
နားနှာခေါင်းလည်ချောင်း
ဌာန

피부과
အရေပြားအထူးကုဌာန

산부인과
သားဖွားမီးယပ်ဌာန

소아과
ကလေးအထူးကုဌာန

အပေါ်ကဝေါဟာရတွေကို မကြည့်ဘဲ ဖြေကြည့်ပါ။

1. 그림을 보고 알맞은 표현을 연결하세요. ပုံကိုကြည့်ပြီးသင့်တော်သော အသုံးအနှုန်းနဲ့ တွဲပါ။

① • • ㉠ 정형외과

② • • ㉡ 산부인과

③ • • ㉢ 이비인후과

④ • • ㉣ 치과

정답 ① ㉢ ② ㉣ ③ ㉡ ④ ㉠

문법 1 သဒ္ဒါ ၁ –(으)면 G27-1

ဒီသဒ္ဒါကတော့ အခြေအနေကိုဖော်ပြသော စကားဆက်ဖြစ်ပါတယ်။ သူကတော့ ပြု/ဖြစ်ခြင်းပြ ကြိယာ၊ ဂုဏ်ရည်ပြကြိယာ နှစ်မျိုးလုံးနှင့် တွဲသုံးနိုင်သည်။

ဗျည်း → –으면	သရ, ဗျည်း 'ㄹ' → –면
읽다 → 읽**으면**	만나다 → 만**나면** 살다 → 살**면**

· 가: 머리가 좀 아프네요. ခေါင်း နည်းနည်း ကိုက်နေတယ်။
  나: 많이 **아프면** 일찍 들어가서 쉬세요. အရမ်း ကိုက်နေရင် စောစော ပြန်နားပါ။
· 가: 시간이 **있으면** 같이 영화 보러 갈래요? အချိန် ရှိရင် အတူ ရုပ်ရှင် ကြည့်ဖို့ သွားမလား။
  나: 좋아요. 요즘 무슨 영화가 재미있어요? ကောင်းသားပဲ။ အခုတလော ဘာ ရုပ်ရှင်က ကောင်းသလဲ။

'ㅂ' အသတ်ဖြင့် ဆုံးသော '춥다 (အေးသည်)', '덥다 (ပူသည်)', '맵다 (စပ်သည်)' တို့နှင့် တွဲသုံးတဲ့ အခါကျရင်တော '추우면, 더우면, 매우면' ကဲ့သို့ ပုံစုံပြောင်းသုံးရတယ်။

· **더우면** 에어컨을 켜세요. ပူရင် အဲရားကွန်း ဖွင့်ပါ။
· 음식이 **매우면** 말씀하세요. အစားအသောက် စပ်ရင် ပြောပါ။
· 가: 사무실이 춥네요. ရုံးခန်းက အေးတယ်နော်။
  나: **추우면** 문을 닫을까요? အေးရင် တံခါးပိတ်လိုက်ရမလား။

'–(으)면' ရဲ့ အသုံးကို နားလည်ရင် ဥပမာဝါကျတွေကို ပြီးအောင် ဖြည့်ကြည့်ရအောင်။

2. 빈칸에 맞는 표현을 〈보기〉에서 골라 '–(으)면'을 사용해서 문장을 완성하세요.
'–(으)면' သုံး၍ ပေးထားသော ဥပမာတွေထဲက မှန်သော အသုံးအနှုန်းကို ရွေးပြီး ကွက်လပ်ဖြည့်ပါ။.

1) 감기에 _____ 내과에 가 보세요.

2) 얼굴에 뭐가 _____ 피부과에 가 보세요.

3) 다리가 _____ 정형외과에 가야 해요.

보기 나다 걸리다 부러지다

정답 1) 걸리면 2) 나면 3) 부러지면

유용한 표현 အသုံးဝင်သော အသုံးအနှုန်းများ

아무거나 잘 먹어요. ဘာဖြစ်ဖြစ် ကောင်းကောင်းစားတယ်။

가: 좋아하는 한국 음식이 뭐예요? ကြိုက်နှစ်သက်တဲ့ ကိုရီးယားအစားအစာက ဘာလဲ။
나: 아무거나 잘 먹어요. ဘာဖြစ်ဖြစ် ကောင်းကောင်းစားတယ်။

대화 2 စကားပြော ၂

Track 86

ထူအန်း ဆေးရုံသွားခဲ့တယ်။ အရင်ဆုံး ထူအန်းနဲ့ ဆရာဝန်နဲ့ ပြောတဲ့ စကားတွေကို နှစ်ကြိမ်နားထောင်ပါ။

의 사 어디가 아프십니까?
ဘယ်နေရာကနာတာလဲ။(ဘာဖြစ်တာလဲ။)

투 안 어제 계단에서 넘어져서 발목을 다쳤어요.
မနေ့က လှေကားကနေ ပြုတ်ကျပြီး ခြေကျင်းဝတ်ကို ထိခိုက်မိတယ်။

의 사 어디 봅시다. 여기를 누르면 어떻습니까?
ကြည့်ရအောင်၊ ဒီနေရာကို နှိပ်ရင် ဘယ်လိုနေလဲ။

투 안 아, 너무 아파요.
အား၊ အရမ်း နာတယ်။

의 사 발목을 삐었네요. 먹는 약과 파스를 처방해 드리겠습니다. 그런데 발목을 삐었을 때는 많이 걷지 말고 앉아서 쉬어야 합니다. 그리고 찜질을 해 주는 것이 좋습니다.
ခြေဆစ်လွဲသွားတာပါ။ သောက်ဆေးနဲ့ ကပ်ဆေးပလာစတာ ပေးလိုက်မယ်။ ဒါနဲ့ ခြေဆစ်လွဲနေချိန်မှာ လမ်းအများကြီး မလျှောက်ဘဲ ထိုင်ပြီး နားရပါမယ်။ နောက်ပြီး ကြပ်ထုပ်လည်း ထိုးပေးရင် ကောင်းတယ်။

투 안 네, 알겠습니다.
အိုကေ၊ သိပါပြီ။

어디 봅시다 မှန်းစမ်း

ကြည့်ရအောင်။တစ်စုံတစ်ခုကို မျက်လုံးနဲ့ ကြည့်ပြီး စစ်ရမယ့် အနေအထားမှာ သုံးတယ်။

- 어디 봅시다. 열이 많이 나네요.
  ကြည့်ရအောင်၊ ကိုယ်တွေအရမ်းပူနေတာပဲ။
- 어디 봅시다. 그림을 참 잘 그렸네요.
  မှန်းစမ်းကြည့်ရအောင်၊ ပုံကောင်းကောင်း ဆွဲတတ်တာပဲ။

그런데 ဒါနဲ့ စကားမစပ်

အနောက်က အကြောင်းအရာကို ပြောင်းပြောချင်တဲ့အခါ သုံးတယ်။

- 리한 씨, 어제 도와줘서 고마워요. 그런데 리한 씨 동생은 요즘 뭐 해요?
  ရီဟန်၊ မနေ့က ကူညီပေးတဲ့အတွက် ကျေးဇူးတင်ပါတယ်။ ဒါနဲ့ ရီဟန့်ညီလေးကော အခုတလော ဘာတွေ လုပ်နေလဲ။
- 나는 늦게 잠을 자요. 그런데 내 방 친구는 일찍 자요.
  ငါကတော့ နောက်ကျမှ အိပ်တယ်။ ဒါနဲ့ ငါ့ အခန်း ဖော်ကတော့ စောစော အိပ်တယ်။

ထူအန်းနဲ့ ဆရာဝန်နဲ့ ပြောတဲ့ စကားတွေကို နားထောင်ပါ။ သေချာနားထောင်ပြီး လိုက်ဆိုပြီးရင် အောက်က မေးခွန်းတွေ ဖြေကြည့်ကြရအောင်။

1. 투안 씨는 왜 발목을 다쳤어요? ထူအန်းက ဘာကြောင့် ခြေထောက် ထိခိုက်မိတာလဲ။
2. 발목이 다쳤을 때에는 어떻게 해야 해요? ခြေကျင်းဝတ် ထိခိုက်မိတဲ့အခါ ဘယ်လိုလုပ်ရမလဲ။

정답 1. 계단에서 넘어져서 발목을 다쳤어요.
2. 많이 걷지 말고 앉아서 쉬어야 해요.

어휘 2 စကားပြော ၂ 치료 ဆေးကုသမှု

ဆေးကုသမှုဆိုင်ရာ အသုံးအနှုန်းများကို ရှာကြည့်ရအောင်။

치료를 하다
ဆေးကုသည်။

주사를 맞다
ဆေးထိုးသည်။

수술하다
ခွဲစိတ်သည်။

약을 먹다
ဆေးသောက်သည်။

소독을 하다
ပိုးသတ်သည်။

연고를 바르다
လိမ်းဆေးလိမ်းသည်။

밴드를 붙이다
ပလာစတာကပ်သည်။

파스를 붙이다
ကပ်ဆေးပလာစတာ ကပ်သည်။

찜질을 하다
ရေခဲအိတ်၊ ရေနွေးအိတ်ကပ်သည်။

붕대를 감다
ပတ်တီးစည်းသည်။

주무르다
နှိပ်သည်။

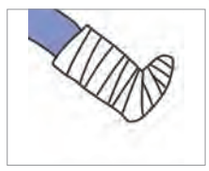

깁스를 하다
ကျောက်ပတ်တီးစည်းသည်။

အပေါ်ကဝေါဟာရတွေကို မကြည့်ဘဲ ဖြေကြည့်ပါ။

1. 그림에 맞는 표현을 〈보기〉에서 골라 넣으세요. ပုံနဲ့ ကိုက်ညီသော အသုံးကို(ဥပမာ)ထဲက ရွေးပြီး ထည့်ပါ။

1)

2)

3)

4)

5)

6)

보기 소독을 하다 붕대를 감다 주사를 맞다 찜질을 하다 주무르다 파스를 붙이다

정답 1) 소독을 하다 2) 붕대를 감다 3) 주사를 맞다 4) 파스를 붙이다 5) 찜질을 하다 6) 주무르다

문법 2 သဒ္ဒါ ၂ -ㅂ/습니까, -ㅂ/습니다 G27-2

ကြီယာ သို့မဟုတ် ဂုဏ်ရည်ပြကြီယာနဲ့ တွဲပြီး ဝါကျအဆုံးသတ်အနေနဲ့ သုံးတဲ့ ယဉ်ကျေးတဲ့ အသုံးဖြစ်ပါတယ်။ အစည်းအဝေး သို့မဟုတ် လူအများရှေ့မှာ ပြောဆိုတဲ့အခါ၊ သတင်းပို့တဲ့အခါ စသည်ဖြင့် အများနဲ့ သက်ဆိုင်တဲ့ နေရာတွေမှာ မေးမြန်း/ရှင်းပြတဲ့အခါ သုံးပါတယ်။

자음 (ဗျည်း) → **-습니까, -습니다**	모음 (သရ), 자음 (ဗျည်း) 'ㄹ' → **-ㅂ니까, -ㅂ니다**
먹다 → 먹**습니까**? 먹**습니다**	만나다 → 만**납니까**? 만**납니다** 만들다 → 만**듭니까**? 만**듭니다**

- 가: 어떻게 **오셨습니까**? ဘာကိစ္စနဲ့ လာပါသလဲ၊(ဘာကူညီပေးရမလဲ)။
  나: 감기에 걸려서 **왔습니다**. အအေးမိသွားလို့ လာခဲ့ပါတယ်။
- 지금부터 다음 회의 일정을 **말씀드리겠습니다**.
  အခုချိန်ကစပြီး နောက်အစည်းအဝေး အချိန်ဇယားကို တင်ပြပါ့မယ်။

နာမ်နဲ့ တွဲသုံးလို့လဲရတယ်။ နာမ်နဲ့ တွဲသုံးတဲ့အခါ နောက်မှာ ဖြစ်သည် ဆိုတာတော့ ထည့်ပေးရမယ်။ 'N+**입니다**'.

- 저분이 우리 **사장님입니다**. ထိုသူသည် ငါတို့ သူဌေးဖြစ်ပါတယ်။
- 제 고향은 **양곤입니다**. ကျွန်တော့် ဇာတိကတော့ ရန်ကုန် ဖြစ်ပါတယ်။

대조적 정보 နှိုင်းယှဉ်ချက်

'-ㅂ/습니까' & '-ㅂ/습니다' ကတော့ အသတ်ပါခြင်း မပါခြင်းအပေါ် မူတည်ပြီး ခွဲခြားသုံးရခြင်းက မြန်မာစကားနဲ့ အကြီးမားဆုံး ကွာခြားချက်ကြီးပါပဲ။ မေးခွန်းအဆုံးသတ်နဲ့ ရိုးရိုးဝါကျ အဆုံးသတ် မတူကြတာကတော့ မြန်မာစကားမှာလည်း ရှိပါတယ်။

'-ㅂ/습니까, -ㅂ/습니다' ရဲ့ အသုံးကို နားလည်ရင် ဥပမာဝါကျတွေကို ပြီးအောင် ဖြည့်ကြည့်ပါ။

2. 대화를 읽고 맞는 답을 고르세요. စကားပြောကို ဖတ်ပြီး အဖြေမှန်ရွေးပါ။

1) 가: 어떻게 오셨습니까? ဘာကိစ္စနဲ့လာပါသလဲ။
나: _____.

① 주사를 맞았습니다 ② 배가 아프고 설사를 합니다

2) 가: 발목을 삐면 어떻게 해야 합니까? ခြေဆစ်လွဲသွားရင် ဘာလုပ်ရမလဲ။
나: _____.

① 이비인후과에 가야 합니다 ② 정형외과에 가 보는 게 좋습니다

정답 1) ② 2) ②

활동 အသုံးချသင်ခန်းစာများ

1. 〈보기〉처럼 이야기해 보세요. ဥပမာလိုမျိုး စကားပြောကြည့်ပါ။

보기

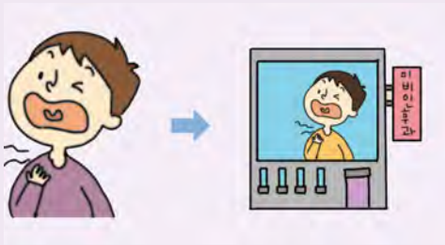

가: 목이 아프면 어디에 가야 합니까?
လည်ချောင်း နာရင် ဘယ်ကို သွားရမလဲ။
나: 이비인후과에 가야 합니다.
နား၊ နာခေါင်း၊ လည်ချောင်းဌာနကို သွားရမယ်။

1)

ကိုယ်တွင်းရောဂါကုဌာန/ဆေးဝါးကုသမှုဌာန

2)

အရိုးအထူးကုဌာန

3)

မျက်စိအထူးကုဌာန

4)

အရေပြားအထူးကုဌာန

정답 1) 가: 배가 아프면 어디에 가야 합니까?
나: 내과에 가야 합니다.
2) 가: 다리가 부러지면 어디에 가야 합니까?
나: 정형외과에 가야 합니다.
3) 가: 눈이 아프면 어디에 가야 합니까?
나: 안과에 가야 합니다.
4) 가: 얼굴에 뭐가 나면 어디에 가야 합니까?
나: 피부과에 가야 합니다.

외국인 근로자 센터 진료 안내

နိုင်ငံခြားသားအလုပ်သမားစင်တာ ဆေးကုသပေးခြင်း လမ်းညွှန်

서울 시내 외국인 근로자 센터에서도 외국인 근로자를 위한 의료 서비스를 제공하고 있습니다. 서울 시내에 위치한 7개의 외국인 근로자 센터에서는 내과, 이비인후과, 치과뿐만 아니라 한방진료나 종합검진까지 가능합니다. 외국인 근로자라면 누구나 외국인 근로자 센터의 의료 서비스를 이용할 수 있습니다.

ဆိုးလ်မြို့က နိုင်ငံခြားသားအလုပ်သမားစင်တာမှာလည်း နိုင်ငံခြားသားအလုပ်သမားအတွက် ကျန်းမာရေးဝန်ဆောင်မှုများ လုပ်ပေးနေပါသည်။ ဆိုးလ်မြို့ထဲမှာ ရှိတဲ့ နိုင်ငံခြားသား အလုပ်သမားစင်တာ ဂုခုမှာတော့ ကိုယ်တွင်းရောဂါကုဌာန/ဆေးဝါးကုသမှုဌာန၊ နား၊ နာခေါင်း၊ လည်ချောင်း၊ သွားနှင့် ခံတွင်း သာမက တိုင်းရင်းဆေး၊ အနောက်တိုင်းဆေး ပေါင်းပြီး ကုသမှုများ၊ အထွေထွေကျန်းမာရေး ဆေးစစ်မှုခြင်းများပါ လုပ်နိုင်ပါသည်။ နိုင်ငံခြားသား အလုပ်သမား မည်သူမဆို စင်တာ၏ ကျန်းမာရေး ဝန်ဆောင်မှုကို ခံစားခွင့် ရှိပါသည်။

센터명 စင်တာ နာမည်	위치 နေရာ	진료일 ဆေးကုသရက်	의료지원 내용 ဆေးဘက်ဆိုင်ရာအထောက်အပံ့	시설 ဝန်ဆောင်မှုဆိုင်ရာ
성동	성동구 홍익동 147-22	매월 둘째, 넷째 일요일	내과, 치과 무료진료 수시 종합검진, 독감백신접종	단독시설
금천	금천구 가산동 144-3	수시	보건소, 병원 연계 여성외국인 부인과 검진, 위생교육 및 위생용품, 구충제 지원	가산종합 사회복지관 내
은평	은평구 녹번동 산28-6	수시	긴급 의료기관에 통역활동가 대동 지원, 건강검진 등 자원단체연계 진료 지원	녹번종합 사회복지관 내
강동	강동구 성내동 508-1	수시	유방암 검진, 건강검진	성내종합 사회복지관 내
성북	성북구 하월곡동 222-5	매월 둘째, 넷째 일요일	한방진료, 치과, 수시 종합건강검진	월곡종합 사회복지관 내
양천	양천구 목동 931	매월 넷째 일요일	한방진료, 이비인후과, 내과 등, 수시 건강검진	신목종합 사회복지관 내
서울	영등포 당산동 6가 1-2	매월 둘째, 넷째 일요일	한방진료, 수시 보건소 등 연계 종합검진	단독시설

응급 상황 시 도움 받을 곳

အရေးပေါ် အခြေအနေဖြစ်ချိန် အကူအညီတောင်းရမည့် နေရာ

밤에 갑자기 병원에 가야 한다면 어디에 도움을 요청해야 할까요? 바로 119에 전화하면 됩니다. 119는 24시간, 365일 언제든지 이용이 가능합니다. 그리고 이곳에서는 영어, 중국어, 일본어, 몽골어, 베트남어 등 5개 국어로 의료 상담 서비스를 받을 수 있습니다.

ညဘက် ရုတ်တရက် ဆေးရုံသွားရမယ်ဆိုရင် ဘယ်ကို အကူအညီတောင်းရမလဲ။ တန်းပြီး ၁၁၉ကို ဖုန်းဆက်ရပါတယ်။ ၁၁၉ကတော့ ၂၄နာရီ၊ ၃၆၅ရက် အချိန်မရွေး ခေါ်လို့ရပါတယ်။ နောက်ပြီး ဒီနေရာမှာတော့ အင်္ဂလိပ်၊ တရုတ်စကား၊ ဂျပန်စကား၊ မွန်ဂိုစကား၊ ဗီယက်နမ်စကား စတဲ့ ဘာသာစကား ၅မျိုးနဲ့ ကျန်းမာရေးဆိုင်ရာ ဆွေးနွေးမှုဆိုင်ရာ ဝန်ဆောင်မှုကို ရယူနိုင်ပါတယ်။

EPS-TOPIK 듣기 EPS-TOPIK အကြား စာမေးပွဲ

မေးခွန်း ၁ကနေ ၃ အထိကတော့ ပုံကိုကြည့်ပြီး အဖြေမှန်ရွေးရမှာဖြစ်ပါတယ်။ နားမထောင်ခင်မှာ မေးခွန်းကို အရင်ဆုံးဖတ်ပါ။

[1~3] 다음 그림을 보고 알맞은 대답을 고르십시오.
နားထောင်ပြီး မေးခွန်း နှစ်ခုလုံးကို ဖြေပါ။ နားမထောင်ခင်မှာ မေးခွန်းကို အရင်ဆုံးဖတ်ပါ။

Track 87

1.

이 사람은 어디에 가야 합니까? ဒီလူ ဘယ်နေရာသို့ သွားရမလဲ။

① ② ③ ④

2.

이 사람은 무엇을 합니까? ဒီလူ ဘာလုပ်နေတာလဲ။

① ② ③ ④

3.

이 사람은 무엇을 했습니까? ဒီလူ ဘာလုပ်ခဲ့လဲ။

① ② ③ ④

အကြောင်းအရာ တစ်ခုတည်းကို နားထောင်ပြီး မေးခွန်း နှစ်ခုကို ဖြေပါ။

[4~5] 하나의 이야기를 듣고 두 개의 질문에 대답하십시오.
အကြောင်းအရာ တစ်ခုတည်းကို နားထောင်ပြီး မေးခွန်း နှစ်ခုကို ဖြေပါ။

4. 여기는 어디입니까? ဒါ ဘယ်နေရာလဲ။

① 안과 ② 소아과
③ 정형외과 ④ 이비인후과

5. 남자는 무엇을 해야 합니까? ယောကျ်ားလေးက ဘာကို လုပ်ရမလဲ။

① 수술을 해야 합니다. ② 많이 걸어야 합니다.
③ 매일 약을 먹어야 합니다. ④ 집에서 찜질을 해야 합니다

듣기 대본 စာသား

1. ① 남: 내과에 가야 합니다. ကိုယ်တွင်းရောဂါကုဌာန/ဆေးဝါးကုသမှုဌာနကို သွားရမယ်။
   ② 남: 치과에 가야 합니다. သွားနှင့် ခံတွင်းဌာနကို သွားရမည်။
   ③ 남: 피부과에 가야 합니다. အရေပြားဌာနကို သွားရမည်။
   ④ 남: 산부인과에 가야 합니다. သွားဖွားမီးယပ် ဌာနကို သွားရမည်။
2. ① 여: 연고를 바릅니다. လိမ်းဆေးလိမ်းသည်။ ② 여: 약을 먹습니다. ဆေးသောက်သည်။
   ③ 여: 소독을 합니다. ပိုးသတ်သည်။ ④ 여: 파스를 붙입니다. ပလာစတာ ကပ်သည်။
3. ① 남: 깁스를 했습니다. ကျောက်ပတ်တီးစည်းသည်။ ② 남: 수술했습니다. ခွဲစိတ်ခဲ့သည်။
   ③ 남: 주사를 맞았습니다. ဆေးထိုးသည်။ ④ 남: 붕대를 감았습니다. ပတ်တီးစည်းခဲ့သည်။

4-5 여: 어떻게 오셨습니까? ဘာကိစ္စနဲ့လာတာလဲ။(ဘာအကူအညီပေးရမလဲ။)
남: 넘어져서 발목을 삐었어요. ချော်လဲပြီး ခြေထောက်ခေါက်သွားတယ်။
여: 어디 봅시다. 여기가 아픕니까? မှန်းစမ်း ကြည့်ရအောင်၊ ဘယ်နေရာက နာတာလဲ။
남: 아! 네. အာ့၊ ဟုတ်။
여: 발목에 파스를 붙이시고 많이 걷지 마세요.
ခြေကျင်းဝတ်မှာ ကပ်ဆေးပလာစတာ ကပ်ပြီး လမ်းအများကြီး မလျှောက်ပါနဲ့။
그리고 집에서 찜질을 하셔야 됩니다. နောက်ပြီး အိမ်မှာ ကြပ်ထုပ်ထိုးရပါမယ်။

정답 1. ② 2. ① 3. ③ 4. ③ 5. ④

확장 연습 ထပ်ဆောင်း လေ့ကျင့်ရန် L-27

1. 대화를 듣고 질문에 알맞은 것을 고르십시오.
   စကားပြောများကို နားထောင်ပြီး မေးခွန်းနဲ့ ကိုက်ညီတာကို ရွေးပါ။

   여자는 대화 후에 무엇을 할 겁니까? မိန်းကလေးက စကားအပြီးမှာဘာကို လုပ်လိမ့်မလဲ။

   ① 집에 가서 쉽니다. ② 약을 먹고 계속 근무합니다.
   ③ 점심을 먹으러 집에 갑니다. ④ 병원에 가서 진찰을 받습니다.

확장 연습 듣기 대본 ထပ်ဆောင်း လေ့ကျင့်ရန် စာသား

남: 수지 씨, 근무 시간에 어디에 갔다 왔어요? ဆူဇီ၊ အလုပ်ချိန်မှာ ဘယ်သွားပြီး ပြန်လာတာလဲ။
여: 죄송해요, 반장님. 점심 먹고 속이 너무 안 좋아서 휴게실에서 좀 쉬었어요.
ဆောရီးပါ ဆရာ၊ နေ့လယ်စာ စားပြီး ရင်ထဲမကောင်းလို့ နားနေခန်းထဲမှာ နည်းနည်း နားနေတာပါ။
남: 많이 아프면 일찍 들어가서 약 먹고 좀 쉬도록 해요.
အရမ်း မကောင်းရင် စောစောပြန်ပြီး ဆေးသောက်ပြီး နည်းနည်း အနားယူလိုက်ပါ။
여: 네, 반장님. 그렇게 할게요. 감사합니다. ဟုတ်ကဲ့၊ ဆရာ၊ အဲသလိုလုပ်ပါ့မယ်။ ကျေးဇူးတင်ပါတယ်။

정답 1. ①

EPS-TOPIK 읽기 EPS-TOPIK အဖတ် စာမေးပွဲ

မေးခွန်း ၁နဲ့. ၂ကတော့ ပုံကို ကြည့်ပြီး အဖြေမှန်ရွေးရမှာ ဖြစ်ပါတယ်။ သင်ထားတာတွေကို အသုံးချပြီး ဖြေကြည့်ပါ။

[1~2] 다음 그림을 보고 알맞은 문장을 고르십시오.
အောက်ပါ ပုံကို ကြည့်ပြီး မှန်ကန်သော စာကြောင်းကို ရွေးပါ။

1.

① 안과에 가야 합니다.
② 치과에 가야 합니다.
③ 피부과에 가야 합니다.
④ 정형외과에 가야 합니다.

2.

① 수술하고 있습니다.
② 찜질을 하고 있습니다.
③ 연고를 바르고 있습니다.
④ 파스를 붙이고 있습니다.

မေးခွန်း ၃နဲ့ ၄ကတော့ သင့်တော်သော စာလုံးရွေးပေးရမှာ ဖြစ်ပါတယ်။ မေးခွန်း ၅ကတော့ စာပိုဒ်ကို ဖတ်ပြီး အဖြေမှန် ရွေးပေးရမှာဖြစ်ပါတယ်။ သင်ထားတာတွေကို အသုံးချပြီးဖြေကြည့်ပါ။

[3~4] 빈칸에 들어갈 가장 알맞은 것을 고르십시오. ကွက်လပ်ထဲ ဖြည့်ရန် အသင့်တော်ဆုံးကို ရွေးပါ။

3. 가: 목이 너무 아파요. လည်ချောင်း အရမ်း နာတယ်။
나: 목이 _____ 이비인후과에 가 보세요.
လည်ချောင်း နာရင် နား၊နာခေါင်း၊ လည်ချောင်းဌာန သွားကြည့်ပါ။

① 아파서 ② 아프고 ③ 아프면 ④ 아픈 후에

4. 집에서 요리를 했는데 손을 데었습니다. 그래서 연고를 바르고 밴드를 _____.
အိမ်မှာ ဟင်းချက်ပြီး လက် အပူလောင်ခဲ့တယ်။ ဒဲ့ကြောင့် လိမ်းဆေး လိမ်းပြီး ပလာစတာကို ကပ်ခဲ့တယ်။

① 붙였습니다 ② 먹었습니다
③ 찍었습니다 ④ 주물렀습니다

5. 다음 질문에 답하십시오. အောက်ပါ မေးခွန်းကို ဖြေပါ။

〈진료 시간〉 <ဆေးကုသချိန်/လူနာကြည့်ချိန်>
평일: 오전 10시~오후 6시 ကြားရက်- မနက် ၁၀နာရီ-ညနေ၆နာရီ
(점심 시간: 오후 1시~오후 2시) နေ့လည်စာစားချိ န်- မွန်းလွဲ ၁နာရီ- ၂နာရီ
토요일: 오전 10시~오후 1시 စနေ- မနက် ၁၀နာရီ-မွန်းလွဲ နာရီ။
일요일, 공휴일: 휴진 တနင်္ဂနွေ၊ ရုံးပိတ်ရက်-ပိတ်တယ်။

진료를 받을 수 있는 시간은 언제입니까? ဆေးကုသမှု ခံယူနိုင်တဲ့ အချိန်က ဘယ်တော့လဲ။

① 월요일 오후 7시 ② 목요일 오전 9시
③ 토요일 오전 11시 ④ 일요일 오후 12시

정답 1. ① 2. ② 3. ③ 4. ① 5. ③

확장 연습 ထပ်ဆောင်း လေ့ကျင့်ရန်

1. 그림을 보고 알맞은 표현을 고르십시오.
အောက်ပါ ပုံကို ကြည့်ပြီး မှန်ကန်သော အသုံးကို ရွေးပါ။

① 방을 쓸고 있어요.
② 빨래를 개고 있어요.
③ 먼지를 털고 있어요.
④ 설거지를 하고 있어요.

2. 빈칸에 들어갈 가장 알맞은 것을 고르십시오.
ကွက်လပ်ထဲ ထည့်ရန် အသင့်တော်ဆုံးသော အရာကို ရွေးပါ။

저는 보통 퇴근하면 집에서 저녁 식사를 합니다. _____ 오늘은 시내에서 고향 친구를 만나서 함께 저녁을 먹을 겁니다.
ကျွန်တော်ကတော့ ပုံမှန် အလုပ်ကပြန်ရင် အိမ်မှာ ညနေစာကို စားပါတယ်။ ဒါပေမဲ့ ဒီနေ့တော့ မြို့ထဲမှာ မွေးရပ်မြေက သူငယ်ချင်းနဲ့ တွေ့ပြီး အတူတူ ညနေစာစားပါမယ်။

① 그리고　② 그래서　③ 그런데　④ 그러므로

3. 다음 안내문에 대한 설명으로 맞는 것은 무엇입니까?
အောက်ဖော်ပြပါ ကြေညာစာနဲ့ပတ်သက်တဲ့ ရှင်းပြမှုအနေနဲ့ မှန်တာက ဘယ်ဟာလဲ။

〈진료 시간〉 <ဆေးကုသချိန်>
* 평일 : 9:30~18:00 ကြားရက်: 9: 30 ~ 18: 00
점심시간 : 12:00~13:30 နေ့လယ်စာ စားချိန်: 12:00 ~ 13:30
* 토요일 : 9:30~12:00 စနေ: 9:30 ~ 12:00
* 일요일, 공휴일은 쉽니다 တနင်္ဂနွေနေ့နဲ့ အစိုးရရုံးပိတ်ရက်ကတော့ နားရက်ဖြစ်ပါတယ်။
한마음 정형외과 ဟန်မာအွမ်း အရိုးအထူးကုဌာန

① 토요일에는 오전에 가야 합니다.
② 공휴일에도 진료를 받을 수 있습니다.
③ 열두 시부터 한 시간 동안 점심시간입니다.
④ 아침 아홉 시부터 진료를 받을 수 있습니다.

정답 1. ④ 2. ③ 3. ①

28 통장을 만들려고 왔어요

ဘဏ်စာအုပ်လုပ်ဖို့ လာတာပါ။

학습 안내
သင်ရိုး အညွှန်း

- **သင်ခန်းစာ ရည်ရွယ်ချက်** ရည်ရွယ်ချက်များ ရှင်းပြခြင်း၊ တစ်ခုခုလုပ်ရန် အမျိုးမျိုးသောနည်းလမ်းများကို ဖော်ပြခြင်း၊
- **သဒ္ဒါ** –(으)려고, –(으)면 되다
- **ဝေါဟာရ** ဘဏ်၊ ဘဏ်လုပ်ငန်း/ATM
- **သတင်းအချက်အလက်နှင့် ယဉ်ကျေးမှု** နိုင်ငံခြားသားအလုပ်သမားများအတွက်ဘဏ်ဝန်ဆောင်မှုဆိုင်ရာများ

대화 1 စကားပြော ၁

Track 88

ရီဟန်က ဘဏ်ကိုသွားခဲ့တယ်။ အရင်ဆုံး ရီဟန်နဲ့ ဘဏ်ဝန်ထမ်းတို့ရဲ့ အပြန်အလှန်စကားများက နှစ်ကြိမ် နားထောင်ပြီး လိုက်ဆိုပါ။

은행원 어떻게 오셨습니까? ဘာကိစ္စနဲ့ လာပါသလဲ၊(ဘာကူညီပေးရမလဲ။)

리 한 통장을 만들려고 왔어요.
ဘဏ်စာအုပ်လုပ်ဖို့ လာခဲ့တာပါ။

은행원 신분증을 가지고 오셨습니까?
သက်သေခံကတ်ပြား ယူလာပါသလား။

리 한 여권도 괜찮지요?
နိုင်ငံကူးလက်မှတ်ကော ရတယ်မဟုတ်လား။

은행원 그럼요. 여기 신청서를 쓰고 서명하세요.
ဒါပေါ့၊ ဒီမှာ လျှောက်လွှာ ရေးပြီး လက်မှတ်ထိုးပါ။

리 한 여기 다 썼어요. ဒီမှာ အားလုံး ရေးပြီးပြီ။

은행원 체크카드도 만들어 드릴까요?
ဘဏ်ကတ်ကော လုပ်ပေးလိုက်ရမလား။

리 한 네, 만들어 주세요. ဟုတ်ကဲ့၊ လုပ်ပေးပါ။

괜찮지요? ရတယ်မဟုတ်လား။
တစ်ဖက်သားရဲ့ သဘောတူမှုကို တောင်းခံတဲ့အခါ သုံးပါတယ်။
- 회식 장소가 회사 앞 한국 식당이에요. 괜찮지요?
  ကုမ္ပဏီ ညစာစားပွဲ နေရာက ကုမ္ပဏီရှေ့က ကိုရီး ယားစားသောက်ဆိုင်ပါ။ ဖြစ်တယ်မဟုတ်လား။
- 사과 주스가 없어서 파인애플 주스를 샀는데 괜찮지요?
  ပန်းသီးအချိုရည်မရှိလို့ နာနတ်သီးအချိုရည် ဝယ်လာတာ ရတယ်မဟုတ်လား။

그럼요 ဒါပေါ့
'물론이에요' နဲ့ လဲသုံးလို့ရတယ်။
- 가: 축구를 좋아해요?
  ဘောလုံးပွဲ ကြိုက်လား။
  나: 그럼요.
  ဒါပေါ့။

သေချာနားထောင်ပြီး လိုက်ဆိုပြီးရင် အောက်က မေးခွန်းတွေ ဖြေကြည့်ကြရအောင်။

1. 리한 씨는 왜 은행에 갔어요? ရီဟန်က ဘာကြောင့် ဘဏ်ကို သွားခဲ့တာလဲ။
2. 리한 씨는 체크카드를 만들 거예요? ရီဟန်က ဘဏ်ကတ်ကို လုပ်မှာလား။

정답 1. 통장을 만들려고 은행에 갔어요. 2. 네, 체크카드를 만들 거예요.

어휘 1 ဝေါဟာရ ၁ 은행 ဘဏ်

ဘဏ်နဲ့ ပတ်သက်သော ဝေါဟာရလေးတွေရှာကြည့်ရအောင်။

창구
ကောင်တာ

통장
ဘဏ်စာအုပ်

신분증
သက်သေခံကတ်ပြား

계좌 번호
ဘဏ်အကောင့် နံပါတ်



주소
လိပ်စာ

서명
လက်မှတ်

비밀번호
လျှို့ဝှက်နံပါတ်

인터넷뱅킹
အင်တာနက် ဘဏ်ဝန်ဆောင်မှု

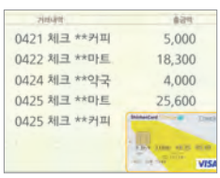

체크카드
ဘဏ်ကတ်

신용카드
ခရက်ဒစ်ကတ်

- **인터넷뱅킹**을 이용하면 편리해요.
  အင်တာနက်ဘဏ်ဝန်ဆောင်မှုစနစ်ကို သုံးရင် အဆင်ပြေချောမွေ့တယ်။
- 은행에 갈 때에는 **신분증**을 가지고 가세요.
  ဘဏ်သွားတဲ့အခါမှာတော့ မှတ်ပုံတင်ကို ယူသွားပါ။
- **비밀번호**는 잊어버리면 안 돼요.
  လျှို့ဝှက်နံပါတ်က မေ့သွားလို့ မရဘူး။

အပေါ်က ဝေါဟာရတွေကို မကြည့်ဘဲ မေးခွန်းလေးတွေ ဖြေကြည့်ရအောင်။

1. 그림에 맞는 표현을 〈보기〉에서 골라 넣으세요. ပုံနှင့် ကိုက်ညီသောအသုံးအနှုန်းကို ဥပမာထဲကရွေးပြီးထည့်ပါ။

보기

창구
신분증
체크카드
통장

정답 1) 창구 2) 통장 3) 체크카드 4) 신분증

문법 1 သဒ္ဒါ ၁ –(으)려고 G28-1

ဒီအသုံးကတော့ တစ်စုံတစ်ခုကို လုပ်ဆောင်လိုသော ရည်ရွယ်ချက်ကို ဖော်ပြတဲ့အခါမှာ သုံးတယ်။ ကြိယာနဲ့ ပဲတွဲတယ်။

자음 (ဗျည်း) → **–으려고**	모음 (သရ), 자음 (ဗျည်း) 'ㄹ' → **–려고**
먹다 → 먹**으려고** 읽다 → 읽**으려고**	사다 → 사**려고** 만들다 → 만들**려고**

· 가: 어떻게 오셨어요? ဘာကူညီပေးရမလဲ။
나: 한국어 수업을 **신청하려고** 왔어요. ကိုရီးယားဘာသာစကား သင်တန်း လျှောက်မလို့ လာတာပါ။
· 가: 모니카 씨, 빵을 왜 이렇게 많이 샀어요? မိုနီခ၊ ပေါင်မုန့်ကို ဘာလို့ ဒီလောက် အများကြီး ဝယ်ခဲ့တာလဲ။
나: 친구들하고 같이 **먹으려고** 많이 샀어요. သူငယ်ချင်းတွေနဲ့ အတူ စားမလို့ အများကြီး ဝယ်ခဲ့ပါတယ်။

비교해 보세요 နှိုင်းယှဉ်ကြည့်ပါ။

'–(으)려고' နှင့် '–(으)러'

'–(으)려고' နဲ့ '–(으)러' ကတော့ ရည်ရွယ်ချက်ကို ဖော်ပြတာချင်း တူပါတယ်။ ဒါပေမဲ့ '–(으)려고' က ကြိယာအားလုံးနဲ့ တွဲလို့ရပေမဲ့ '–(으)러' ကတော့ အနောက်မှာ '가다, 오다, 다니다' စတဲ့ ရွှေ့လျားမှုပြ ကြိယာတွေပဲ လာလို့ရပါတယ်။ နောက်ပြီး '–(으)려고' ရဲ့ အနောက်မှာ ညှိနှိုင်းဝါကျနဲ့ စေခိုင်းဝါကျ လာလို့ မရပါဘူး။ '–(으)러' ရဲ့ အနောက်မှာတော့ ဝါကျပုံစံ ကန့်သတ်ထားခြင်း မရှိပါဘူး။ '(으)려고' က ရွှေ့လျားမှုပြကြိယာတွေ အငြင်းပြကြိယာတွေနဲ့ တွဲလို့ရပေမဲ့ '(으)러' ကတော့ မရပါဘူး။

· 친구에게 **주려고** 선물을 샀어요.(O) 친구에게 주러 선물을 샀어요.(X)
· 밥 먹으려고 가세요.(X) 밥 **먹으러** 가세요.(O)
· 서울에 **가려고** 역에 갔어요.(O) 서울에 가러 역에 갔어요.(X)

'–(으)려고' ရဲ့ အသုံးကို နားလည်ရင် ဥပမာဝါကျတွေကို ပြီးအောင် ဖြည့်ကြည့်ရအောင်။

2. 대화를 읽고 맞는 대답을 고르세요. စကားပြောကို ဖတ်ပြီး အဖြေမှန်ကိုရွေးပါ။

1) 가: 왜 한국에 왔어요? ဘာကြောင့်ကိုရီးယားသို့ လာခဲ့တာလဲ။
나: _____.

① 한국어를 공부하고 왔어요 ② 한국어를 공부하려고 왔어요

2) 가: 뭘 이렇게 많이 샀어요? ဘာတွေ ဒီလောက် အများကြီး ဝယ်လာတာလဲ။
나: _____.

① 불고기를 만들면 고기하고 채소를 샀어요 ② 불고기를 만들려고 고기하고 채소를 샀어요

정답 1) ② 2) ②

대화 2 စကားပြော ၂

Track 89

မိုနီခါ ဘာကြောင့် ဘဏ်ကိုသွားတာလဲ။စကားပြောကို နှစ်ခေါက် နားထောင်ပြီးလိုက်ဆိုပါ။

저기요 တဆိတ်လောက်၊ ဟေး
မသိတဲ့လူကိုစကားစပြောတဲ့အခါ သုံးတယ်။
· 저기요, 이 근처에 은행이 있어요?
တဆိတ်လောက်၊
ဒီအနီးအနားမှာ ဘဏ်ရှိလား။
· 저기요, 잠깐만요.
이걸 놓고 가셨어요.
ဟေး တဆိတ်လောက်၊ ခဏလေး၊
ဒီဟာမေ့ကျန်နေခဲ့လို့။

모니카 저기요, 외국으로 송금을 하려고 하는데 어떻게 해야 돼요?
တဆိတ်လောက်၊ နိုင်ငံခြားသို့ ငွေလွှဲမလို့လေ၊ ဘယ်လိုလုပ်ရမလဲ။

은행원 통장이나 카드를 가지고 오셨습니까?
ဘဏ်စာအုပ်ပဲဖြစ်ဖြစ် ကတ် ယူလာပါသလား။

모니카 네, 여기 통장 있어요.
ဟုတ်ကဲ့၊ ဒီမှာ ဘဏ်စာအုပ်ရှိပါတယ်။

적게 နည်းနည်းပဲ။
· 저녁에는 적게 먹는 게 건강에 좋아요.
ညနေပိုင်းမှာတော့ နည်းနည်းပဲ စားတာ ကျန်းမာရေးအတွက် ကောင်းတယ်။
· 돈을 적게 벌면 아껴서 쓰면 돼요.
ငွေနည်းနည်းပဲရှာရင် ချွေတာသုံးရင်ရတယ်။

은행원 통장이 있으면 현금인출기를 이용하세요. 송금 수수료도 더 적게 나와요.
ဘဏ်စာအုပ်ရှိရင် ငွေထုတ်စက်ကို အသုံးပြုပါ။ ငွေလွှဲခလည်း နည်းနည်းပဲကျတယ်။

모니카 어떻게 하는지 잘 모르겠는데 도와주시겠어요?
ဘယ်လိုလုပ်ရတာလဲ ကောင်းကောင်းမသိဘူးဖြစ်နေတယ်၊ ကူညီပေးပါလား။

은행원 네, 여기에 통장을 넣고 송금 버튼을 누르시면 됩니다.
ဟုတ်ကဲ့၊ ဒီမှာ ဘဏ်စာအုပ်ကိုထည့်ပြီး ငွေလွှဲခလုတ်ကို နှိပ်လိုက်ရင် ရပါပြီ။

모니카 감사합니다. ကျေးဇူးတင်ပါတယ်။

သေချာနားထောင်ပြီး လိုက်ဆိုပြီးရင် အောက်က မေးခွန်းတွေ ဖြေကြည့်ကြရအောင်။

1. 모니카 씨는 왜 은행에 갔어요? မိုနီခါက ဘာကြောင့် ဘဏ်ကိုသွားခဲ့တာလဲ။
2. 현금인출기를 이용하려면 무엇이 있어야 해요? ငွေထုတ်စက်(ATM)ကို သုံးချင်ရင် ဘာလုပ်ရမလဲ၊

정답 1. 외국으로 송금을 하려고 은행에 갔어요. 2. 통장이나 카드가 있어야 해요.

어휘 2 စကားပြော ၂ 은행 업무/현금인출기 ဘဏ် လုပ်ငန်း / ATM

ဘဏ်ကိစ္စနဲ့ ATM နဲ့ ပတ်သက်တဲ့ အသုံးအနှုန်းလေးတွေ ရှာကြည့်ရအောင်။

송금하다
ငွေလွှဲသည်။

입금하다
ငွေသွင်းသည်

현금인출기
(ATM)
ငွေသားထုတ်စက်



출금하다
ငွေထုတ်သည်။

계좌 이체
ဘဏ်စာရင်းအချင်းချင်း
ငွေလွှဲခြင်း

잔액 조회
ငွေလက်ကျန်စစ်သည်၊

통장 정리
ဘဏ်စာအုပ် up-date
လုပ်သည်၊

대출하다
ချေးငွေယူသည်

환전하다
နိုင်ငံခြားငွေလဲသည်။

- **현금인출기**에서 **통장 정리**를 할 수 있어요.
  ငွေသားထုတ်စက်မှာ ဘဏ်စာအုပ် စစ်ကြည့်လို့ရပါတယ်။
- **대출하려면** 은행에 직접 가야 해요.
  ချေးငွေယူချင်ရင် ဘဏ်သို့တိုက်ရိုက်သွားရမယ်။

အပေါ်ကဝေါဟာရတွေကို မကြည့်ဘဲ ဖြေကြည့်ပါ။

1. 그림에 맞는 표현을 〈보기〉에서 골라 넣으세요.
   ပုံနဲ့ ကိုက်ညီသောအသုံးအနှုန်းကို ဥပမာကနေ ရွေးပြီးထည့်ပါ။

1)

2)

3)



4)

보기 환전하다 입금하다 출금하다 송금하다

정답 1) 입금하다 2) 송금하다 3) 환전하다 4) 출금하다

문법 2 သဒ္ဒါ ၂ –(으)면 되다 G28-2

တစ်စုံတစ်ခုကို ပြုလုပ်လို့ ပြဿနာမရှိတဲ့ အကြောင်းကိုဖော်ပြတဲ့အခါသုံးသည်။

자음 (ဗျည်း) → **–으면 되다**	모음 (သရ), 자음 (ဗျည်း) 'ㄹ' → **–면 되다**
먹다 → 먹**으면 되다**	사다 → 사**면 되다** 살다 → 살**면 되다**

· 가: 고향으로 송금하고 싶은데 어떻게 해야 돼요? မွေးရပ်ဒေသသို့ ငွေလွှဲချင်လို့ ဘယ်လိုလုပ်ရမလဲ။
나: 여기 신청서를 **쓰시면 됩니다.** ဒီမှာလျှောက်လွှာရေးရင် ရပါပြီ။
· 가: 이 약은 어떻게 먹어요? ဒီ ဆေးက ဘယ်လိုသောက်ရတာလဲ။
나: 하루에 2번 **먹으면 돼요.** တစ်နေ့၂ကြိမ်သောက်ရင် ရပြီ။

'–(으)면 되다' နားလည်ပြီလား။ အမေးနှင့် ကိုက်ညီသောအဖြေကို ရွေးပြီးဆက်ပါ။

2. 다음을 연결해서 대화를 완성하세요. မေးခွန်းနှင့် ကိုက်ညီသောအဖြေကို ရွေးပြီးဆက်ပါ။

① 가: 은행이 어디에 있어요? ●	● ㉠ 나: 동생 것만 사면 돼요.
② 가: 가족 선물은 다 샀어요? ●	● ㉡ 나: 잠깐만요. 이것만 하면 돼요.
③ 가: 이 약은 어떻게 먹어요? ●	● ㉢ 나: 하루에 두 번 먹으면 돼요.
④ 가: 우리 이제 퇴근할까요? ●	● ㉣ 나: 이쪽으로 쭉 가면 돼요.

정답 ① ㉣ ② ㉠ ③ ㉢ ④ ㉡

ထပ်ဆောင်းလေ့လာခြင်း။ '–(으)면 되다' ကိုသုံးပြီးစာကြောင်းဖြည့်စွက်ပါ။

약을 먹다　　택시를 타다　　다음 역에서 내리다

1. 시장에 가려고 하면 _____.
2. 감기에 걸리면 _____.
3. 시간이 없으면 _____.

정답 1. 다음 역에서 내리면 돼요 2. 약을 먹으면 돼요 3. 택시를 타면 돼요

활동 အသုံးချသင်ခန်းစာများ

1. 은행에 가서 〈보기〉처럼 이야기해 보세요. ဘဏ်သွားပြီး ဥပမာလိုမျိုး ပြောကြည့်ပါ။

보기

입금하다 ငွေသွင်းသည်

신청서를 쓰다
လျှောက်လွှာရေးသည်။

가: 어떻게 오셨습니까? ဘာကူညီပေးရမလဲ။
나: 입금하려고 왔어요. ငွေသွင်းဖို့လာခဲ့တာပါ။
가: 신청서를 쓰시면 됩니다.
လျှောက်လွှာရေးလိုက်ရင် ရပါပြီ။

1)



출금하다 ငွေထုတ်သည်

현금인출기를 이용하다

ATM စက်ကို အသုံးပြုသည်။

2)

통장을 만들다 ဘဏ်စာအုပ်လုပ်သည်

신청서를 쓰고 신분증을 주다

လျှောက်လွှာရေးပြီး မှတ်ပုံတင် ပေးသည်။

3)

송금하다 ငွေလွှဲသည်

여기에 계좌번호를 쓰다

ဒီမှာ အကောင့်နံပါတ်ကို ရေးသည်။

4)

통장 정리를 하다 ဘဏ်စာရင်းစစ်သည်

여기에 통장을 넣다

ဒီနေရာမှာဘဏ်စာအုပ်ကို ထည့်သည်။

정답 1) 가: 어떻게 오셨습니까?
나: 출금하려고 왔어요.
가: 현금인출기를 이용하시면 됩니다.
2) 가: 어떻게 오셨습니까?
나: 통장을 만들려고 왔어요.
가: 신청서를 쓰고 신분증을 주시면 됩니다.
3) 가: 어떻게 오셨습니까?
나: 송금하려고 왔어요.
가: 여기에 계좌번호를 쓰시면 됩니다.
4) 가: 어떻게 오셨습니까?
나: 통장 정리를 하려고 왔어요.
가: 여기에 통장을 넣으시면 됩니다.

외국인 근로자 전용 금융 서비스

နိုင်ငံခြားသား အလုပ်သမား သီးသန့်သုံး ငွေကြေးဝန်ဆောင်မှု

은행에서 외국인 고객을 위한 맞춤서비스가 늘어가고 있습니다. 국내에서 직장 생활을 하면서 월급을 고향으로 송금하는 외국인 근로자들을 위해 송금 수수료를 할인해 주기도 하고 보통 하루 정도 걸리는 해외 송금을 10분으로 줄인 해외 송금 서비스를 제공하기도 합니다. 그리고 울산이나 거제 지역 등 외국인 근로자가 많이 사는 지역을 중심으로 외국인 전용 상담 창구를 설치한 은행도 있습니다. 또한 8개 외국어를 지원하는 현금인출기를 설치하고 24시간 온라인 ဘဏ်မှာ နိုင်ငံခြားသားဇည့်သည်များအတွက်ညှိနှိုင်းဝန်ဆောင်မှုကတိုးလို့လာပါသည်။ နိုင်ငံတွင်းမှာ အလုပ်သမားဘဝနဲ့ဖြတ်သန်းရင်း လစာကို မွေးရပ်ဒေသသို့ ငွေလွှဲသော နိုင်ငံခြားသားအလုပ်သမားများအတွက်ငွေလွှဲခကိုလည်းလျော့ပေးပြီး ပုံမှန် တစ်ရက်လောက် ကြာတဲ့ နိုင်ငံခြားငွေလွှဲဝန်ဆောင်မှုကို ၁၀မိနစ်အတွင်းရအောင် နိုင်ငံခြားငွေလွှဲ ဝန်ဆောင်မှုကိုပေးနေပါသည်။ နောက်ပြီး အူးဆန်၊ဂေါဂျယ်စတဲ့ နိုင်ငံခြားသား အလုပ်သမား များသော ဒေသကိုအဓိကထားပြီး နိုင်ငံခြားသားများ အတွက် သီးသန့်ဆွေးနွေးနိုင်သော ကောင်တာဖွင့်ပေးထားသော ဘဏ်လည်းရှိပါတယ်။ ပြီးတော့ ဘာသာစကား ၈မျိုးပါသော ATM စက်လည်း တပ်ဆင်ထားပြီး ၂၄နာရီ အွန်လိုင်း နိုင်ငံခြားငွေလွှဲခြင်းနှင့် နိုင်ငံခြား ဘာသာစကားနဲ့ ဆွေးနွေးနိုင်သော ဝန်ဆောင်မှုများလည်း လုပ်ဆောင်လျက်ရှိပါသည်။ ပြီးတော့ ကြားရက်မှာ ဘဏ်မသွားနိုင်သော နိုင်ငံခြားသားအလုပ်သမားများအတွက် တနင်္ဂနွေနေ့ဖွင့်ပေးသောဘဏ်များလည်း ရှိပါသည်။

EPS-TOPIK 듣기 EPS-TOPIK အကြား စာမေးပွဲ

မေးခွန်း ၁ကနေ ၃ကတော့ ပုံကိုကြည့်ပြီး အဖြေမှန်ရွေးရမှာဖြစ်ပါတယ်။ နားမထောင်ခင်မှာ မေးခွန်းကို အရင်ဆုံးဖတ်ပါ။

[1~3] 다음 그림을 보고 알맞은 대답을 고르십시오.
အောက်ပါ ပုံကို ကြည့်ပြီး အဖြေမှန်ကို ရွေးပါ။

Track 90

1.

이것은 무엇입니까? ဒီဟာဘာလဲ။

① ② ③ ④

2.

여기에서 무엇을 할 수 있습니까? ဒီမှာဘာလုပ်လို့ရလဲ။

① ② ③ ④

3.

이 사람은 무엇을 합니까? ဒီလူ ဘာကို လုပ်နေတာလဲ။

① ② ③ ④

မေးခွန်း ၄နဲ့ ၅ကတော့ အသင့်တော်ဆုံးအဖြေကိုရွေးရမှာဖြစ်ပါတယ်။ မဖြေခင်မှာ မေးခွန်းကို အရင်ဆုံးဖတ်ပါ။

[4~5] 하나의 이야기를 듣고 두 개의 질문에 대답하십시오.
အကြောင်းအရာ တစ်ခုကို နားထောင်ပြီး မေးခွန်း နှစ်ခုဖြေပါ။

4. 오늘은 무슨 요일입니까? ဒီနေ့ဘာနေ့လဲ။

① 월요일 ② 수요일
③ 토요일 ④ 일요일

5. 남자는 왜 은행에 갑니까? ယောကျ်ားလေးက ဘာကြောင့်ဘဏ်ကိုသွားတာလဲ။

① 환전하려고 ② 친구를 만나려고
③ 통장을 만들려고 ④ 고향에 돈을 보내려고

듣기 대본 စာသား

1. ① 여: 통장입니다. ဘဏ်စာအုပ်ဖြစ်ပါသည်။
   ② 여: 창구입니다. ဘဏ်ကောင်တာဖြစ်ပါသည်။
   ③ 여: 신용카드입니다. ခရက်ဒစ်ကတ်ဖြစ်ပါသည်။
   ④ 여: 현금인출기입니다. ငွေထုတ်စက်ဖြစ်ပါသည်။
2. ① 남: 환전할 수 있습니다. ငွေလဲလို့ရပါသည်။
   ② 남: 약을 살 수 있습니다. ဆေးကိုဝယ်လို့ရပါသည်။
   ③ 남: 편지를 보낼 수 있습니다. စာပို့လို့ရပါသည်။
   ④ 남: 수업을 들을 수 있습니다. အတန်းနားထောင်လို့ရပါသည်။
3. ① 여: 집을 청소합니다. အိမ်ကို သန့်ရှင်းရေးလုပ်သည်။
   ② 여: 식당에서 돈을 냅니다. စားသောက်ဆိုင်မှာပိုက်ဆံကို ပေးသည်။
   ③ 여: 은행에서 돈을 찾습니다. ဘဏ်မှာ ပိုက်ဆံထုတ်သည်။
   ④ 여: 이름과 주소를 씁니다. နာမည်နှင့်လိပ်စာကို ရေးသည်။

4-5. 여: 어디 가세요? ဘယ်သွားမလို့လဲ။

남: 은행에 가요. 고향에 송금하려고요. ဘဏ်ကို သွားမလို့၊ မွေးရပ်ဒေသကို ငွေလွှဲမလို့လေ။

여: 은행에요? 오늘은 일요일인데 고향으로 송금할 수 있어요?
ဘဏ်ကိုလား။ ဒီနေ့ တနင်္ဂနွေနေ့ကြီးကို မွေးရပ်ဒေသကို ငွေလွှဲလို့ရလား။

남: 네, 우리 동네 은행은 일하는 외국인들이 많아서 일요일에도 문을 열어요.
ဟုတ်ကဲ့၊ ငါတို့ ရပ်ကွက် ဘဏ်ကတော့ အလုပ်လုပ်နေတဲ့ နိုင်ငံခြားသား များတော့ တနင်္ဂနွေနေ့လည်း ဖွင့်တယ်။

정답 1. ④ 2. ① 3. ③ 4. ④ 5. ④

확장 연습 ထပ်ဆောင်း လေ့ကျင့်ရန် L-28

1. 잘 듣고 이어지는 말로 알맞은 것을 고르십시오.
   သေချာနားထောင်ပြီးနောက်လာမယ့်စကားအနေနဲ့ ကိုက်ညီတာကို ရွေးပါ။
   ① 지금부터 조용히 하겠습니다.
   ② 시간이 없으니까 먼저 갈게요.
   ③ 그럼 다 마시고 들어가야겠네요.
   ④ 다음에는 좀 더 일찍 오겠습니다.

확장 연습 듣기 대본 ထပ်ဆောင်း လေ့ကျင့်ရန် စာသား

1. 남: 죄송합니다, 손님. 음식물을 가지고 공연장에 들어갈 수 없습니다.
   အားနာပါတယ်၊ ဧည့်သည်၊ အစားအသောက်တွေ ဇာတ်ရုံထဲကို သယ်လို့မရပါဘူး။

정답 1. ③

EPS-TOPIK 읽기 EPS-TOPIK အဖတ် စာမေးပွဲ

မေးခွန်း ၁နဲ့ ၂ကတော့ ပုံကို ကြည့်ပြီး အဖြေမှန်ရွေးရမှာဖြစ်ပါတယ်။ သင်ထားတာတွေ ကို အသုံးချပြီး ဖြေကြည့်ပါ။

[1~2] 다음 그림을 보고 맞는 문장을 고르십시오.
အောက်ပါ ပုံကိုကြည့်ပြီး မှန်တဲ့ စာကြောင်းကိုရွေးပါ။.

1.

① 통장입니다. ② 신분증입니다.
③ 신용카드입니다. ④ 휴대 전화입니다.

2.

① 은행에 갑니다. ② 서명을 합니다.
③ 돈을 찾습니다. ④ 통장 정리를 합니다.

မေးခွန်း ၃ကနေ ၅ကတော့ အဖြေမှန်ရွေးပြီး ကွက်လပ်ဖြည့်ရမှာဖြစ်ပါတယ်။

[3~5] 빈칸에 들어갈 가장 알맞은 것을 고르십시오.
ကွက်လပ်ထဲ ဖြည့်ရန် အကိုက်ညီဆုံး စာလုံးကိုရွေးပါ။

3. 가: 몽골로 _____ 하려고 해요. မွန်ဂိုသို့ ငွေလွှဲမလို့ပါ။
나: 얼마나 보내실 거예요? ဘယ်လောက်ပို့မှာလဲ။

① 가입 ② 송금 ③ 조회 ④ 정리

4. 저는 월급을 받으면 _____에 가서 입금을 하고 고향으로 돈도 보냅니다.
ကျွန်တော်ကတော့ လစာထုတ်ရင် ဘဏ်သို့ သွားပြီး ငွေသွင်းပြီး မွေးရပ်မြေသို့ ငွေပို့ပါတယ်။

① 은행 ② 병원 ③ 우체국 ④ 도서관

5. 가: 한국 돈을 베트남 돈으로 바꾸고 싶어요.
ကိုရီးယား ငွေကို ဗီယက်နမ်ငွေနဲ့ လဲချင်တယ်။
나: _____을 하려면 회사 앞에 있는 은행에 가 보세요. 저도 거기에서 했는데 수수료가 별로 안 들었어요.
ငွေလဲချင်ရင် ကုမ္ပဏီရှေ့မှာ ရှိတဲ့ ဘဏ်ကို သွားကြည့်ပါ။ ကျွန်တော်လည်း အဲဒီမှာ လုပ်ခဲ့တာ ဝန်ဆောင်ခလည်း သိပ်မပေးရဘူး။

① 입금 ② 출금 ③ 환전 ④ 대출

정답 1. ② 2. ② 3. ② 4. ① 5. ③

확장 연습 ထပ်ဆောင်း လေ့ကျင့်ရန်

[1~3] 빈칸에 들어갈 가장 알맞은 것을 고르십시오.
ကွက်လပ်ထဲ ဖြည့်ရန် အသင့်တော်ဆုံးကို ရွေးပါ။

1. 택시는 편하지만 좀 비쌉니다. 그래서 저는 지하철이나 버스를 자주 이용합니다. 택시를 타는 것보다 지하철이나 버스를 이용하는 것이 돈이 덜 _____.
တက္သစီကတော့ သက်တောင့်သက်သာ ရှိပေမယ့် နည်းနည်း ဈေးကြီးတယ်။ ဒါကြောင့် ကျွန်တော်ကတော့ မြေအောက်ရထားပဲဖြစ်ဖြစ် ဘတ်စ်ကားကို အသုံးပြုပါတယ်။ တက္သစီ စီးတာထက်စာရင် မြေအောက်ရထား၊ ဘတ်စ်ကား စီးတာက ငွေကုန် သက်သာပါတယ်။

① 듭니다
② 탑니다
③ 걸립니다
④ 보입니다

2. 오늘 오후부터 내일 밤늦게까지 비가 내리겠습니다. 비가 _____ 모레부터는 맑은 날씨가 계속 되겠습니다.
ဒီနေ့ညနေကစပြီး မနက်ဖြန် ညမိုးချုပ်တဲ့ အချိန်အထိ မိုးရွာပါမယ်။ မိုးတိတ်ပြီးရင် သဘက်ခါကစပြီး ရာသီဥတု ဆက်တိုက် သာယာပါမယ်။

① 그치고 나면
② 마치고 나면
③ 그칠 때까지
④ 마칠 때까지

3. 맑은 하늘에서 _____ 소나기가 내렸습니다. 저는 우산이 없어서 옆 건물로 들어갔습니다.
ကြည်လင်သော ကောင်းကင်မှ ရုတ်တရက် မိုးပြေးက ရွာခဲ့တယ်။ ကျွန်တော်ကတော့ ထီးမရှိလို့ ဘေးကအဆောက်အဦးထဲ ဝင်နေခဲ့တယ်။

① 이따가
② 똑바로
③ 천천히
④ 갑자기

정답 1. ① 2. ① 3. ④

발음 အသံထွက် P-13

သေချာ နားထောင်ပြီး လိုက်ဆိုပါ။

ကိုရီးယားဘာသာစကားမှာ လျှာလိပ်သံက တစ်သံတည်း ရှိပါတယ်။ သရနှစ်ခုကြားမှာ 'ㄹ' ရှိရင် သူ့ကို [r]သံ ထွက်ပေးရပြီး စကားလုံးရဲ့ အသတ်နေရာမှာ 'ㄹ' ရှိရင် သူ့ကို [l]သံ ထွက်ပေးရပါတယ်။ ဒါပေမဲ့ 'ㄹ' အသတ်ရဲ့ အနောက်မှာ ဗျည်းမဲ့ဖြစ်နေရင်တော့ အဲဒီ 'ㄹ' ကို [l]လို့ အသံမထွက်ရပါဘူး။ နောက်က စကားလုံးရဲ့ ဗျည်းအဖြစ် အသံထွက်ပေးရမှာမို့ သူ့ကို [r]လို့ အသံထွက်ပေးရပါမယ်။

(1) 다리, 우리, 노래
(2) 달, 말, 쌀, 하늘
(3) 달이, 말에, 빨아서

29 필리핀으로 엽서를 보내고 싶은데요

ဖိလစ်ပိုင်သို့ ပို့စကတ်ပို့ချင်လို့ပါ။

학습 안내
သင်ရိုး အညွှန်း

- **သင်ခန်းစာ ရည်ရွယ်ချက်** စာပို့ခြင်း၊ တောင်းခံခြင်း။
- **သဒ္ဒါ** -(으)로, -(으)십시오
- **ဝေါဟာရ** စာ/ပါဆယ်/သယ်ယူပို့ဆောင်ရေး
- **သတင်းအချက်အလက်နှင့် ယဉ်ကျေးမှု** အပြည်ပြည်ဆိုင်ရာ အမြန်ချောပို့(EMS)

대화 1 စကားပြော ၁

Track 91

မိုနီခါက စာတိုက်သို့သွားခဲ့တယ်။ အရင်ဆုံး သူတို့ ပြောတာကို နှစ်ခေါက် နားထောင်ပါ။

우체국 직원 어떻게 오셨습니까?
ဘာအကူအညီပေးရမလဲ။

모니카 엽서를 보내고 싶은데요.
ပို့စကတ်ပို့ချင်လို့ပါ။

우체국 직원 어디로 보내실 겁니까?
ဘယ်ကို ပို့မှာလဲ။

모니카 필리핀으로 보낼 겁니다.
ဖိလစ်ပိုင်သို့ပို့မှာပါ။

우체국 직원 엽서를 여기에 올려놓으세요. 그런데 받는 사람의 우편번호가 없네요. 우편번호를 쓰세요.
ပို့စကတ်ကိုဒီမှာ တင်ထားပါ။ ဒါနဲ့ လက်ခံမယ့်သူရဲ့ စာတိုက်နံပါတ် မပါဘူးဖြစ်နေတယ်။ စာတိုက်နံပါတ်ရေးပါ။

어떻게 오셨습니까
ဘယ်လိုဘာကိစ္စ နဲ့ လာခဲ့ တာလဲ။

လာရင်းကိစ္စ မေးတဲ့ အခါမှာလည်းသုံးလို့ ရသလို၊ ဘာစီးပြီးဘယ်လိုလာခဲ့ လဲဆိုပြီးလည်း သုံးလို့ ရတယ်။

· 가: 어떻게 오셨습니까?
ဘာကိစ္စနဲ့ လာခဲ့တာလဲ။
나: 배가 아파서 왔어요.
ဗိုက်အောင့်လို့ လာတာပါ။
· 가: 여기까지 어떻게 오셨습니까?
ဒီနေရာအထိဘာနဲ့လာခဲ့ တာလဲ။
나: 지하철로 왔어요.
မြေအောက်ရထားနဲ့လာခဲ့တာလဲ။

-(으)ㄹ 겁니까/겁니다
'-(으)ㄹ 거예요.' နဲ့ အဓိပ္ပါယ် အတူတူပဲ။ အခန်း ၂၇ က '-ㅂ/습니까, -ㅂ/습니다' ရဲ့မဖြစ်သေးသောအနေအထား အတွက်အဖြေနေရာမှာ သုံးသော အသုံးဖြစ်တယ်။

· 우리 회사가 내년에는 더욱 발전할 겁니다.
ငါတို့ ကုမ္ပဏီက နောက်နှစ်မှာတော့ ပိုပြီး တိုးတက်လာမှာဖြစ်ပါတယ်။

သေချာနားထောင်ပြီး လိုက်ဆိုပြီးရင် အောက်က မေးခွန်းတွေ ဖြေကြည့်ကြရအောင်။

1. 모니카 씨는 왜 우체국에 갔어요? မိုနီခါက ဘာကြောင့် စာတိုက်ကိုသွားခဲ့တာလဲ။
2. 모니카 씨는 엽서를 어디로 보낼 겁니까? မိုနီခါက ပို့စ်ကတ်ကို ဘယ်ကို ပို့မှာပါလဲ။

정답 1. 엽서를 보내려고 우체국에 갔어요.
2. 필리핀으로 보낼 겁니다.

어휘 1 ဝေါဟာရ ၁ 우편물 စာတိုက်မှပို့သောပစ္စည်း

စာတိုက်ကနေ စာပို့ခြင်းနဲ့ပတ်သက်ပြီး သက်ဆိုင်ရာဝေါဟာရများကိုရှာကြည့်ရအောင်။

편지
စာ

편지 봉투
စာအိတ်

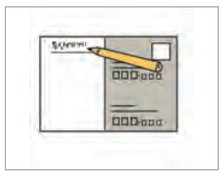

엽서
ပို့စကတ်

카드
ကတ်

편지를 쓰다
စာရေးသည်။



우표를 붙이다
တံဆိပ်ခေါင်း ကပ်သည်။

편지를 보내다
စာကို ပို့သည်။

- 외국에 있는 친구에게 **편지를 보냈어요.** နိုင်ငံခြားမှာရှိတဲ့ သူငယ်ချင်းဆီကို စာ ပို့ခဲ့တယ်။
- 친구가 나에게 크리스마스 **카드를 보냈습니다.** သူငယ်ချင်းက ငါ့ဆီကို ခရစ္စမတ်ကတ် ပို့ပေးခဲ့တယ်။

အပေါ်ကဝေါဟာရတွေကို မကြည့်ဘဲ ဖြေကြည့်ပါ။

1. 그림을 보고 알맞은 말을 연결하세요. ပုံကိုကြည့်ပြီး ကိုက်ညီသောစကားနဲ့ဆက်ပါ။

①

②

③

④

⑤

㉠ 이메일	㉡ 엽서	㉢ 우표	㉣ 카드	㉤ 편지

정답 ① ㉤ ② ㉣ ③ ㉡ ④ ㉢ ⑤ ㉠

문법 1 သဒ္ဒါ ၁ (으)로 G29-1

ဦးတည်ရာနေရာကိုညွှန်းတဲ့ သဒ္ဒါအနေနဲ့ သုံးတယ်။ နာမ်နဲ့ ပဲတွဲသုံးတယ်။

자음 (ဗျည်း) + **으로**	모음 (သရ), 자음 (ဗျည်း) 'ㄹ' + **로**
한국**으로**	달라**로** 서울**로**

· 가: 어디**로** 가세요? ဘယ်နေရာသို့ သွားမလို့လဲ။
  나: 달라**로** 갑니다. ဒလသို့ သွားမယ်။
· 내일 한국**으로** 갑니다. ကိုရီးယားသို့သွားမယ်။
· 오른쪽**으로** 돌아가세요. ညာဘက်သို့ ကွေ့သွားပါ။

비교해 보세요 နှိုင်းယှဉ်ကြည့်ပါ။

✓ '(으)로' သို့ နဲ့ '에' သို့

'(으)로' နဲ့ '에' ကတော့ လားရာကို ဖော်ပြတာချင်းတူပါတယ်။ '에' ကတော့ ဆိုက်ရောက်ရာကို ဖော်ပြတဲ့ '도착하다, 이르다, 다다르다' စတဲ့ စကားလုံးတွေနဲ့ တွဲသုံးပြီး '(으)로' ကတော့ ဦးတည်ရာနဲ့ တစ်ထောက်ဝင်ရာ နေရာတွေကို ဖော်ပြတဲ့အခါမှာ သုံးပါတယ်။

· 서울**에** 도착했다.(O) 서울로 도착했다.(X)
· 부산에 떠났다.(X) 부산**으로** 떠났다.(O)

'(으)로' ကို နားလည်သွားပြီလား၊ နောက်ပြီးသင့်တော်သောအဖြေကိုရွေးပြီးကွက်လပ်ဖြည့်ပါ။

2. 대화를 읽고 맞는 답을 고르세요. စကားပြောကို ဖတ်ပြီး အဖြေမှန်ကိုရွေးပါ။

1) 가: 주말에 뭐 했어요? ပိတ်ရက်မှာ ဘာလုပ်ခဲ့လဲ။
   나: _____.

① 부산으로 여행을 할 거예요 ② 부산으로 여행을 갔다 왔어요

2) 가: 편지를 보내려고 합니다. စာ ပို့မလို့ ပါ။
   나: _____?

① 어디로 보내실 거예요 ② 어디에서 보내실 거예요

정답 1) ② 2) ①

유용한 표현 အသုံးဝင်သော အသုံးအနှုန်းများ

좀 천천히 말씀해 주세요. နည်းနည်း နှေးနှေး ပြောပေးပါ။

가: 천오백 원이에요. ၁၅၀၀ ဝမ်ဖြစ်ပါတယ်။
나: 죄송하지만 **좀 천천히 말씀해 주세요.** အားနာပေမယ့် **နည်းနည်းနှေးနှေးလေး ပြောပေးပါ။**

대화 2 စကားပြော ၂

Track 92

ထူအန်းက စာတိုက်ကဝန်ထမ်းနဲ့ စကားပြောနေတယ်။ အရင်ဆုံး စကားပြောကို နှစ်ကြိမ် နားထောင်ပြီး လိုက်ဆိုပါ။

투 안 베트남으로 소포를 보내려고 하는데요.
ဗီယက်နမ်သို့ ပါဆယ် ပို့မလို့ပါ။

우체국 직원 상자를 저울에 올려놓으십시오.
ပါဆယ်ပုံးကို ချိန်ခွင်မှာ တင်ထားပါ။

투 안 호찌민까지 얼마나 걸릴까요?
ဟိုချီမင်းအထိ ဘယ်လောက်ကြာမလဲ။

우체국 직원 배편은 한두 달 정도 걸리고 항공편은 열흘에서 2주 정도 걸립니다.
သဘော်နဲ့ ၁လ ၂လ လောက်ကြာပြီး၊ လေကြောင်းလိုင်းနဲ့တော့ ၁၀ရက်ကနေ ၂ပတ်လောက်ကြာတယ်။

투 안 좀 급해서 그러는데 제일 빠른 걸로 해 주세요.
နည်းနည်း အရင်လိုလို့ အမြန်ဆုံးဟာနဲ့ပို့ပေးပါ။

우체국 직원 국제 특급이 제일 빠른데 국제 특급으로 보내시겠습니까?
အပြည်ပြည်ဆိုင်ရာ အမြန်ချောပို့က အမြန်ဆုံးဆိုတော့ အပြည်ပြည်ဆိုင်ရာအမြန်ချောနဲ့ပို့မလား။

투 안 네, 그걸로 해 주세요.
ဟုတ်ကဲ့၊ အဲဒါနဲ့ ပို့ပေးပါ။

한두 တစ်( )နှစ်( )
· 일년에 한두 번 가족과 함께 여행을 합니다.
တစ်နှစ်မှာ တစ်ကြိမ်နှစ်ကြိမ် မိသားစုနဲ့အတူတူ ခရီးသွားတယ်။

얼마나 걸릴까요?
ဘယ်လောက်ကြာမလဲ။
နေရာတစ်ခုကို ရောက်ဖို့ ကြာတဲ့ အချိန်ကို မေးတဲ့အခါ သုံးပါတယ်။
· 미얀마에서 한국까지 비행기로 얼마나 걸릴까요?
မြန်မာကနေ ကိုရီးယားအထိ လေယာဉ်နဲ့ ဘယ်လောက် ကြာပါသလဲ။

정도 -လောက်
· 일주일 정도 병원에 다녀야 합니다.
တစ်ပတ်လောက် ဆေးရုံပြရမယ်။

သေချာနားထောင်ပြီး လိုက်ဆိုပြီးရင် အောက်က မေးခွန်းတွေ ဖြေကြည့်ကြရအောင်။

1. 베트남 호찌민까지 항공편으로 얼마나 걸려요?
ဗီယက်နမ် ဟိုချီမင်းအထိ လေကြောင်းလမ်းနဲ့ ဘယ်လောက်ကြာလဲ။
2. 제일 빠른 우편은 뭐예요? အမြန်ဆုံး စာပို့လမ်းကြောင်းက ဘာလဲ။

정답 1. 열흘에서 2주 정도 걸려요. 2. 국제 특급이에요.

어휘 2 စကားပြော ၂ 소포/택배 ပါဆယ်၊ ပစ္စည်းပို့ဆောင်ရေး

ပါဆယ်၊ သယ်ယူပို့ဆောင်ရေးနဲ့ ပတ်သက်သော ဝေါဟာရများကို ရှာဖွေကြည့်ရအောင်။

저울에 올려놓다
ချိန်ခွင်မှာ တင်ထားသည်။

무게를 재다
အလေးချိန် ချိန်သည်။

소포를 보내다
ပါဆယ် ပို့သည်။

소포를 받다
ပါဆယ်ကို လက်ခံသည်။

- 소포를 **저울에 올려놓으세요.** ပါဆယ်ကို ချိန်ခွင်မှာ တင်ထားပါ။
- **소포를 받으면** 기분이 좋아요. ပါဆယ်ကို လက်ခံရရှိရင် စိတ်ပျော်တယ်။

일반 우편
ရိုးရိုး စာပို့နည်း

등기 우편
မှတ်ပုံတင်၍ ပို့ခြင်း

국제 특급(EMS)
အပြည်ပြည်ဆိုင်ရာ အမြန်ချောပို့

택배
ပါဆယ် သယ်ယူပို့ဆောင်ခြင်း

- **국제 특급**으로 보내면 제일 빨라요. အပြည်ပြည်ဆိုင်ရာ အမြန်ချောနဲ့ပို့ရင် အမြန်ဆုံးပဲ။
- 요즘은 **택배**를 이용하는 사람들이 많아졌어요.
  အခုတလော ပါဆယ်၊ ပစ္စည်းပို့ဆောင်ခြင်း ဝန်ဆောင်မှုကို အသုံးပြုသူ များလာတယ်။

သင်ယူထားသောစကားလုံးများကိုအသုံးချပြီးကွက်လပ်ဖြည့်ရအောင်။

1. 그림에 맞는 표현을 〈보기〉에서 골라 넣으세요.
   ပုံနှင့်ကိုက်ညီသောအသုံးအနှုန်းကို ဥပမာထဲမှရွေးပြီးထည့်ပါ။

1)

2)

3)

4)

보기 무게를 재다 소포를 보내다 저울에 올려놓다 소포를 받다

정답 1) 저울에 올려놓다 2) 무게를 재다 3) 소포를 보내다 4) 소포를 받다

문법 2 သဒ္ဒါ ၂ –(으)십시오 G29-2

တစ်ခုခုကို စေခိုင်းတဲ့ အသုံးအနေနဲ့ '–(으)십시오' ကိုသုံးပါတယ်။ ဒါပေမဲ့ သူ့ကို ပုံစံတကျပြောရသော နေရာများ အစည်းအဝေး၊ အမိန့်ပေးစေခိုင်းတဲ့ အချိန်မှာ သုံးသည့် လေးနက်၍ ယဉ်ကျေးသော အသုံးအနှုန်းဖြစ်ပါသည်။

ဗျည်း (자음) → **–으십시오**	သရ (모음), ဗျည်း 'ㄹ' → **–십시오**
올려놓다 → 올려놓**으십시오**	보내다 → 보내**십시오** 살다 → 사**십시오**

· 가: 신용카드를 잃어버렸는데 어떻게 해야 돼요? အကြွေးကတ် ပျောက်သွားလို့ ဘယ်လိုလုပ်ရမလဲ။
나: 이 전화번호로 전화를 **거십시오**. ဒီဖုန်းနံပါတ်သို့ ဖုန်းဆက်ပေးပါ။
· 가: 소포를 보내고 싶습니다. ပါဆယ် ပို့ချင်လို့။
나: 이 저울 위에 **올려놓으십시오**. ဒီချိန်ခွင်ပေါ်မှာ တင်ထားပါ။

비교해 보세요 နှိုင်းယှဉ်ကြည့်ပါ။

'–(으)십시오' နှင့် '–(으)세요'

'–(으)십시오' နဲ့ '–(으)세요' ကတော့ အမိန့်ပေးဝါကျဖြစ်ပါတယ်။ '–(으)십시오' ကတော့ အများနဲ့ဆိုင်တဲ့ နေရာတွေမှာ သုံးပြီး နည်းနည်း ခပ်တောင့်တောင့် စကားဟန်မျိုးဖြစ်ပါတယ်။ '–(으)세요' ကတော့ ရင်းနှီးကျွမ်းဝင်မှုကို ဖော်ပြပြီး ပုံမှန် အခြေအနေမျိုးမှာ ကိုယ့်ထက်အကြီး သို့မဟုတ် သက်တူရွယ်တူတွေကို သုံးပါတယ်။

'–(으)십시오' ရဲ့ အသုံးကို နားလည်ရင် ဥပမာဝါကျတွေကို ပြီးအောင် ဖြည့်ကြည့်ရအောင်။

2. 다음의 문장에 이어질 문장을 찾아 연결하세요.
နောက်စာကြောင်းအနေနဲ့ ဆက်လို့ရမယ့် စာကြောင်းကိုရှာပြီးတွဲပါ။

① 무게를 재야 합니다.	㉠ 우표를 붙이십시오.
② 우표를 안 붙였습니다.	㉡ 여기에서 기다리십시오.
③ 지금 들어가면 안 됩니다.	㉢ 여기에 주소를 쓰십시오.
④ 보내는 사람의 주소가 없습니다.	㉣ 소포를 저울에 올려놓으십시오.

정답 ① ㉣ ② ㉠ ③ ㉡ ④ ㉢

ထပ်ဆောင်းလေ့လာရအောင်။ '–(으)십시오' ကို သုံးပြီး ကွက်လပ်ဖြည့်ပါ။.

1. 지금은 회의 중입니다. 여기서 잠시만 _____.
2. 이곳 청소가 끝나면 1층 식당으로 _____.

정답 1. 기다리십시오 2. 가십시오/내려가십시오

활동 အသုံးချသင်ခန်းစာများ

표를 보고 〈보기〉처럼 이야기해 보세요. ဇယားကွက်ကိုကြည့်ပြီး ဥပမာပေးထားသလိုမျိုး ပြောကြည့်ပါ။

지역 နေရာဒေသ	국제특급(EMS) အပြည်ပြည်ဆိုင်ရာအမြန်ချောပို့ (EMS)	보통 우편 ရိုးရိုးချောပို့
중국, 베트남 တရုတ်၊ဗီယက်နမ်	2~3일 2~3 ရက်	5일 5 ရက်
태국, 필리핀 ထိုင်း၊ဖိလစ်ပိုင်	3~4일 3~4 ရက်	7일 7 ရက်
인도네시아, 스리랑카 အင်ဒိုနီးရှား၊ သီရိလင်္ကာ။	5~6일 5~6 ရက်	10일 10 ရက်

보기

중국

가: 중국으로 카드를 보내려고 해요.
တရုတ်ပြည်သို့ ကတ်ပို့ချင်လို့ပါ။
나: 카드를 저울 위에 올려놓으십시오.
ကတ်ကို ချိန်ခွင်ပေါ်မှာတင်ထားပါ။
가: 중국까지 얼마나 걸려요?
တရုတ်ပြည်အထိ ဘယ်လောက်ကြာလဲ။
나: 국제 특급은 2, 3일 걸리고 보통 우편은 5일 정도 걸립니다.
အပြည်ပြည်ဆိုင်ရာအမြန်ချောပို့ကတော့ ၂-၃ရက်ကြာပြီး
ရိုးရိုးချောပို့ကတော့ ၅ရက်လောက်ကြာမယ်။
가: 그럼 특급 우편으로 해 주세요.
ဒါဆို အမြန်ချောပို့နဲ့ ပို့ပေးပါ။

1)

태국 ထိုင်း

2)


베트남 ဗီယက်နမ်

3)

인도네시아 အင်ဒိုနီးရှား

4)

스리랑카 သီရိလင်္ကာ

정답

1) 가: 태국으로 편지를 보내려고 해요.
나: 편지를 저울 위에 올려놓으십시오.
가: 태국까지 얼마나 걸려요?
나: 국제 특급은 2, 3일 걸리고 보통 우편은 7일 걸립니다.
가: 그럼 특급 우편으로 해 주세요.

2) 가: 베트남으로 엽서를 보내려고 해요.
나: 엽서를 저울 위에 올려놓으십시오.
가: 베트남까지 얼마나 걸려요?
나: 국제 특급은 3, 4일 걸리고 보통 우편은 5일 걸립니다.
가: 그럼 특급 우편으로 해 주세요.

3) 가: 인도네시아로 카드를 보내려고 해요.
나: 카드를 저울 위에 올려놓으십시오.
가: 인도네시아까지 얼마나 걸려요?
나: 국제 특급은 5, 6일 걸리고 보통 우편은 10일 걸립니다.
가: 그럼 특급 우편으로 해 주세요.

4) 가: 스리랑카로 소포를 보내려고 해요.
나: 소포를 저울 위에 올려놓으십시오.
가: 스리랑카까지 얼마나 걸려요?
나: 국제 특급은 5, 6일 걸리고 보통 우편은 10일 걸립니다.
가: 그럼 특급 우편으로 해 주세요.

국제 특급 우편 서비스

အပြည်ပြည်ဆိုင်ရာအမြန်ချောပို့(EMS)

✚ 국제 특급 우편 서비스는 급한 편지나 서류, 소포 등을 가장 빠르고 안전하게 외국으로 배달해 주는 서비스입니다. 국제특급으로 발송한 우편물의 경우에는 국제적으로 연결된 컴퓨터망을 통해 배달 여부가 즉시 조회됩니다. 컴퓨터 조회가 되지 않을 경우에도 이용자가 원하면 팩스나 이메일을 통해 조회하고 그 결과를 알려드립니다. 현재 150개국으로 발송이 가능합니다.

အပြည်ပြည်ဆိုင်ရာအမြန်ချောပို့ ဝန်ဆောင်မှုကတော့ အလျင်လိုသော စာ၊ စာရွက်စာတမ်း၊ ပါဆယ် စတာကို အမြန်ဆုံးနဲ့ စိတ်အချရဆုံးနည်းနဲ့ နိုင်ငံခြားသို့ ပို့ဆောင်ပေးသော ဝန်ဆောင်မှုဖြစ်ပါသည်။ အပြည်ပြည်ဆိုင်ရာ အမြန်ချောပို့နဲ့ ပို့တဲ့ပစ္စည်းတွေကို နိုင်ငံတကာနဲ့ ချိတ်ဆက်ထားတဲ့ ကွန်ပျူတာ ကွန်ယက်ကတစ်ဆင့် ရောက်မရောက်ကိုကို တန်းပြီး စစ်လို့ရပါသည်။ ကွန်ပျူတာနဲ့ စစ်လို့မရခဲ့ရင်လည်း အသုံးပြုသူဘက်မှ ဆန္ဒရှိသော ဖက်စ်၊ အီးမေးလ်မှတစ်ဆင့် စစ်ပြီးသား အကြောင်းအရာကို အကြောင်းကြားပေးပါသည်။ လက်ရှိမှာတော့ နိုင်ငံပေါင်း ၁၅၀သို့ သယ်ယူပို့ဆောင်ပေးလျက် ရှိပါသည်။

✚보낼 수 있는 물품 ပို့လို့ရသောပစ္စည်းများ။

편지
စာ

서류
စာရွက်စာတမ်း

옷
အဝတ်အစား

책
စာအုပ်

화장품
အလှကုန်

✚보낼 수 없는 물품 ပို့မရသောပစ္စည်းများ

음식물
အစားအသောက်

한약
ကိုရီးယားတိုင်းရင်းဆေး

동물류
တိရစ္ဆာန်

식물류
တိရစ္ဆာန်

폭발성/가연성 물질
ပေါက်ကွဲနိုင်သောပစ္စည်း

금 · 은 등의 귀금속
ရွှေငွေ
အစရှိသောတန်ဖိုးကြီးပစ္စည်းများ။

신용카드
ခရက်ဒစ်ကတ်

현금(지폐, 동전)
ငွေသား
(ငွေစက္ကူ၊အကြေစေ့)

여행자 수표
ခရီးသွားချက်လက်မှတ်

항공권
လေယာဉ်လက်မှတ်

EPS-TOPIK 듣기 EPS-TOPIK အကြား စာမေးပွဲ

မေးခွန်း ၁နဲ့ ၂ကတော့ ပုံကိုကြည့်ပြီး အဖြေမှန်ရွေးရမှာဖြစ်ပါတယ်။ နားမထောင်ခင်မှာ မေးခွန်းကို အရင်ဆုံးဖတ်ပါ။

[1~2] 다음 그림을 보고 알맞은 대답을 고르십시오.
အောက်ပါ ပုံကို ကြည့်ပြီး အဖြေမှန်ကို ရွေးပါ။

Track 93

1.

이것은 무엇입니까? ဒီဟာဘာလဲ။

① ② ③ ④

2. 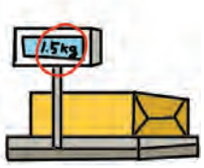

지금 무엇을 합니까? အခု ဘာလုပ်နေတာလဲ။

① ② ③ ④

မေးခွန်း ၃ကနေ ၅ကတော့ အကြောင်းအရာကို နားထောင်ပြီး အဖြေမှန်ရွေးရမှာဖြစ်ပါတယ်။ နားမထောင်ခင်မှာ မေးခွန်းကို အရင်ဆုံးဖတ်ထားပါ။

[3~5] 이야기를 듣고 질문에 알맞은 대답을 고르십시오.
အကြောင်းအရာကို နားထောင်ပြီး မေးခွန်းနဲ့ ကိုက်ညီသောအဖြေကိုရွေးပါ။

3. 여기는 어디입니까? ဒီနေရာက ဘယ်နေရာလဲ

① 약국 ② 은행
③ 백화점 ④ 우체국

4. 남자는 왜 여기에 왔습니까? ယောကျ်ားလေးက ဘာကြောင့် ဒီနေရာသို့လာခဲ့တာလဲ။

① 편지를 보내려고 왔습니다.
② 택배를 받아야 해서 왔습니다.
③ 여자를 만나고 싶어서 왔습니다.
④ 택배 물품을 전달하려고 왔습니다.

5. 베트남으로 엽서를 보낼 때 국제 특급은 며칠이 걸립니까?
ဗီယက်နမ်သို့ ပို့စကတ် ပို့တဲ့အခါ အပြည်ပြည်ဆိုင်အမြန်ချောပို့နဲ့ဆို ဘယ်နရက်ကြာလဲ။

① 3일 ② 4일
③ 7일 ④ 10일

듣기 대본 စာသား

1. ① 여: 소포입니다. ပါဆယ်ဖြစ်ပါသည်။
   ② 여: 엽서입니다. ပို့စကတ်ဖြစ်ပါသည်။
   ③ 여: 편지입니다. စာဖြစ်ပါသည်။
   ④ 여: 카드입니다. ကတ်ဖြစ်ပါသည်။
2. ① 남: 편지를 씁니다. စာရေးသည်။
   ② 남: 무게를 잽니다. အလေးချိန်သည်။
   ③ 남: 돈을 찾습니다. ငွေထုတ်သည်
   ④ 남: 우표를 붙입니다. တံဆိပ်ခေါင်း ကပ်သည်။
3. 여: 중국으로 소포를 보내려고 합니다. တရုတ်ပြည်သို့ ပါဆယ်ပို့ချင်လို့။
   남: 안에 무엇이 있습니까? အထဲကဘာတွေလဲ။
   여: 옷하고 책이 있어요. အဝတ်အစားနဲ့ စာအုပ်တွေပါ။
4. 남: (딩동 딩동) 모니카 씨, 계세요? တင်း...တောင်... တင်း...တောင်...မိုနီခါ၊ ရှိပါသလား။
   여: 네. 그런데 누구세요? ဟုတ်ကဲ့၊ ဒါနဲ့ ဘယ်သူလဲဟင်။
   남: 택배 왔습니다. ပါဆယ်ရောက်လာပါတယ်။
5. 여: 베트남으로 엽서를 보내려고 하는데 얼마나 걸릴까요?
   ဗီယက်နမ်သို့ ပို့စကတ် ပို့ချင်လို့ ဘယ်လောက်ကြာမလဲ၊
   남: 국제 특급은 4일 정도 걸리고 일반 우편은 7일에서 10일 정도 걸려요.
   ပြည်ပြည်ဆိုင်ရာအမြန်ချောနဲ့ ၄ရက်လောက်ကြာပြီး ရိုးရိုးချောပို့နဲ့ ၇ရက်မှ ၁၀ရက်လောက် ကြာမယ်။
   여: 그럼 국제 특급으로 할게요. ဒါဆို အပြည်ပြည်ဆိုင်ရာ အမြန်ချောပို့နဲ့ ပို့မယ်။

정답 1. ③ 2. ② 3. ④ 4. ④ 5. ②

확장 연습 ထပ်ဆောင်း လေ့ကျင့်ရန် L-29

1. 잘 듣고 이어지는 말로 알맞은 것을 고르십시오.
   သေချာ နားထောင်ပြီး ဆက်လာမည့် စကားအနေနဲ့ အသင့်တော်ဆုံးကို ရွေးပါ။

   ① 배편으로 보내면 좀 싸요.
   ② 저쪽에 편지 봉투가 있어요.
   ③ 특급으로 하면 3일 정도예요.
   ④ 소포를 저울 위에 올려 주세요.

확장 연습 듣기 대본 ထပ်ဆောင်း လေ့ကျင့်ရန် စာသား

1. 남: 미얀마에 소포를 보내면 며칠이나 걸려요?
   မြန်မာကို ပါဆယ်ပို့ချင်လို့ ဘယ်နရက်လောက် ကြာမလဲ။

정답 1. ③

မေးခွန်း ၁နဲ့ ၂ကတော့ ပုံကို ကြည့်ပြီး အဖြေမှန်ရွေးရမှာဖြစ်ပါတယ်။ သင်ထားတာတွေ ကို အသုံးချပြီး ဖြေကြည့်ပါ။

[1~2] 다음 그림을 보고 맞는 문장을 고르십시오.
အောက်ပါ ပုံကို ကြည့်ပြီး မှန်ကန်သော စာကြောင်းကို ရွေးပါ။

1.

① 카드입니다. ② 엽서입니다.
③ 이메일입니다. ④ 편지 봉투입니다.

2.

① 우표를 삽니다. ② 엽서를 씁니다.
③ 돈을 찾습니다. ④ 통장 정리를 합니다.

မေးခွန်း ၃ကနေ ၅ကတော့ သင့်တော်သော စာလုံးရွေးပေးရမှာဖြစ်ပါတယ်။

[3~5] 빈칸에 들어갈 가장 알맞은 것을 고르십시오.
ကွက်လပ်ထဲ ဖြည့်ရန် အသင့်တော်ဆုံးကို ရွေးပါ။

3. 가: 편지를 _____ 해요. 이 근처에 우체국이 있어요?
စာ ပို့မလို့ပါ။ ဒီ အနီးအနားမှာ စာတိုက် ရှိပါသလား။
나: 이 근처에는 없고 지하철역 쪽으로 가야 해요.
ဒီအနီးအနားမှာတော့ မရှိဘူး၊ မြေအောက်ရထားဘူတာဘက် သွားရမယ်။

① 받으려고 ② 보내려고 ③ 읽으려고 ④ 찾으려고

4. 가: 소포를 보내고 싶어요. ပါဆယ်ပို့ချင်လို့။
나: 그럼 _____ 위에 소포를 올려놓으세요.
ဒါဆို ချိန်ခွင်ပေါ်မှာ ပါဆယ်ကို တင်ထားပါ။

① 전화 ② 저울 ③ 우표 ④ 봉투

5. 가: 손님, 받는 사람의 주소가 없네요. 받는 사람의 주소를 _____.
လူကြီးမင်း၊ လက်ခံမယ့် သူရဲ့ လိပ်စာ မရှိဘူးဖြစ်နေတယ်။ လက်ခံမယ့် သူရဲ့ လိပ်စာကို ရေးပါ။
나: 네, 알겠습니다. 여기 있어요. ဟုတ်ကဲ့၊ သိပါပြီ၊ ဒီမှာပါ။

① 쓰네요 ② 쓰십시오 ③ 썼습니다 ④ 쓰지 마세요

정답 1. ③ 2. ④ 3. ② 4. ② 5. ②

확장 연습 ထပ်ဆောင်း လေ့ကျင့်ရန်

[1~2] 빈칸에 들어갈 가장 알맞은 것을 고르십시오.
ကွက်လပ်ထဲ ဖြည့်ရန် အသင့်တော်ဆုံးကို ရွေးပါ။

1. 이 소포를 항공편으로 보내고 싶은데 _____이/가 많이 나올 것 같아서 걱정입니다.
ဒီပါဆယ်ကို လေကြောင်းလိုင်းနဲ့ ပို့ချင်လို့(ပို့ခ)က အများကြီးကျမလားလို့ စိတ်ပူတယ်။

① 기간 ② 요금 ③ 우표 ④ 포장

2. 저는 미용사 _____을 따고 싶어서 일요일에 미용 교육을 받습니다.
ကျွန်တော်ကတော့ အလှအပဖန်တီးရှင် (လက်မှတ်)ကို လိုချင်လို့ တနင်္ဂနွေနေ့မှာ အလှပြင်သင်တန်း တက်ပါတယ်။

① 신분증 ② 등록증 ③ 자격증 ④ 학생증

3. 다음 안내문에 대한 설명으로 맞지 않는 것은 무엇입니까?
အောက်ပါ အညွှန်းစာတမ်းနဲ့ ပတ်သက်သော ရှင်းပြချက်အနေနဲ့ မကိုက်ညီတာက ဘာလဲ။

<컴퓨터 무상 교육> <ကွန်ပျူတာ အခမဲ့ သင်တန်း >

*일시 : 5월 20일(금) 16:00 ~ 17:00
နေ့ရက်၊ အချိန်- ၅လပိုင်း ၂၀ရက်(သောကြာ) ၁၆နာရီ-၁၇နာရီ

*장소 : 주민 센터 3층
နေရာ- ရပ်ကွက်ရုံး ၃လွှာ

*문의 : 02-345-2324 စုံစမ်းမေးမြန်းရန်-၀၂၃၄၅၂၃၄

① 컴퓨터 수업은 오후에 시작합니다.
② 한 시간 동안 교육을 할 예정입니다.
③ 컴퓨터를 배우려면 돈을 내야 합니다.
④ 주민센터 삼 층에서 컴퓨터를 배웁니다.

정답 1. ② 2. ③ 3. ③

발음 အသံထွက် P-14

သေချာ နားထောင်ပြီး လိုက်ဆိုပါ။

ကိုရီးယားဘာသာစကားမှာ အသတ်သံက တစ်သံတည်းပဲဖြစ်ပါတယ်။ '닭' တို့ '값' တို့လိုမျိုး စကားလုံးတွေမှာ အသတ်က နှစ်လုံးဖြစ်နေပေမဲ့ အဲဒီ နှစ်လုံးထဲက တစ်လုံးကိုပဲ အသံထွက်ပေးရပါတယ်။ ဥပမာ '닥 [tak], 갑[kap]' ဖြစ်ပါတယ်။

(1) 몫, 흙, 값, 읽다, 앉다
(2) 여덟, 넓다, 젊다, 삶다
(3) 값도 싸요. / 닭도 있어요.

30 거기에서 태권도를 배울 수 있어요?

အဲဒီမှာ တိုက်ကွမ်ဒို သင်လို့ရလား။

학습 안내 သင်ရိုး အညွှန်း

- **သင်ခန်းစာ ရည်ရွယ်ချက်** အသုံးပြုပုံမေးမြန်းခြင်း သင်တန်းလျှောက်ခြင်း။
- **သဒ္ဒါ** -(으)ㄹ 수 있다/없다, -(으)려면
- **ဝေါဟာရ** သင်တန်းနှင့် ဝန်ဆောင်မှု
- **သတင်းအချက်အလက်နှင့် ယဉ်ကျေးမှု** နိုင်ငံခြားသားအလုပ်သမားများအတွက် ထောက်ပံ့ရေး စင်တာ အသုံးပြုမှု

대화 1 စကားပြော ၁

Track 94

ရီဟန်က အလုပ်သမားထောက်ပံ့ရေး စင်တာသို့ ဖုန်းခေါ်ခဲ့တယ်။ အရင်ဆုံး သူတို့ ပြောတာကို နှစ်ခေါက် နားထောင်ပါ။

리 한 여보세요. 거기 외국인력지원센터지요?
ဟယ်လို၊ အဲဒီနေရာက နိုင်ငံခြားသားအလုပ်သမား ထောက်ပံ့ရေး စင်တာ မဟုတ်လား။

직 원 네, 무엇을 도와 드릴까요?
ဟုတ်ကဲ့၊ ဘာအကူအညီပေးရမလဲ။

리 한 태권도를 배우고 싶은데 거기에서 태권도 수업을 들을 수 있어요?
တိုက်ကွမ်ဒို သင်ချင်လို့ အဲဒီမှာ တိုက်ကွမ်ဒိုအတန်း တက်လို့ရလား။

거기 အဲဒီနေရာက

· 가: 거기 피자집이지요?
အဲဒီနေရာက ပီဇာဆိုင် မဟုတ်လား။
나: 네, 뭐 주문하시겠습니까?
ဟုတ်ကဲ့၊ ဘာမှာမလို့ပါလဲ။

직 원 네, 일요일에 태권도 수업이 있어요.
ဟုတ်ကဲ့၊ တနင်္ဂနွေနေ့မှာ တိုက်ကွမ်ဒို သင်တန်းရှိပါတယ်။

리 한 태권도를 전혀 할 수 없는데 괜찮을까요?
တိုက်ကွမ်ဒိုကို လုံးဝမသင်ဖူးလည်း ရလား။

직 원 그럼요. 일요일에 센터에 오셔서 상담을 받아 보세요.
ဒါပေါ့။ တနင်္ဂနွေနေ့ စင်တာကိုလာပြီး ဆွေးနွေးမှုလုပ်ကြည့်ပါ။

리 한 네, 알겠습니다. 감사합니다. ဟုတ်ကဲ့၊ သိပါပြီ၊ ကျေးဇူးတင်ပါတယ်။

전혀 လုံးဝ

အများအားဖြင့် အငြင်းဝါကျမှာ သုံးပြီး လုံးဝ ငြင်းဆိုခြင်းကို ဖော်ပြပါတယ်။

· 가: 다음 주부터 야근을 해야 돼요. 알고 있었어요?
နောက်အပတ်ကနေစပြီး ညဆိုင်းဆင်းရမယ်။ သိထားလား။
나: 아니요, 저는 전혀 몰랐어요.
ဟင့်အင်း၊ကျွန်တော် လုံးဝမသိလိုက်ဘူး။

သေချာနားထောင်ပြီး လိုက်ဆိုပြီးရင် အောက်က မေးခွန်းတွေ ဖြေကြည့်ကြရအောင်။

1. 리한 씨는 왜 센터에 전화했어요? ရီဟန်က ဘာကြောင့်စင်တာကိုဖုန်းဆက်ခဲ့တာလဲ။
2. 리한 씨는 태권도를 할 수 있어요? ရီဟန်က တိုက်ကွမ်ဒိုကိုကစားတတ်လား။

정답 1. 태권도를 배우고 싶어서 전화했어요. 2. 아니요, 전혀 할 수 없어요.

어휘 1 ဝေါဟာရ ၁ 교육 및 서비스 သင်တန်းနှင့်ဝန်ဆောင်မှု

သင်တန်းနှင့်ဝန်ဆောင်မှုဆိုင်ရာဝေါဟာရများကိုရှာဖွေကြည့်ရအောင်။

한국어 교육
ကိုရီးယားစာ သင်တန်း

컴퓨터 교육
ကွန်ပျူတာသင်တန်း

교육
သင်တန်းပညာရေး

태권도 교육
တိုက်ကွမ်ဒိုသင်တန်း

법률 교육
ဥပဒေသင်တန်း

안전 교육
ဘေးကင်းလုံခြုံရေး သင်တန်း

국악 교육
ရိုးရာဂီတသင်တန်း

금융 교육
ဘဏ္ဍာရေးသင်တန်း

영양 교육
အာဟာရသင်တန်း

양방 진료
အနောက်တိုင်း ကုသမှု

진료
ဆေးကုသမှု

한방 진료
ကိုရီးယားတိုင်းရင်းဆေး ကုသမ

အပေါ်ကဝေါဟာရတွေကို မကြည့်ဘဲအောက်ပါစာကြောင်းများကိုဖြည့်စွက်ပါ။

1. 그림을 보고 알맞은 말을 연결하세요. ပုံကို ကြည့်ပြီး ကိုက်ညီသော ဝေါဟာရနှင့် ဆက်ပေးပါ။

①

②

③

④

㉠ 안전 교육　㉡ 컴퓨터 교육　㉢ 태권도 교육　㉣ 한국어 교육

정답 ① ㉡ ② ㉣ ③ ㉠ ④ ㉢

문법 1 သဒ္ဒါ ၁ –(으)ㄹ 수 있다/없다 G30-1

ကြိယာနဲ့ ပဲတွဲသုံးပြီး လုပ်နိုင်စွမ်း၊ လုပ်တတ်ခြင်းကို ဖော်ပြတဲ့ နေရာမှာသုံးတယ်။ '–(으)ㄹ 수 있다' ကတော့ တစ်စုံတစ်ခုကို တတ်နိုင်စွမ်းရှိတယ်ဆိုတဲ့ အခါသုံးပြီး '–(으)ㄹ 수 없다' ကတော့ ကိုယ်မလုပ်နိုင်၊ မတတ်နိုင်တာကိုပြောတဲ့ အခါသုံးတယ်။

자음 (ဗျည်း) → **–을 수 있다/없다**	모음 (သရ), 자음 (ဗျည်း) 'ㄹ' → **–ㄹ 수 있다/없다**
읽다 → 읽**을 수 있다**	보내다 → **보낼 수 있다** 만들다 → **만들 수 있다**

· 가: 한국어를 배우고 싶어요. ကိုရီးယားစာ သင်ချင်တယ်။
  나: 한국문화원에서 한국어를 **배울 수 있어요**.
  ကိုရီးယားယဉ်ကျေးမှုဌာနမှာ ကိုရီးယားစာ သင်နိုင်တယ်။
· 가: 흐엉 씨는 한국 음식을 **만들 수 있어요**? ဟူအောင်း၊ ကိုရီးယားအစားအသောက်လုပ်တတ်လား။
  나: 네, 불고기를 **만들 수 있어요**. ဟုတ်ကဲ့၊ ဘူးလ်ဂိုဂီ လုပ်တတ်တယ်။

'–(으)ㄹ 수 있다/없다' ရဲ့ အသုံးကို နားလည်ရင် ဥပမာဝါကျတွေကို ပြီးအောင် ရေးဖြည့်ကြည့်ရအောင်။

2. 빈칸에 맞는 표현을 〈보기〉에서 골라 '–(으)ㄹ 수 있다/없다'를 사용해서 대화를 완성하세요.
'–(으)ㄹ 수 있다/없다' ကိုသုံးပြီး ဥပမာထဲက စာလုံးတွေနဲ့ ကွက်လပ်ဖြည့်ပါ။

1) 가: 우리 김치찌개 먹으러 갈까요? ငါတို့ ဂင်ချီဟင်းရည် စားဖို့သွားမလား။
   나: 김치찌개는 너무 매워서 _____. 불고기는 어때요?

2) 가: 컴퓨터를 배우고 싶어요. ကွန်ပျူတာ သင်ချင်တယ်။
   나: 주말에 저하고 같이 외국인력센터에 갈래요? 거기에서 _____.

3) 가: 리리 씨는 중국 음식을 _____?
   나: 네, 저는 요리하는 것을 좋아해요. ဟုတ်ကဲ့၊ ကျွန်မ ဟင်းချက်ရတာကို နှစ်သက်တယ်။

보기: 먹다 만들다 배우다

정답 1) 먹을 수 없어요 2) 배울 수 있어요 3) 만들 수 있어요

ထပ်ဆောင်းလေ့လာကြရအောင်။ '–(으)ㄹ 수 있다/없다' ကိုသုံးပြီး ကွက်လပ်ဖြည့်ပါ။

받다 출근하다

1. 몸이 아파서 오늘은 _____. 2. 지금은 바빠서 전화를 _____.

정답 1. 출근할 수 없어요 2. 받을 수 없어요

대화 2 စကားပြော ၂

Track 95

ရီဟန်က စင်တာကိုသွားခဲ့တယ်။ သူဘာကြောင့်သွားခဲ့တာလဲ။ အရင်ဆုံး သူတို့ ပြောတာကို နှစ်ခေါက် နားထောင်ပါ။

리 한 저기요. 태권도 수업을 듣고 싶은데 태권도 수업을 신청하려면 어떻게 해야 돼요?
တဆိတ်လောက်၊ တိုက်ကွမ်ဒိုသင်တန်းတက်ချင်လို့ တိုက်ကွမ်ဒို အတန်း လျှောက်ချင်ရင် ဘယ်လိုလုပ်ရမလဲဟင်၊

직 원 저희 센터는 처음이세요?
ကျွန်တော်တို့ စင်တာကို ပထမဆုံး ရောက်ဖူးတာလား။

리 한 네, 처음이에요.
ဟုတ်ကဲ့၊ ပထမဆုံးပါ။

직 원 그러면 먼저 이용자 카드를 만들어 드릴게요. 그 후에 상담을 받고 태권도 교육을 신청하시면 돼요. 외국인 등록증을 가지고 오셨어요?
အဲဒါဆိုရင် အရင်ဆုံး အသုံးပြုသူကတ်လုပ်ပေးမယ်။ နောက်ပြီးမှ ဆွေးနွေးမှုပြုလုပ်ပြီး တိုက်ကွမ်ဒိုသင်တန်း လျှောက်ရင်ရပါပြီ။ နိုင်ငံခြားသားမှတ်ပုံတင်ကတ်ယူလာလား။

리 한 네, 여기 있어요.
ဟုတ်ကဲ့၊ ဒီမှာ ရှိပါတယ်။

어떻게 해야 돼요?
ဘယ်လိုလုပ်ရမလဲဟင်၊
နည်းလမ်းကို မေးတဲ့အခါ သုံးပါတယ်။

- 통장을 만들고 싶은데 어떻게 해야 해요?
  ဘဏ်စာအုပ်လုပ်ချင်လို့ ဘယ်လိုလုပ်ရမလဲဟင်။
- 한국 친구를 사귀고 싶은데 어떻게 해야 해요?
  ကိုရီးယားသူငယ်ချင်းနဲ့ ခင်ချင်လို့ ဘယ်လို လုပ်ရမလဲဟင်။

먼저 အရင်

- 먼저 들어가십시오.
  အရင် ဝင်သွားပါ။
- 한국에 가면 제일 먼저 뭐 하고 싶어요?
  ကိုရီးယားသွားရင် အရင်ဆုံးဘာလုပ်ချင်လဲ။

သေချာနားထောင်လိုက်ဆိုပြီးပြီဆိုရင် အောက်က မေးခွန်းတွေ ဖြေကြည့်ကြရအောင်။

1. 리한 씨는 센터에서 무슨 수업을 들을 거예요?
   ရီဟန်က စင်တာမှာ ဘာအတန်းတက်မှာလဲ။
2. 센터에서 수업을 들으려면 먼저 무엇을 만들어야 해요?
   စင်တာမှာ အတန်းတက်ချင်ရင်အရင်ဆုံး ဘာကိုလုပ်ရသလဲ။

정답 1. 태권도 수업을 들을 거예요. 2. 이용자 카드를 만들어야 해요.

어휘 2 စကားပြော ၂

외국인력지원센터 이용
နိုင်ငံခြားသားအလုပ်သမားများအတွက် ထောက်ပံ့ရေး စင်တာ အသုံးပြုမှု

နိုင်ငံခြားသားအလုပ်သမားများအတွက် ထောက်ပံ့ရေး စင်တာ အသုံးပြုမှုနဲ့ပတ်သက်သော အသုံးအနှုန်းတွေရှာကြည့်ရအောင်။

예약하다
ကြိုတင်စာရင်းပေးသည်၊

상담을 받다
ဆွေးနွေးမှု ခံယူသည်။

교육을 신청하다
သင်တန်းလျှောက်သည်

교육을 받다
သင်တန်းတက်သည်

이용하다
အသုံးပြုသည်။

행사에 참여하다
အခမ်းအနားမှာပါဝင်သည်။

문화 체험을 하다
ယဉ်ကျေးမှုအတွေ့အကြုံယူသည်။

자원 봉사를 하다
ပရဟိတလုပ်သည်။

- 수업을 듣고 싶으면 센터에서 **상담을 받아** 보세요.
  သင်တန်းတက်ချင်လို့ရင် စင်တာမှာဆွေးနွေးမှုခံယူကြည့်ပါ။
- 센터에서 한국 **문화 체험을 할 수 있어요.**
  စင်တာမှာ ကိုရီးယား ယဉ်ကျေးမှု အတွေ့အကြုံယူနိုင်တယ်။
- 전화를 해서 **예약한** 후에 방문하세요. ဖုန်းဆက်ပြီး ကြိုတင်ဘွတ်ကင်လုပ်ပြီးမှသွားပါ။

အပေါ်ကဝေါဟာရတွေကို မကြည့်ဘဲ ဖြေကြည့်ပါ။

1. 그림에 맞는 표현을 〈보기〉에서 골라 넣으세요.
   ပုံနဲ့ ကိုက်ညီသော အသုံးကို(ဥပမာ) ထဲက ရွေးပြီး ထည့်ပါ။

1) _____

2) _____

3) _____

4) _____

보기

행사에 참여하다　교육을 신청하다　자원 봉사를 하다　상담을 받다

정답 1) 행사에 참여하다 2) 상담을 받다 3) 교육을 신청하다 4) 자원 봉사를 하다

문법 2 သဒ္ဒါ ၂ –(으)려면

G30-2

ကြိယာနဲ့တွဲတယ်။ တစ်စုံတစ်ခုကို ဖြစ်မြောက်ချင်တာကိုပြောတဲ့အခါ သုံးသော အသုံးဖြစ်တယ်။

자음 (ဗျည်း) → **–으려면**	모음 (သရ), 자음 (ဗျည်း) 'ㄹ' → **–려면**
받다 → 받**으려면**	마시다 → 마시**려면** 만들다 → 만들**려면**

· 가: 컴퓨터 교육은 어디에서 신청해요? ကွန်ပျူတာ သင်တန်း ဘယ်လိုလျှောက်ရလဲ။
나: 컴퓨터 교육을 **신청하려면** 1층으로 내려가세요.
ကွန်ပျူတာ သင်တန်း လျှောက်ချင်ရင် ၁လွှာသို့ ဆင်းသွားပါ။
· 가: 김치찌개를 만들고 싶어요. ဂင်ချီဟင်းရည် ချက်ချင်တယ်။
나: 김치찌개를 **만들려면** 김치하고 고기가 필요해요.
ဂင်ချီဟင်းရည် ချက်ချင်ရင် ဂင်ချီ နဲ့ အသား လိုအပ်တယ်။
· 소포를 **보내려면** 우체국에 가야 해요. ပါဆယ်ပို့ချင်ရင် စာတိုက်သို့ သွားရမယ်။

'–(으)려면' ရဲ့ အသုံးကို နားလည်ရင် ဥပမာဝါကျတွေကို ပြီးအောင် ရေးဖြည့်ကြည့်ရအောင်။

2. 대화를 읽고 맞는 대답을 고르세요. စကားပြောကို ဖတ်ပြီး အဖြေမှန်ရွေးပါ။

1) 가: 태권도 교육을 받고 싶어요. တိုက်ကွမ်ဒို သင်တန်းတက်ချင်လို့ပါ။
나: _____ 여기 신청서를 쓰세요. တိုက်ကွမ်ဒို သင်တန်းတက်ချင်ရင် ဒီမှာ လျှောက်လွှာရေးပါ။

① 태권도 교육을 받으면　　② 태권도 교육을 받으려면

2) 가: 비빔밥에 뭐가 들어가요? ထမင်းသုပ်မှာ ဘာတွေပါလဲ။
나: _____ 여러 가지 채소하고 밥이 필요해요.
ထမင်းသုပ် လုပ်ချင်ရင် အရွက်ပေါင်းစုံနဲ့ ထမင်း လိုတယ်။

① 비빔밥을 만들어서　　② 비빔밥을 만들려면

정답 1) ② 2) ②

활동 အသုံးချသင်ခန်းစာများ

외국인력지원센터에 가서 〈보기〉처럼 이야기해 보세요.
နိုင်ငံခြားသားအလုပ်သမားများအတွက် ထောက်ပံ့ရေး စင်တာကို သွားပြီး (ဥပမာ)လိုမျိုး ပြောကြည့်ပါ။

보기

컴퓨터 교육을 받다
ကွန်ပျူတာသင်တန်းတက်သည်။

신청서를 쓰다
လျှောက်လွှာရေးသည်။

가: 여기에서 컴퓨터 교육을 받을 수 있어요?
ဒီမှာ ကွန်ပျူတာ သင်တန်းတက်လို့ရလား။

나: 네, 컴퓨터 교육을 받으려면 이 신청서를 쓰세요.
ဟုတ်ကဲ့၊ ကွန်ပျူတာ သင်တန်း တက်ချင်ရင် လျှောက်လွှာရေးပါ။

1)

상담을 받다
တိုင်ပင်ဆွေးနွေးသည်

먼저 예약하다
ကြိုတင်ဘွတ်ကင်လုပ်သည်

2)

행사에 참여하다
ပွဲတက်ရောက်သည်

신청서를 쓰다
လျှောက်လွှာရေးသည်

3)

문화 체험을 하다
ယဉ်ကျေးမှု အတွေ့အကြုံယူသည်

내일까지 신청하다
မနက်ဖြန်နောက်ဆုံးထား၍ လျှောက်သည်

4)

자원 봉사를 하다
လုပ်အားပေး လုပ်သည်

일요일에 오다
တနင်္ဂနွေနေ့တွင် လာသည်

정답

1) 가: 여기에서 상담을 받을 수 있어요?
나: 네, 상담을 받으려면 먼저 예약하세요.

2) 가: 여기에서 행사에 참여할 수 있어요?
나: 네, 행사에 참여하려면 먼저 신청서를 쓰세요.

3) 가: 여기에서 문화 체험을 할 수 있어요?
나: 네, 문화 체험을 하려면 내일까지 신청하세요.

4) 가: 여기에서 자원 봉사를 할 수 있어요?
나: 네, 자원 봉사를 하려면 일요일에 오세요.

유용한 표현 အသုံးဝင်သော အသုံးအနှုန်းများ

그게 좋겠어요. အဲဒါကောင်းလိမ့်မယ်။

가: 점심부터 먹고 일할까요? နေ့လယ်စာ အရင်စားပြီးအလုပ်လုပ်မလား။
나: **그게 좋겠어요. အဲဒါ ကောင်းလိမ့်မယ်။**

외국인 근로자를 위한 지원 기관

နိုင်ငံခြားသား အလုပ်သမားများအတွက် ထောက်ပံ့ရေး ဌာန

외국인력상담센터 နိုင်ငံခြားသားအလုပ်သမား ဆွေးနွေးမှုစင်တာ

외국인력상담센터는 외국인근로자 및 사업주의 공공 지원을 위한 기관입니다. 다양한 외국어로 서비스되고 있어 한국어를 잘 모르는 근로자도 쉽게 도움을 받을 수 있습니다. 예약 상담은 전화 상담과 방문 상담으로 이루어지는데, 전화 상담은 홈페이지(www.hugkorea.or.kr) 게시판에 상담 내용과 전화번호, 예약 시간을 남기면 상담사가 전화를 합니다. 그리고 방문해서 상담을 받고 싶으면 미리 예약하는 것이 좋습니다.

နိုင်ငံခြားသားအလုပ်သမား ဆွေးနွေးမှုစင်တာကတော့ နိုင်ငံခြားသားအလုပ်သမားနှင့် အလုပ်ရှင် အများပြည်သူ ထောက်ပံ့မှုအတွက် ဖွင့်လှစ်ထားသော ဌာနဖြစ်ပါတယ်။ နိုင်ငံတကာဘာသာစကားနဲ့ ဝန်ဆောင်မှုပေးနေတဲ့အတွက် ကိုရီးယားစကားကောင်းကောင်း မတတ်သော အလုပ်သမားများလည်း လွယ်ကူစွာ အကူအညီ ရယူနိုင်ပါတယ်။ ကြိုတင်စာရင်းပေးပြီး ဆွေးနွေးမှုကိုတော့ ဖုန်းနဲ့ ဆွေးနွေးမှုနဲ့ လူတွေ့ ဆွေးနွေးမှုဆိုပြီး ရှိပြီး၊ ဖုန်းနဲ့ ဆွေးနွေးမှုကတော့ home page((www.hugkorea.or.kr) ကြေငြာဘုတ်မှာ ဆွေးနွေးလိုသောအကြောင်းအရာနှင့် ဖုန်းနံပါတ်၊ အချိန်ကို ချန်ထားခဲ့ရင် ဆွေးနွေးပေးမည့်သူမှ ဖုန်းဆက်ပေးပါတယ်။ နောက်ပြီး လူတွေ့ဆွေးနွေးမှုလုပ်ချင်ရင် ကြိုတင် ချိန်းဆိုမှု ယူထားတာ ကောင်းပါတယ်။

- **상담 시간:** 전국 어디에서나 1577-0071, 상담시간 09:00~18:00 상시 운영
- **상담 전화번호:** 1577-0071

1 5 7 7 – 0 0 7 7 +

한국어 1 + *

영어/အင်္ဂလိပ်ဘာသာ 5 + *

한국어	1	태국어	6	크메르어 (캄보디아)	11	미얀마어	15
중국어	2	인도네시아어	7	뱅골어 (방글라데시)	12	키르키스스탄어	16
베트남어	3	싱할라어 (스리랑카)	8	우르드어 (파키스탄)	13	동티모르어	17
따갈로그어 (필리핀)	4	몽골어	9	네팔어	14		
영어	5	우즈베크어	10				

외국인력지원센터 현황 및 프로그램 소개

နိုင်ငံခြားသားအလုပ်သမားများအတွက် ထောက်ပံ့ရေး စင်တာ အနေအထားနှင့် အစီအစဉ် မိတ်ဆက်

외국인력지원센터는 한국에서 생활하고 있는 외국인근로자를 돕기 위한 기관으로 한국어 교육, 컴퓨터 교육 등의 여러 가지 교육 뿐만 아니라 고충 상담, 생활 법률, 국가별 커뮤니티 행사나 다양한 문화 체험 행사 등을 기획하고 있습니다.

နိုင်ငံခြားသားအလုပ်သမားများအတွက် ထောက်ပံ့ရေး စင်တာကတော့ ကိုရီးယားမှာ နေထိုင်လျက်ရှိသော နိုင်ငံခြားသားအလုပ်သမားများကို ကူညီဖို့အတွက် အဖွဲ့အစည်းဖြစ်ပြီး၊ ကိုရီးယားစာ၊ ကွန်ပျူတာသင်တန်းစတဲ့ သင်တန်းများသာမက အကြံပေး ဆွေးနွေးမှု၊ နေထိုင်မှု ဥပဒေ၊ နိုင်ငံအလိုက် ပွဲတော်များ၊ ယဉ်ကျေးမှု အတွေ့အကြုံသစ်များ စတဲ့ ပွဲတော်များကို စီစဉ်ပေးလျက်ရှိပါတယ်။

지역별 외국인력지원센터	홈페이지 주소
한국외국인력지원센터(서울)	www.migrantok.org
의정부외국인력지원센터	www.ufc.or.kr
창원외국인력지원센터	www.mfwc.or.kr
김해외국인력지원센터	www.gimhaekorea.or.kr
대구외국인력지원센터	www.dfwc.or.kr
인천외국인력지원센터	www.infc.or.kr
천안외국인력지원센터	www.cfwc.or.kr

EPS-TOPIK 듣기 EPS-TOPIK အကြား စာမေးပွဲ

မေးခွန်း ၁ကနေ ၃ကတော့ နားထောင်ပြီး အဖြေမှန်ရွေးရမှာဖြစ်ပါတယ်။ နားမထောင်ခင်မှာ မေးခွန်းကို အရင်ဆုံးဖတ်ပါ။

[1~3] 질문을 듣고 알맞은 대답을 고르십시오.
မေးခွန်းကို နားထောင်ပြီး အဖြေမှန်ကို ရွေးပါ။

Track 96

1. ① 네, 신청서를 쓰세요.
② 아니요, 받을 수 있어요.
③ 네, 어제 태권도를 했어요.
④ 아니요, 예약을 하면 돼요.

2. ① 한국 문화를 배울게요.
② 먼저 신청을 해야 돼요.
③ 문화 체험을 하고 싶어요.
④ 한국 요리도 하고 박물관도 가요.

3. ① 상담을 받았어요.
② 영양 교육을 받고 싶어요.
③ 운동을 열심히 해야 돼요.
④ 외국인력지원센터에 전화해 보세요.

မေးခွန်း ၄နဲ့ ၅ကတော့ စကားပြောကို နားထောင်ပြီး အဖြေမှန်ရွေးရမှာဖြစ်ပါတယ်။ စကားပြောကို နားမထောင်ခင်မှာ မေးခွန်းများကို အရင်ဆုံးဖတ်ကြည့်ပါ။

[4~5] 하나의 이야기를 듣고 두 개의 질문에 대답하십시오.
အကြောင်းအရာ တစ်ခုကို နားထောင်ပြီး မေးခွန်း နှစ်ခုကို ဖြေပါ။

4. 남자는 왜 외국인력지원센터에 갔습니까?
ယောကျ်ားလေးက ဘာကြောင့် နိုင်ငံခြားသား အလုပ်သမား ထောက်ပံ့ရေး စင်တာကို သွားခဲ့တာလဲ။
① 상담을 받고 싶어서 ② 자원 봉사를 하고 싶어서
③ 한국어를 배우고 싶어서 ④ 무료 진료를 받고 싶어서

5. 남자는 무엇을 해야 합니까?
ယောကျ်ားလေးက ဘာကိုလုပ်ရမှာလဲ။
① 돈을 내야 합니다. ② 사진을 찍어야 합니다.
③ 신청서를 써야 합니다. ④ 수업을 들어야 합니다.

듣기 대본 စာသား

1. 남: 여기에서 태권도 교육을 받을 수 있어요? ဒီမှာ တိုက်ကွမ်ဒို သင်တန်း တက်လို့ရလား။
2. 여: 거기에서 어떤 문화 체험을 할 수 있어요? ဒီမှာဘယ်လိုယဉ်ကျေးမှုအတွေ့အကြုံတွေလေ့လာလို့ရလဲ။
3. 남: 무료 진료를 받으려면 어떻게 해야 돼요?
   အခမဲ့ ဆေးကုသမှု ခံယူလိုလျှင် ဘယ်လိုလုပ်ရမလဲ။

4-5. 여: 어떻게 오셨어요? ဘာအကူအညီပေးရမလဲ။

남: 한국어 교육을 신청하려고 하는데 어떻게 해야 돼요?
ကိုရီးယားစာသင်တန်းလျှောက်ချင်လို့ ဘယ်လိုလုပ်ရမလဲ။

여: 그럼 먼저 이 신청서를 쓰고 잠깐만 기다리세요.
ဒါဆို အရင်ဆုံး ဒီလျှောက်လွှာကို ရေးပြီးခဏစောင့်ပေးပါ။

정답 1. ① 2. ④ 3. ④ 4. ③ 5. ③

확장 연습 ထပ်ဆောင်း လေ့ကျင့်ရန် L-30

[1~2] 질문을 듣고 알맞은 대답을 고르십시오.
သေချာ နားထောင်ပြီး နောက်လာမယ့် စကားအနေနဲ့ ကိုက်ညီတာကို ရွေးပါ။

1. ① 소포 포장을 다시 해 주세요.
   ② 2주 정도면 도착할 수 있을 거예요.
   ③ 항공편을 이용해서 보내실 수 있어요.
   ④ 물건이 작으니까 요금이 비싸지 않을 거예요.

2. ① 오는 데 30분쯤 걸렸어요.
   ② 기숙사에서 여기까지 멀어요.
   ③ 지하철을 두 번 갈아타고 왔어요.
   ④ 오늘 아침에 기숙사에 돌아왔어요.

확장 연습 듣기 대본 ထပ်ဆောင်း လေ့ကျင့်ရန် စာသား

1. 여: 미얀마로 소포를 보내려고 하는데 얼마나 걸릴까요?
   မြန်မာသို့ ပါဆယ်ပို့ချင်လို့ ဘယ်လောက်ကြာမလဲ။
2. 남: 수지 씨는 기숙사에서 여기까지 어떻게 오셨어요?
   ဆူဇီက အဆောင်ကနေ ဒီအထိ ဘယ်လို လာခဲ့တာလဲ။

정답 1. ② 2. ③

EPS-TOPIK 읽기 EPS-TOPIK အဖတ် စာမေးပွဲ

မေးခွန်း ၁ နဲ့ ၂ ကတော့ ပုံကို ကြည့်ပြီး အဖြေမှန်ရွေးရမှာဖြစ်ပါတယ်။ သင်ထားတာတွေကို အသုံးချပြီး ဖြေကြည့်ပါ။

[1~2] 다음 그림을 보고 맞는 문장을 고르십시오. အောက်ပါ ပုံကို ကြည့်ပြီး မှန်ကန်သော စာကြောင်းကို ရွေးပါ။

1.

① 휴게실에서 쉽니다. ② 컴퓨터를 배웁니다.
③ 친구하고 운동을 합니다. ④ 무료 진료를 받습니다.

2.

① 상담을 받습니다. ② 행사를 예약합니다.
③ 행사에 참여합니다. ④ 교육을 신청합니다.

ပုံကို ကြည့်ပြီး အဖြေမှန်ကို ရွေးပါ။

[3~5] 다음 질문에 답하십시오. အောက်ပါ မေးခွန်းများ ဖြေပါ။

3. 다음 안내판의 설명으로 알맞지 않은 것을 고르십시오.
အောက်ပါ ကြေညာဆိုင်းဘုတ်ရဲ့ ရှင်းလင်းချက် အနေနဲ့ မကိုက်ညီတာကို ရွေးပါ။

안전교육
လုံခြုံရေးသင်တန်း
시간: 8월 6일(토) အချိန်- ဧလပိုင်း ၆ရက်(စနေ)
15:00~17:00
장소: 한국외국인력지원센터 205호
နေရာ-ကိုရီးယား နိုင်ငံခြားသား အထောက်အကူပြုစင်တာ အခန်းနံပါတ် ၂၀၅

① 교육은 토요일에 있습니다.
② 세 시간 동안 교육을 합니다.
③ 안전에 대해 배울 수 있습니다.
④ 교육을 하는 곳은 205호입니다.

4. 베트남 사람은 법률 교육을 받으러 언제, 어디로 가야 합니까?
ဗီယက်နမ် လူမျိုးက ဥပဒေသင်တန်း တက်ချင်လို့ ဘယ်အချိန် ဘယ်နေရာကို သွားရမလဲ။

법률 교육 ဥပဒေသင်တန်း		
일시 အချိန်	장소 နေရာ	대상 သင်တန်းသား
8월 23일 16:00 ဧလပိုင်း 23ရက် 16:00	303호 အခန်း နံပါတ် 303	몽골 မွန်ဂို
8월 23일 16:00 ဧလပိုင်း 23ရက် 16:00	304호 အခန်းနံပါတ် 304	베트남 ဗီယက်နမ်
8월 30일 11:00 ဧလပိုင်း 30 ရက်11:00	501호 အခန်းနံပါတ် 501	방글라데시 ဘင်္ဂလားဒေ့ရှ်

① 8월 23일 오후 4시, 303호
② 8월 23일 오후 4시, 304호
③ 8월 30일 오후 4시, 304호
④ 8월 30일 오전 11시, 501호

5. 이 광고에 대한 설명으로 알맞지 않은 것을 고르십시오.
ဒီကြော်ငြာရှင်းပြချက်အနေနဲ့ မကိုက်ညီတာကိုရွေးပါ။

한국외국인력지원센터 이용 안내

ကိုရီးယားနိုင်ငံခြားသားအလုပ်သမား ထောက်ပံ့ရေး စင်တာ အသုံးပြုမှု လမ်းညွှန်

* 한국요리 교실 ကိုရီးယားဟင်း အချက်အပြုတ် သင်တန်း
  시간: 매주 화요일 오전 11시 အချိန်-အပတ်စဉ် အင်္ဂါနေ့ မနက် ၁၁နာရီ။
  장소: 205호 နေရာ- အခန်း ၂၀၅

* 무료 진료 အခမဲ့ ဆေးကုသမှု
  시간: 매월 둘째 일요일 오후 2시 အချိန်-လစဉ် ဒုတိယမြောက်အပတ် တနင်္ဂနွေနေ့ နေ့လယ် ၂နာရီ။
  장소: 회의실 နေရာ-အစည်းအဝေးခန်း
  진료 과목: 내과, 치과, 한방진료
  ကုသပေးမည့်ဌာနများ-ဝမ်းဗိုက်နှင့် ကိုယ်တွင်းရောဂါ ကုသရေးဌာန၊ သွားနှင့်ခံတွင်း၊ တိုင်းရင်းဆေး

① 진료를 받고 돈을 내야 합니다.
② 요리를 배우려면 11시까지 가야 합니다.
③ 매주 일요일에 치료를 받을 수 있습니다.
④ 매주 화요일에 한국 요리를 배울 수 있습니다.

정답 1. ② 2. ③ 3. ② 4. ② 5. ①

확장 연습 ထပ်ဆောင်း လေ့ကျင့်ရန်

[1~2] 빈칸에 들어갈 가장 알맞은 것을 고르십시오.
ကွက်လပ်ထဲ ဖြည့်ရန် အသင့်တော်ဆုံးကို ရွေးပါ။

1. 반장님이 얼마 전에 새집으로 이사를 하셨습니다. 우리 팀 사람들을 내일 저녁에 초대하셔서 _____ 선물로 세제를 사 가려고 합니다.
ဆရာက မကြာသေးခင်ကပဲ အိမ်သစ်သို့ပြောင်းသွားခဲ့တယ်။ ငါတို့အဖွဲ့သားတွေကို မနက်ဖြန် ညနေမှာ ဖိတ်ထားလို့ အိမ်တက် လက်ဆောင်အနေနဲ့ ဆပ်ပြာမှုန့် ဝယ်သွားမလို့ပါ။

① 출근 ② 승진 ③ 환송회 ④ 집들이

2. 물건을 살 때 _____을/를 꼭 받으세요. 나중에 물건을 바꾸거나 환불할 때 필요해요.
ပစ္စည်းဝယ်တဲ့အခါ ဘောလ်စာရွက်ကို ဆက်ဆက်တောင်းပါ။ နောင်အခါ ပစ္စည်း ပြန်လဲချင်တဲ့ အခါဝဲဖြစ်ဖြစ် ငွေပြန်အမ်းခိုင်းတဲ့ အခါမှာ လိုအပ်တယ်။

① 잔돈 ② 할인권 ③ 영수증 ④ 신용카드

정답 1. ④ 2. ③

어휘 색인

စကားလုံးနှင့် အဓိပ္ပါယ်များ

ㄱ

가격 ဈေးနှုန်း 130
가깝다 နီးကပ်သည် 154
가끔 တစ်ခါတစ်လေ 186
가능하다 ဖြစ်နိုင်သည် 154
가방 လွယ်အိတ် 82
가운데(중간) အလယ်(စပ်ကြား) 142
가을 ဆောင်းဦး 175
가족 မိသားစု 103
가족사진 မိသားစုဓာတ်ပုံ 82
간단하다 ရိုးရှင်းသည် 154
간식 သရေစာ 169
간호사 သူနာပြု 70
갈비탕 နံရိုးဟင်းချို 169
갈아타다 / 환승하다 ပြောင်းစီးသည် 214
감기약 အအေးမိပျောက်ဆေး 313
감기에 걸리다 အအေးမိသည် 310
감자탕 ဝက်သားအာလူးဟင်း 169
감정 စိတ်ခံစားချက် 178
값 ဈေးနှုန်း 130
강 မြစ် 199
같다 တူသည် 154
개강 သင်တန်းစရက် 286
개천절 နိုင်ငံတော်တည်ထောင်သည့် အထိမ်းအမှတ်နေ့ 121
거기 အဲဒီမှာ 79
거울 မှန် 82
건너편 လမ်းတစ်ဖက်ခြမ်း 142
걷다 လမ်းလျှောက်သည် 214
걸레 ကြမ်းတိုက်အဝတ် 235
걸어가다 လမ်းလျှောက်သွားသည် 214
걸어오다 လမ်းလျှောက်လာသည် 214
검색 엔진 အချက်အလက် ရှာရန် စာမျက်နှာ 226
게임하다 ဂိမ်းဆော့သည် 118
겨울 ဆောင်းရာသီ 175
경찰관 ရဲ 70
경찰서 ရဲစခန်း 153
경치가 좋다 ရှုခင်းလှသည် 199
계시다 (လူကြီး)ရှိသည် 271
계절 ဥတုရာသီ 175
계좌 번호 ဘဏ်အကောင့်နံပါတ် 331
계좌 이체 ဘဏ်အကောင့်မှ ငွေလွှဲခြင်း 334
고개를 돌리다 မျက်နှာလွှဲကျောခိုင်းသည် 274
고르다 ရွေးချယ်သည် 163
골목 လမ်းကြား 145
골프를 치다 ဂေါက်(သီး)ရိုက်သည် 190
공무원 အစိုးရဝန်ထမ်း 70
공부하다 စာလေ့လာသည် 283
공원 ပန်းခြံ 118
공항 လေဆိပ် 211
공휴일 အစိုးရရုံးပိတ်ရက် 121
과목 ဘာသာရပ် 286
과속 금지 အရှိန်လွန် မမောင်းရ 259
과일 သစ်သီးဝလံ 127
과자 မုန့် 127
과정 သင်တန်း 286
관공서 အစိုးရရုံးဌာန 153
광복절 လွတ်လပ်ရေးနေ့ 121
괜찮다 အဆင်ပြေပါသည်၊ အိုကေဖြစ်သည်၊ ကိစ္စမရှိပါ 151
교실 စာသင်ခန်း 286
교육 ပညာရေး 286
교육을 받다 သင်တန်းတက်သည် 358
교육을 신청하다 သင်တန်းလျှောက်ထားသည် 358
교인 ဘာသာရေးသမား 298
교통 လမ်းပန်းဆက်သွယ်ရေး/သွားလာရေး 211
교회 ဘုရားကျောင်း 295
구급함 ဆေးသေတ္တာ 313
구두 ရှူးဖိနပ် 133
구월 စက်တင်ဘာလ 181
구청 မြို့နယ်ရုံး 153
국악 교육 ရိုးရာဂီတ သင်တန်း 355
국제 특급(EMS) အပြည်ပြည်ဆိုင်ရာအမြန်ချောပို့ 346
군만두 ဖက်ထုပ်ကြော် 169
귀 နားရွက် 307
그치다 (မိုး) တိတ်သည်။ 175
근로자의 날 အလုပ်သမားနေ့ 121
금연 ဆေးလိပ် မသောက်ရ 259
금융 교육 ဘဏ္ဍာရေး သင်တန်း 355
금지 တားမြစ်ချက် 259
기관 ဌာန 286
기념품을 사다 အမှတ်တရပစ္စည်း ဝယ်သည် 202
기다리다 စောင့်သည် 247

기도하다 ဆုတောင်းသည်/ဝတ်ပြုသည် 298
기독교 ခရစ်ယာန်ဘာသာ 295
기분 စိတ်ခံစားမှု 178
기분이 나쁘다 စိတ်ကွက်သည်/စိတ်ဆိုးသည် 178
기분이 좋다 စိတ်ပျော်သည် 178
기쁘다 ပျော်ရွှင်သည် 178
기숙사 အဆောင် 79
기술자 အင်ဂျင်နီယာ 70
기차 ရထား 211
기차역 ရထားဘူတာရုံ 211
기침을 하다 ချောင်းဆိုးသည် 310
기타를 치다 ဂီတာတီးသည် 187
길 လမ်း 145
김밥 ထမင်းလိပ် 169
김치찌개 ဂင်မ်ချီဟင်းရည် 169
깁스를 하다 ကျောက်ပတ်တီးစည်းသည် 322
깎다 (값을) ဈေးဆစ်သည် 130
깨끗하다 သန့်ရှင်းသည် 235

ㄴ

나 ငါ 103
나가다 ထွက်သွားသည် 139
나라 နိုင်ငံ 67
나오다 ထွက်လာသည် 139
낚시하다 ငါးမျှားသည် 187
날씨 ရာသီဥတု 175
날씨가 나쁘다 ရာသီဥတုမကောင်းဖြစ်သည် 175
날씨가 좋다 ရာသီဥတု ကောင်းသည် 175
날씬하다 ပိန်သွယ်သည် 106
날짜 ရက်စွဲ 115
남동생 မောင်လေး/ညီလေး 103
남편 ခင်ပွန်း 103
낮 နေ့အချိန် 94
내과 ကိုယ်တွင်းရောဂါရှာဖွေကုသရေးဌာန 319
내년 လာမယ့်နှစ် 115
내려가다 ဆင်းသွားသည် 139
내려오다 ဆင်းလာသည် 139
내리다 ဆင်းသည် 214
내일 မနက်ဖြန် 94
냄비 ဟင်းချက်အိုး/ဒယ်အိုး 238
넣다 ထည့်သည် 130
네팔 နီပေါ 67
넥타이 နက်ခ်တိုင် 133
노래방 ကာရာအိုကေဆိုင် 118
노래하다 သီချင်းဆိုသည် 118
놀이공원 ကစားကွင်း 199
농구하다 ဘတ်စ်ကတ်ဘော ကစားသည် 190
농부 လယ်သမား 70
누나 (ယောကျ်ားလေးရဲ့)အစ်မ 103
눈 မျက်လုံး 307
눈이 오다 နှင်းကျသည် 175
늦다 နောက်ကျသည် 154

ㄷ

다르다 မတူညီကွဲပြားခြားနားသည် 154
다리 ခြေထောက် 22
다리가 부러지다 ခြေထောက်ကျိုးသည် 310
다리를 꼬고 앉다 ခြေချိတ်ထိုင်သည် 274
다리를 떨다 (ခြေထောက်လှုပ်သည်)ဒူးနဲ့သည် 274
다리를 벌려서 앉다 ခြေထောက်ကားပြီး ထိုင်သည်/ဖြဲကားထိုင်သည် 262
다리미 မီးပူ 238
다음 달 လာမယ့်လ 115
다음 주 လာမယ့်အပတ် 115
닦다 သုတ်သည် 235
달다 ချိုသည် 166
담배꽁초를 버리다 ဆေးလိပ်တို ပစ်သည် 262
담배를 피우다 ဆေးလိပ် သောက်သည် 262
대출하다 ချေးငွေယူသည် 334
댁 (လူကြီး) အိမ် 271
더럽다 ညစ်ပတ်သည် 235
덥다 ပူအိုက်သည် 175
도로 လမ်းမကြီး 145
도서관 စာကြည့်တိုက် 118
도착하다 ဆိုက်ရောက်သည် 202
도청 ပြည်နယ်ရုံး 153
독서하다 စာဖတ်သည် 187
돈 (현금) ငွေ(ငွေသား) 130
돈가스 ဝက်သားပြားကြော် 169
돌아가다 ပြန်သွားသည် 139
돌아가시다 ဆုံးပါးသည် 271
돌아오다 ပြန်လာသည် 139
동굴 လိုဏ်ဂူ 199

어휘 색인 စကားလုံးနှင့် အဓိပ္ပါယ်များ

동물류 တိရစ္ဆာန်(အမျိုးအစား) 349
동작 လှုပ်ရှားမှုပုံစံ 118
동전 အကြွေစေ့ 130
동티모르 အရှေ့တီမော 67
된장찌개 ပဲငါးပိဟင်းရည် 169
뒤 အနောက်ခြမ်း 142
드라마 촬영지 ရုပ်ရှင်ရိုက်ကွင်း 199
드리다 (လူကြီးထံ) ပေးသည် 271
들어가다 ဝင်သွားသည် 139
들어오다 ဝင်လာသည် 139
등기 우편 မှတ်ပုံတင်ပြီး စာပို့ခြင်း 346
등산 동호회 တောင်တက်အသင်း 189
등산하다 တောင်တက်သည် 187
따뜻하다 နွေးထွေးသည် 175
따라하다 လိုက်လုပ်သည် 283
딸 သမီး 103
떠들다 ဆူညံစွာ စကားပြောသည် 262
떡볶이 သော့ပို့ကီ(ကောက်ညှင်းချောင်းကြော်) 169
똑똑하다 တော်သည်/ထက်သည် 106
뚱뚱하다 ဝသည် 106
뛰어다니다 ပြေးသွားပြေးလာလုပ်သည် 262

ㄹ

라면 အသင့်စား ခေါက်ဆွဲပြုတ် 127
로그아웃 အကောင့်ထဲမှ ထွက်သည် 226
로그인 အကောင့်ထဲသို့ ဝင်သည် 226
린스 ဆံပင်ပျော့ဆေး 85

ㅁ

마을버스 မြို့တွင်း ခရီးတို ဘတ်စ်ကား 211
마중 나가다 သွားကြိုသည် 250
마트 ဈေး(mart) 79
많다 များသည် 103
말씀하시다 (လူကြီးက)ပြောသည် 271
맑다 ကြည်လင်သည် 175
맛 အရသာ 166
맛없다 အရသာမရှိသည် 166
맛있다 အရသာရှိသည် 166
맞은편 မျက်နှာချင်းဆိုင်ဘက်ခြမ်း 142
맵다 စပ်သည် 166
머리 ဦးခေါင်း/ဆံပင် 307
먼지를 떨다 ဖုန်ခါသည် 235
멀다 ဝေးသည် 154
멋있다 စတိုင်ကျသည် 106
메뉴 မီနျူး 163
메뉴판 မီနျူးစာရွက် 163
면도기 မုတ်ဆိတ်ရိတ်စက် 85
모밀 မိုမီးလ် 169
모자 ဦးထုပ် 133
목 လည်ပင်း 307
목도리 မာဖလာ 133
목사님 ခရစ်ယာန်ဘုန်းကြီး 295
목수 လက်သမား 70
몸 ခန္ဓာကိုယ် 307
몽골 မွန်ဂို 67
무게를 재다 အလေးချိန်ချိန်သည် 346
무단 횡단 금지 စည်းကမ်းမဲ့ လမ်းဖြတ်ကူးခြင်း မပြုရ 259
무릎 ဒူးခေါင်း 307
묵다 တည်းခိုသည် 202
문자를 보내다 မတ်ဆေ့ချ် ပို့သည် 223
문자를 확인하다 မတ်ဆေ့ချ် ကြည့်သည် 223
문화 체험을 하다 ယဉ်ကျေးမှုအတွေ့အကြုံယူသည် 358
물 ရေ 127
물건 ပစ္စည်း 82
미사를 드리다 (ကက်သလစ်ဘာသာ)ဘုရားဝတ်ပြုသည် 298
미얀마 မြန်မာ 67
미용실 ဆံပင်ညှပ်ဆိုင် 79
민박 ဒေသခံ တည်းခိုအိမ် 201
민속촌 တိုင်းရင်းသားကျေးရွာ 199
믿다 ယုံကြည်သည် 298

ㅂ

바꾸다 / 교환하다 လဲလှယ်သည် 130
바다 ပင်လယ် 199
바람이 불다 လေတိုက်သည် 175
바쁘다 အလုပ်များသည် 151
바지 ဘောင်းဘီ 133
박물관을 관람하다 ပြတိုက်ကိုလှည့်လည်ကြည့်ရှုသည် 202
반찬 အရံဟင်း 163
반창고 ပလာစတာ 313
발 ခြေထောက် 307

발목 ခြေကျင်းဝတ် 307
발목을 삐다 ခြေထောက်ခေါက်သည် 310
밤 ည 94
밥 ထမင်း 163
밥그릇을 들고 먹다 ထမင်းပန်းကန်ကို ကိုင်စားသည် 274
밥솥 ထမင်းပေါင်းအိုး 238
밥에 숟가락을 꽂다 ထမင်းပန်းကန်ထဲ ဇွန်းစိုက်သည် 274
밥을 하다 / 짓다 ထမင်းချက်သည် 238
방글라데시 ဘင်္ဂလားဒေ့ရှ် 67
방문을 하다 သွားရောက်လည်ပတ်သည် 247
방향 လားရာ 142
배 သင်္ဘော 211
배 ဝမ်းဗိုက် 307
배달하다 ပို့သည် 163
배드민턴을 치다 ကြက်တောင်ရိုက်သည် 190
배웅하다 လိုက်ပို့သည် 250
배탈이 나다 ဗိုက်နာသည်/ဝမ်းပျက်သည် 310
백화점 ကုန်တိုက် 118
밴드 ပလာစတာ 313
밴드를 붙이다 ပလာစတာကပ်သည် 322
버스 정류장 ဘတ်စ်ကား မှတ်တိုင် 211
버스터미널 အဝေးပြေး ကားဂိတ် 211
법률 교육 ဥပဒေ သင်တန်း 355
베개 ခေါင်းအုံး 82
베트남 ဗီယက်နမ် 67
보건소 ကျန်းမာရေးရုံး 153
보쌈 ဝက်သားပေါင်း 169
보통 များသောအားဖြင့် 186
복습하다 ပြန်လှန်လေ့ကျင့်သည် 283
복잡하다 ရှုပ်ထွေးသည် 154
볼링을 치다 ဘိုးလင်းပစ်သည် 190
봄 နွေဦး 175
부인 ဇနီး 103
부지런하다 လုံ့လရှိသည် 106
분식 ပေါ့ပေါ့ပါးပါးစားစရာ 169
불가능하다 မဖြစ်နိုင်သည် 154
불경 ဗုဒ္ဓကျမ်းစာ 298
불고기 ဘူးလ်ဂိုဂီ(အသားနှပ်) 169
불교 ဗုဒ္ဓဘာသာ 295
불전/헌금을 내다 အလှူငွေထည့်သည် 298
불편하다 ကသိကအောက်ဖြစ်သည်/နေရခက်သည် 154
붕대 ပတ်တီး 313
붕대를 감다 ပတ်တီးစည်းသည် 322
블로그 (အင်တာနက်စာမျက်နှာ)ဘလော့ဂ် 226
비가 오다 မိုးရွာသည် 175
비누 ဆပ်ပြာ 85
비밀번호 လျှို့ဝှက်နံပါတ် 331
비빔밥 ထမင်းသုပ် 169
비싸다 ဈေးကြီးသည် 130
비행기 လေယာဉ်ပျံ 211
빗 ခေါင်းဘီး 82
빗자루 တံမြက်စည်း 235
빠르다 / 이르다 မြန်သည်/စောသည် 154
빨래를 걷다 အဝတ်ရုတ်သည် 238
빨래를 널다 အဝတ်လှန်းသည် 238
빨래를 하다 အဝတ်လျှော်သည် 238
빵 ပေါင်မုန့် 127

ㅅ

사과 ပန်းသီး 127
사람들이 친절하다 လူတွေက ဖော်ရွေသည် 199
사무실 ရုံးခန်း 79
사원(모스크) (ဗလီကျောင်း) 295
사월 ဧပြီလ 181
사이 အကြား 142
사전을 찾다 အဘိဓာန်တွင်ရှာသည် 283
사진 동호회 ဓာတ်ပုံအသင်း 189
사진 촬영 금지 ဓာတ်ပုံမရိုက်ရ 259
사진을 찍다 ဓာတ်ပုံရိုက်သည် 187
산 တောင် 199
산부인과 သားဖွားမီးယပ်ဌာန 319
산책하다 လမ်းလျှောက်ထွက်သည် 118
살다 နေထိုင်သည် 103
삼계탕 ကြင်ဆင်းကြက်ပေါင်း 169
삼월 မတ်လ 181
삼일절 တော်လှန်ရေးနေ့ 121
상담을 받다 ဆွေးနွေးမှုခံယူသည် 358
상을 차리다 ထမင်းဝိုင်း ပြင်သည် 250
상을 치우다 ထမင်းဝိုင်း သိမ်းသည် 250
상쾌하다 လန်းဆန်းလတ်ဆတ်သည် 178
새벽 အရုဏ်ဆိုန်/မနက်စောစော 94
새치기를 하다 ကြားဖြတ်တိုးသည် 262

어휘 색인

စကားလုံးနှင့် အဓိပ္ပါယ်များ

생활필수품 (세면도구) 85
နေ့စဉ်သုံးပစ္စည်းများ(ရေချိုးပစ္စည်း)
샴푸 ခေါင်းလျှော်ရည် 85
서류 စာရွက်စာတမ်း 349
서명 လက်မှတ် 331
서점 စာအုပ်ဆိုင် 118
석가탄신일 ဗုဒ္ဓမွေးနေ့ 121
선글라스 နေကာမျက်မှန် 133
선물을 준비하다 လက်ဆောင် ပြင်ဆင်သည် 250
선생님 ဆရာမ 70
설거지를 하다 ပန်းကန်ဆေးသည် 238
설날 (ကိုရီးယားရိုးရာ)နှစ်ကူးနေ့ 121
설사를 하다 ဝမ်းလျှောသည် 310
섬 ကျွန်း 199
성격 စရိုက်လက္ခဏာ 106
성경 ခရစ်ယာန်ကျမ်းစာ 298
성당 ကက်သလစ်ဘုရားကျောင်း 295
성지 순례를 가다 ဘုရားဖူးထွက်သည် 298
성함 အမည်၊ နာမည် 271
세탁 세제 အဝတ်လျှော်(ဆပ်ပြာမှုန့်/ဆပ်ပြာဆီ) 238
세탁기를 돌리다 အဝတ်လျှော်စက် လှည့်သည် 238
세탁소 ပင်မင်းဆိုင် 79
소독약 ပိုးသတ်ဆေး(အရက်ပျံ) 313
소독을 하다 ပိုးသတ်သည် 322
소리를 크게 내다 အသံအကျယ်ကြီး ထွက်သည် 274
소방관 မီးသတ်သမား 70
소방서 မီးသတ်ဌာန 153
소아과 ကလေးအထူးကုဌာန 319
소포를 받다 ပါဆယ်လက်ခံသည် 346
소포를 보내다 ပါဆယ်ပို့သည် 346
소화가 안 되다 အစာမကြေဖြစ်သည် 310
소화제 အစာကြေဆေး 313
손 လက် 307
손가락 လက်ချောင်း 307
손대다 လက်ဖြင့်ထိသည်/ကိုင်ကြည့်သည် 262
손목 လက်ကောက်ဝတ် 307
손을 데다 လက်အပူလောင်သည် 310
손을 베다 လက်ရှသွားသည် 310
송금하다 ငွေလွှဲသည် 334
쇼핑하다 ရှော့ပင်ထွက်သည် 118
수건 ပဝါ 85
수박 ဖရဲသီး 127
수수료 ဝန်ဆောင်ခ 333
수술하다 ခွဲစိတ်သည် 322
수업 အတန်း 286
수영하다 ရေကူးသည် 190
숙소를 예약하다 တည်းရာနေရာ ဘွတ်ကင်လုပ်သည် 202
순대 ဝက်ကလီစာ 169
순두부찌개 တို့ဟူးပျော့ဟင်း 169
숟가락 ဇွန်း 163
쉬다 အနားယူသည် 91
쉽다 လွယ်ကူသည် 283
슈퍼마켓 စူပါမားကတ် 79
스님 ဗုဒ္ဓဘာသာဘုန်းကြီး 295
스리랑카 သီရိလင်္ကာ 67
스마트폰 စမတ်ဖုန်း 223
스케이트를 타다 စကိတ်စီးသည် 190
스키를 타다 နှင်းလျှောစီးသည် 190
슬리퍼 စလစ်ပါဖိနပ် 133
슬프다 ဝမ်းနည်းသည် 178
시간 အချိန် 94
시간(이) 없다 အချိန်မရှိသည် 151
시간(이) 있다 အချိန်ရှိသည် 151
시내버스 မြို့တွင်းပတ် ဘတ်စ်ကား 211
시다 ချဉ်သည် 166
시외/고속버스 အဝေးပြေးကား 211
시원하다 အေးမြသည် 175
시월 အောက်တိုဘာလ 181
시장 ဈေး 79
시청 မြို့တော်ခန်းမ/မြို့တော်ဝန်ရုံး 153
시키다 / 주문하다 (အော်ဒါ)မှာသည် 163
식당 စားသောက်ဆိုင် 79
식료품 စားသောက်ကုန်ပစ္စည်း 127
식물류 ဟင်းသီးဟင်းရွက်အမျိုးအစားများ 349
신나다 တက်ကြွသည် 178
신발을 신고 들어가다 ဖိနပ်စီးလျက် ဝင်သွားသည် 274
신부님 ကက်သလစ်ဘုန်းကြီး 295
신분증 သက်သေခံကတ်ပြား 331
신용카드 အကြွေးဝယ်ကတ် 130
신자 (ဘာသာတရားတစ်ခုခု)ယုံကြည်ကိုးကွယ်သူ 298
신정 နှစ်ကူးနေ့ 121
신호등 အချက်ပြမီး/မီးပွိုင့် 145

실내 정숙 အခန်းတွင်း ဆိတ်ငြိမ်ပါ 259
십이월 ဒီဇင်ဘာလ 181
십일월 နိုဝင်ဘာလ 181
싱겁다 အရသာပေါ့သည် 166
싸다 / 포장하다 ထုပ်ပိုးသည် 130
싸다 ဈေးပေါသည် 130
쓰다 ခါးသည် 166
쓰레기를 버리다 အမှိုက်ပစ်သည် 262
쓸다 လှည်းကျင်းသည် 235
씻다 ဆေးကြောသည် 91

ㅇ

아들 သား 103
아래 အောက် 142
아름답다 လှပသည် 199
아버지 အဖေ 103
아이디 အကောင့်နာမည် 226
아이스크림 ရေခဲမုန့် 127
아침 မနက် 94
아침을 먹다 မနက်စာစားသည် 91
안 အထဲ/အတွင်း 142
안경 မျက်မှန် 133
안과 မျက်စိအထူးကုဌာန 319
안내를 받다 လမ်းညွှန်မှုကို ရယူသည် 247
안내하다 လမ်းညွှန်သည် 247
안약 မျက်စင်းဆေး 313
안전 교육 ဘေးကင်းလုံခြုံရေး သင်တန်း 355
앉다 ထိုင်သည် 163
알약 ဆေးလုံး 313
앞 ရှေ့ 142
야구하다 ဘေ့စ်ဘောကစားသည် 190
야식 ညလယ်စာ 169
약속 ချိန်းဆိုမှု 247
약속(이) 없다 ချိန်းထားတာမရှိသည် 151
약속(이) 있다 ချိန်းထားတာရှိသည် 151
약속에 늦다 ချိန်းထားတာ နောက်ကျမှရောက်သွားသည် 247
약속을 어기다 ချိန်းတဲ့ ကတိ ဖောက်ဖျက်သည် 247
약속을 지키다 ချိန်းတဲ့ ကတိတည်သည် 247
약속을 하다 တွေ့ရန် ချိန်းဆိုသည်/ကတိပေးသည် 247
약을 먹다 ဆေးသောက်သည် 322
얌전하다 သိမ်မွေ့သည် 106
양말 ခြေစွပ် 133
양방 진료 အနောက်တိုင်း ကုသခြင်း 355
어디 ဘယ်နေရာ 79
어렵다 ခက်ခဲသည် 283
어린이날 ကလေးများနေ့ 121
어머니 အမေ 103
어부 တံငါသည် 70
어제 မနေ့က 94
어지럽다 ရှုပ်ပွသည်/မူးဝေသည် 235
언니 (မိန်းကလေး၏)အစ်မ 103
언제나 အမြဲတမ်း 186
얼굴 မျက်နှာ 307
없다 မရှိဖြစ်သည်/မရှိပါ 103
여객터미널(선착장) သဘော်ဆိပ်(ဇက်ဆိပ်) 211
여관 ဧည့်ရိပ်သာ 201
여권 ပတ်စ်ပို့ 82
여기 ဒီမှာ 79
여동생 ညီမ 103
여름 နွေရာသီ 175
여행을 계획하다 ခရီးအတွက် စီစဉ်သည် 202
여행을 준비하다 ခရီးအတွက် ပြင်ဆင်သည် 202
여행자 수표 ခရီးသွား ချက်လက်မှတ် 349
여행지 လည်ပတ်စရာ နေရာများ 199
여행하다 ခရီးသွားသည် 187
연고 လိမ်းဆေး 313
연고를 바르다 လိမ်းဆေးလိမ်းသည် 322
연세 (လူကြီး၏)အသက် 271
열쇠 သော့တံ 82
열이 나다 ကိုယ်ပူသည် 310
엽서 ပို့စကတ် 343
영양 교육 အာဟာရ သင်တန်း 355
영양제 အာဟာရဖြည့်ဆေး 313
영화관(극장) ရုပ်ရှင်ရုံ (ကဇာတ်ရုံ) 118
영화를 보다 ရုပ်ရှင်ကြည့်သည် 118
옆 ဘေး 142
예배를 드리다 (ခရစ်ယာန်ဘာသာ)ဝတ်ပြုသည် 298
예불을 드리다 (ဗုဒ္ဓဘာသာ)ဘုရားဝတ်ပြုသည် 298
예쁘다 လှသည် 106
예습하다 ကြိုတင်လေ့လာသည် 283
예약하다 ဘွတ်ကင်လုပ်သည် 358
오늘 ဒီနေ့ 94

어휘 색인

စကားလုံးနှင့် အဓိပ္ပါယ်များ

오렌지 လိမ္မော်သီး 127
오른쪽 ညာဘက် 142
오빠 (မိန်းကလေး၏)အစ်ကို 103
오월 မေလ 181
오전 မနက်ပိုင်း 94
오후 မွန်းလွဲပိုင်း 94
온천 ရေပူစမ်း 199
올라가다 တက်သွားသည် 139
올라오다 တက်လာသည် 139
올해 ဒီနှစ် 115
옷 အင်္ကျီ 349
옷을 개다 အဝတ်ခေါက်သည် 238
옷을 다리다 မီးပူတိုက်သည် 238
외국어를 배우다 နိုင်ငံခြားဘာသာစကားကို လေ့လာသည် 187
외롭다 အထီးကျန်သည် 178
외모 အပြင်ပန်း ရုပ်အင်္ဂါ 106
왼쪽 ဘယ်ဘက် 142
요리 동호회 အချက်အပြုတ်အသင်း 189
요리사 စားဖိုမှူး 70
요리하다 ချက်ပြုတ်သည် 91
요일 နေ့ 115
우동 အူခုံ(နန်းကြီး)ခေါက်ဆွဲ 169
우산 ထီး 82
우울하다 စိတ်မရွှင်ဖြစ်သည်/စိတ်အားငယ်သည် 178
우유 နွားနို့ 127
우즈베키스탄 ဥဇဘတ်ကစ္စတန် 67
우편물 စာတိုက်မှ ပို့သောပစ္စည်း 343
우표를 붙이다 တံဆိပ်ခေါင်းကပ်သည် 343
운동 အားကစား 190
운동 경기를 보다 အားကစားပြိုင်ပွဲ ကြည့်သည် 187
운동하다 အားကစားလုပ်သည် 91
운동화 ဝေါ့ကင်းရှူး 133
운전기사 ယာဉ်မောင်း 70
웹사이트 အင်တာနက် လိပ်စာ 226
위 အပေါ် 142
유명하다 နာမည်ကျော်ကြား သည် 199
유스호스텔 လူငယ်အဆောင် 201
유월 ဇွန်လ 181
유적지 သမိုင်းဝင်မြေ 199
육교 လမ်းကူးတံတား 145
은행 ဘဏ် 331
음식물 အစားအသောက်ပစ္စည်း 349
음식물 반입 금지 အစားအသောက်များ သယ်ဆောင်လာခြင်း မပြုရ 259
음식을 만들다 ချက်ပြုတ်သည် 118
음식을 장만하다 ချက်ပြုတ်ပြင်ဆင်သည် 250
음악을 듣다 သီချင်း နားထောင်သည် 187
의류 အဝတ်အထည်များ 133
의사 ဆရာဝန် 70
이동 သွားရေးလာရေး 214
이맘 အစ်စလာမ်ဘာသာဘုန်းကြီး(အီမာမ်) 295
이메일 အီးမေးလ် 226
이번 달 ဒီလ 115
이번 주 ဒီအပတ် 115
이불 စောင် 82
이비인후과 နားနာခေါင်းလည်ချောင်းဌာန 319
이슬람교 အစ္စလာမ်ဘာသာ 295
이야기를 나누다 စကားစမြည်ပြောသည် 250
이용하다 အသုံးချသည်/အသုံးပြုသည် 358
이월 ဖေဖော်ဝါရီလ 181
이정표 လမ်းညွှန်ဆိုင်းဘုတ် 145
인도네시아 အင်ဒိုနီးရှား 67
인터넷 အင်တာနက် 226
인터넷 강의를 듣다 အင်တာနက်သင်ခန်းစာကိုနားထောင်သည် 283
인터넷 검색 အင်တာနက်တွင် ရှာဖွေခြင်း 226
인터넷 전화 အင်တာနက်ဖုန်း 223
인터넷 채팅 အင်တာနက် ချက်တင် 226
인터넷 카페 ဝါသနာတူများ စုဝေးရာ အင်တာနက် စာမျက်နှာ 226
인터넷뱅킹 အင်တာနက်ဖြင့် ဘဏ်ဆောင်ရွက်ခြင်း 331
일과 နေ့စဉ်အလုပ်တာဝန်များ 91
일반 우편 ရိုးရိုးစာပို့နည်း 346
일식 ဂျပန်အစားအစာ 169
일어나다 အိပ်ရာထသည် 91
일월 ဇန်နဝါရီလ 181
일이 많다 အလုပ်များသည် 151
일이 적다 အလုပ်ပါးသည် 151
일정 အချိန်ဇယား 286
일하다 အလုပ်လုပ်သည် 91
입 ပါးစပ် 307
입금하다 ငွေဖြည့်သည် 334

있다 ရှိသည် 103

ㅈ

자다 အိပ်သည် 91
자리가 없다 နေရာမရှိပါ 163
자리가 있다 နေရာရှိသည် 163
자리를 양보하다 နေရာ ဦးစားပေးသည် 274
자리를 차지하다 နေရာယူသည်(နေရာဦးသည်) 262
자원 봉사를 하다 ပရဟိတ(လုပ်အားပေး)လုပ်သည် 358
자장면 ပဲခေါက်ဆွဲ 169
자전거를 타다 စက်ဘီးစီးသည် 190
자주 မကြာခဏ 186
작년 မနှစ်က 115
잔액 조회 ဘဏ်ငွေလက်ကျန်စစ်ခြင်း 332
잠바 ဂျာကင်အင်္ကျီ 133
잡수시다 / 드시다 သုံးဆောင်သည် 271
장갑 လက်အိတ် 133
장소 နေရာ 79
장을 보다 ဈေးသွားသည် 91
장화 လည်ရှည်ဖိနပ် 133
재미없다 စိတ်ဝင်စားစရာမကောင်းပါ 151
재미있다 စိတ်ဝင်စားစရာကောင်းသည် 106
저기 ဟိုမှာ 79
저녁 ညနေ 94
저녁을 먹다 ညစာစားသည် 91
저울에 올려놓다 ချိန်ခွင်ပေါ်တင်ထားသည် 346
전화 ဖုန်း 223
전화가 오다 ဖုန်းလာသည် 223
전화를 걸다 ဖုန်းခေါ်/ဆက်သည် 223
전화를 끊다 ဖုန်းချလိုက်သည် 223
전화를 바꾸다 ဖုန်းလွှဲပေးသည် 223
전화를 받다 ဖုန်းကိုင်သည် 223
전화를 잘못 걸다 ဖုန်းမှားခေါ်/ဆက်သည် 223
전화하다 ဖုန်းဆက်သည် 91
절 ဘုန်းကြီးကျောင်း 295
점심 နေ့လယ်စာ 94
점심을 먹다 နေ့လယ်စာစားသည် 91
점원 အရောင်းဝန်ထမ်း 70
접근 금지 ချဉ်းကပ်ခြင်း မပြုရ 259
젓가락 တူ 163
정돈되어 있다 စနစ်တကျ သပ်သပ်ရပ်ရပ် ရှိသည် 235
정리하다 စီသည် 235
정형외과 အရိုးအထူးကုဌာန 319
족발 ဝက်ခြေထောက် 169
졸리다 အိပ်ငိုက်သည် 178
종교 ကိုးကွယ်သည့်ဘာသာ 295
좋다 ကောင်းသည် 151
주로 ပုံမှန် 186
주말 နားရက် 115
주무르다 နှိပ်သည် 322
주무시다 အိပ်သည် 271
주민센터 ရပ်ကွက်ရုံး 153
주방 세제 ပန်းကန်ဆေး ဆပ်ပြာဆီ 238
주부 အိမ်ရှင်မ 70
주소 လိပ်စာ 331
주스 ဖျော်ရည် 127
주중 ကြားရက် 115
주차 금지 ကားမရပ်ရ 259
중국 တရုတ် 67
중식 တရုတ်အစားအစာ 169
즐겁다 ကြည်နူးသည် 178
증상 ရောဂါလက္ခဏာ 310
지갑 ပိုက်ဆံအိတ် 82
지금 အခု 94
지나다 ဖြတ်သွားသည် 214
지난달 ပြီးခဲ့တဲ့လ 115
지난주 ပြီးခဲ့တဲ့အပတ် 115
지폐 ငွေစက္ကူ 130
지하철 မြေအောက်ရထား 265
지하철역 မြေအောက်ရထား ဘူတာရုံ 211
직업 အလုပ်အကိုင် 70
진료 ဆေးကုသမှု 355
진짜 တကယ်အစစ်အမှန် 211
진통제 အကိုက်အခဲပျောက်ဆေး 313
짐을 싸다 အထုပ်အပိုးပြင်သည် 202
짐을 풀다 အထုပ်အပိုးဖြည်သည် 202
집 အိမ် 79
집안일 အိမ်အလုပ်၊ အိမ်မှုကိစ္စ 235
집에 오다 အိမ်ကို လာသည် 91
집을 찾다 အိမ်ရှာသည် 250
짜다 (ငန်သည်) 166
짬뽕 ကျမ်းပုံး(ပင်လယ်စာခေါက်ဆွဲပြုတ်အစပ်) 169

찜질을 하다 ရေခဲအိတ်/ရေနွေးအိတ် ကပ်သည် 322

ㅊ

차가 막히다 ကားပိတ်သည် 213
창구 ကောင်တာ 331
책 စာအုပ် 349
책을 읽다 စာအုပ်ဖတ်သည် 118
처방하다 ဆေးပေးသည် 238
천주교(가톨릭) ကက်သလစ်ဘာသာ 295
청소 သန့်ရှင်းရေး 235
청소기를 돌리다 ဖုန်စုပ်စက်ဖြင့် စုပ်သည် 235
청소를 하다 သန့်ရှင်းရေးလုပ်သည် 235
체크카드 ငွေသားကတ် 331
초대 ဖိတ်ကြားခြင်း 250
초대를 받다 ဖိတ်ကြားခြင်းခံရသည် 250
초대하다 ဖိတ်ကြားသည် 250
초밥 ဆူရှီ 169
초콜릿 ချောကလက် 127
추석 ချူဆော့(ကောက်သစ်စားပွဲ) 121
축구 동호회 အပျော်တမ်း ဘောလုံးအသင်း 189
축구하다 ဘောလုံးကန်သည် 190
축제를 구경하다 ပွဲတော် လျှောက်လည်သည် 202
출근 시간 ရုံးတက်ချိန် 213
출금하다 ငွေထုတ်သည် 334
출발하다 ထွက်ခွာသည် 202
출입 금지 ဝင်ထွက်ခြင်း မပြုရ 259
출입국관리사무소 လူဝင်မှုကြီးကြပ်ရေးရုံး 153
출퇴근 시간 ရုံးတက်ရုံးဆင်းချိန် 213
춤을 추다 ကသည် 187
취미 ဝါသနာ 187
치과 သွားနှင့်ခံတွင်းဌာန 319
치료를 하다 ဆေးကုသသည် 322
치마 စကတ် 133
치약 သွားတိုက်ဆေး 85
치킨 ကြက်ကြော် 169
친구를 만나다 သူငယ်ချင်းနှင့်တွေ့သည် 118
친절하다 ဖော်ရွေသည် 106
칠월 ဇူလိုင်လ 181
침을 뱉다 တံတွေးထွေးသည် 262
칫솔 သွားပွတ်တံ 85

ㅋ

카드 ကတ် 343
캄보디아 ကမ္ဘောဒီးယား 67
커피를 마시다 ကော်ဖီသောက်သည် 91
커피숍 ကော်ဖီဆိုင် 118
컴퓨터 교육 ကွန်ပျူတာသင်တန်း 355
컵 ခွက် 85
코란 အစွလာမ်ကျမ်းစာ 298
콘도 ကွန်ဒို ရိပ်မွန် 201
콘서트를 보다 စတိတ်ရှိုးကြည့်သည် 187
콧물이 나다 နှာရည်ယိုသည် 310
크리스마스 ခရစ္စမတ် 121
키가 작다 အရပ်ပုသည် 106
키가 크다 အရပ်မြင့်သည် 106
키르기스스탄 ကာဂျစ္စတန် 67

ㅌ

타고 가다 စီးသွားသည် 214
타고 오다 စီးလာသည် 214
타다 စီးသည် 214
탕수육 ဝက်ချိုချဉ်ကြော် 169
태국 ထိုင်းနိုင်ငံ 67
태권도 교육 တိုက်ကွမ်ဒို သင်တန်း 355
택배 ပါဆယ်သယ်ယူပို့ဆောင်ခြင်း 346
택시 တက္ကစီ 211
테니스를 치다 တင်းနစ်ရိုက်သည် 211
텔레비전을 보다 တီဗီကြည့်သည် 91
토하다 အန်သည် 310
통장 ဘဏ်စာအုပ် 331
통장 정리 ဘဏ်စာအုပ် စာရင်းစစ်ခြင်း 334
통화 중이다 ဖုန်းလိုင်းမအား ဖြစ်နေသည် 223
퇴근 시간 ရုံးဆင်းချိန် 213
튀김 အကြော် 169
티셔츠 တီရှပ် 133

ㅍ

파스 ပလာစတာ 313
파스를 붙이다 ပလာစတာအကြီးကပ်သည် 322
파키스탄 ပါကစ္စတန် 67
팔 လက်မောင်း 307
팔월 သြဂုတ်လ 181

펜션 လုံးချင်းဇည့်ရိပ်မွန် 201
편의점 စတိုးဆိုင် 79
편지 စာ 343
편지 봉투 စာအိတ် 343
편지를 보내다 စာပို့သည် 343
편지를 쓰다 စာရေးသည် 343
편찮으시다 (လူကြီး)နေမကောင်းဖြစ်သည် 271
포도 စပျစ်သီး 127
폭발성 / 가연성 물질 ပေါက်ကွဲနိုင်သော/မီးလောင်နိုင်သော ပစ္စည်း 349
폭포 ရေတံခွန် 199
표를 사다 လက်မှတ်ဝယ်သည် 202
표지판 ဆိုင်းဘုတ် 141
프라이팬 အကြော်ဒယ်အိုး 238
피곤하다 ပင်ပန်းသည် 178
피부과 အရေပြားအထူးကုဌာန 319
피자 ပီဇာ 169
필리핀 ဖိလစ်ပိုင် 67

ㅎ

학생 ကျောင်းသား 70
한 손으로 물건을 주다 လက်တစ်ဖက်တည်းဖြင့် ပစ္စည်းကို ပေးသည် 274
한가하다 အားလပ်သည် 151
한국 ကိုရီးယားနိုင်ငံ 67
한국어 교육 ကိုရီးယားစာသင်တန်း 355
한국어를 공부하다 ကိုရီးယားစကားကို လေ့လာသည် 118
한글날 ကိုရီးယားအက္ခရာနေ့ 121
한방 진료 တိုင်းရင်းနည်းဖြင့်ကုသခြင်း 355
한식 ကိုရီးယားအစားအစာ 169
한약 ကိုရီးယားတိုင်းရင်းဆေး 349
할머니 အဖွား 103
할아버지 အဖိုး 103
항공권 လေယာဉ်လက်မှတ် 349
항상 အမြဲတမ်း 186
해열제 ကိုယ်ပူကျဆေး 313
행복하다 ပျော်သည် 178
행사에 참여하다 အခမ်းအနားတွင် ပါဝင်သည် 358
허리 ခါး 307
허리를 숙이다 ခါးညွတ်သည် 274
헤어드라이어 ဆံပင်လေမှုတ်စက် 82
현금 (지폐, 동전) ငွေသား(ငွေစက္ကူ+အကြွေစေ့) 349
현금인출기 ATM 334
현충일 အာဇာနည်နေ့ 121
형 ယောကျ်ားလေး၏ အစ်ကို 103
호수 ရေကန် 199
호텔 ဟိုတယ် 201
화상 채팅 ဗီဒီယို ချက်တင် 226
화장실 အိမ်သာ 79
화장품 အလှပြင်ပစ္စည်း 82
환불하다 ဝယ်ပြီးပစ္စည်းကိုငွေဖြင့်ပြန်လဲသည် 130
환전하다 နိုင်ငံခြား ငွေလဲသည် 334
활발하다 တက်ကြွသည် 106
회사 ကုမ္ပဏီ 79
회사에 가다 ရုံးသွားသည် 91
회사원 ကုမ္ပဏီဝန်ထမ်း 70
회원 탈퇴 အကောင့်ပိတ်ခြင်း 226
횡단보도 လူကူးမျဉ်းကြား 145
휴대전화 사용 금지 ဖုန်း မသုံးရ 259
휴대전화(휴대폰) လက်ကိုင်ဖုန်း 223
휴대전화를 끄다 လက်ကိုင်ဖုန်းကို ပါဝါပိတ်သည် 223
휴대전화를 켜다 လက်ကိုင်ဖုန်း ပါဝါဖွင့်သည် 223
휴지 တစ်ရှူး 85
흐리다 ရာသီဥတုအုံ့မှိုင်းသည် 175

KTX (고속열차) ကိုရီးယားအမြန်ရထား၊ ကျည်ဆန်ရထား 211
PC방 အင်တာနက်ဆိုင် 118

불규칙 용언 활용표 ခြွင်းချက်ရှိ ကြိယာစကားလုံးများ အသုံးပြုပုံ

1. '_' 불규칙 '_' ဖြင့် ဆုံးသော ကြိယာစကားလုံးများ

	번역 အဓိပ္ပါယ်	-ㅂ/습니다	-아/어요	-았/었어요	-고	-(으)니까
아프다	နာသည် နေမကောင်းဖြစ်သည်	아픕니다	아파요	아팠어요	아프고	아프니까
예쁘다	လှသည် ချစ်စရာကောင်းသည်	예쁩니다	예뻐요	예뻤어요	예쁘고	예쁘니까
바쁘다	အလုပ်များသည်	바쁩니다	바빠요	바빴어요	바쁘고	바쁘니까
슬프다	ဝမ်းနည်းသည်	슬픕니다	슬퍼요	슬펐어요	슬프고	슬프니까
고프다	ဆာလောင်သည်	고픕니다	고파요	고팠어요	고프고	고프니까
크다	ကြီးသည်	큽니다	커요	컸어요	크고	크니까
쓰다	ခါးသည်	씁니다	써요	썼어요	쓰고	쓰니까
나쁘다	ဆိုးသည်	나쁩니다	나빠요	나빴어요	나쁘고	나쁘니까
기쁘다	ဝမ်းသာသည် ပျော်ရွှင်သည်	기쁩니다	기뻐요	기뻤어요	기쁘고	기쁘니까
잠그다	သော့ပိတ်သည်	잠급니다	잠가요	잠갔어요	잠그고	잠그니까
쓰다	ရေးသည် ဝတ်ဆင်သည် အသုံးပြုသည်	씁니다	써요	썼어요	쓰고	쓰니까
끄다	ပိတ်သည်	끕니다	꺼요	껐어요	끄고	끄니까

2. 'ㄹ' 불규칙 'ㄹ' ဖြင့် ဆုံးသော ကြိယာစကားလုံးများ

	번역 အဓိပ္ပါယ်	-ㅂ/습니다	-아/어요	-고	-(으)니까	-(으)세요
살다	နေထိုင်သည်	삽니다	살아요	살고	사니까	사세요
팔다	ရောင်းချသည်	팝니다	팔아요	팔고	파니까	파세요
만들다	ပြုလုပ်သည်	만듭니다	만들어요	만들고	만드니까	만드세요
열다	ဖွင့်သည်	엽니다	열어요	열고	여니까	여세요
놀다	ကစားသည်	놉니다	놀아요	놀고	노니까	노세요
알다	သိသည်	압니다	알아요	알고	아니까	아세요
울다	ငိုသည်	웁니다	울어요	울고	우니까	우세요
걸다	ချိတ်ဆွဲသည်	겁니다	걸어요	걸고	거니까	거세요
졸다	အိပ်ငိုက်သည်	좁니다	졸아요	졸고	조니까	조세요
쓸다	လှည်းကျင်းသည်	씁니다	쓸어요	쓸고	쓰니까	쓰세요
풀다	ဖြည်သည်	풉니다	풀어요	풀고	푸니까	푸세요
널다	လှန်းသည်	넙니다	널어요	널고	너니까	너세요
길다	ရှည်သည်	깁니다	길어요	길고	기니까	
멀다	ဝေးသည်	멉니다	멀어요	멀고	머니까	
달다	ချိုသည်	답니다	달아요	달고	다니까	

3. 'ㅂ' 불규칙 'ㅂ' ဖြင့် ဆုံးသော ကြိယာစကားလုံးများ

	번역 အဓိပ္ပါယ်	-ㅂ/습니다	-아/어요	-고	-(으)면	-(으)ㄹ 거예요
덥다	ပူသည်	덥습니다	더워요	덥고	더우면	더울 거예요
춥다	ချမ်းသည်	춥습니다	추워요	춥고	추우면	추울 거예요
쉽다	လွယ်ကူသည်	쉽습니다	쉬워요	쉽고	쉬우면	쉬울 거예요
어렵다	ခက်ခဲသည်	어렵습니다	어려워요	어렵고	어려우면	어려울 거예요
맵다	စပ်သည်	맵습니다	매워요	맵고	매우면	매울 거예요
싱겁다	အရသာပေါ့သည်	싱겁습니다	싱거워요	싱겁고	싱거우면	싱거울 거예요
가볍다	အလေးချိန်ပေါ့သည်	가볍습니다	가벼워요	가볍고	가벼우면	가벼울 거예요
무겁다	အလေးချိန်လေးသည်	무겁습니다	무거워요	무겁고	무거우면	무거울 거예요
뜨겁다	ပူသည်(ထိတွေ့မှု)	뜨겁습니다	뜨거워요	뜨겁고	뜨거우면	뜨거울 거예요
차갑다	အေးသည်	차갑습니다	차가워요	차갑고	차가우면	차가울 거예요
더럽다	ညစ်ပတ်သည်	더럽습니다	더러워요	더럽고	더러우면	더러울 거예요
어지럽다	မူးသည်	어지럽습니다	어지러워요	어지럽고	어지러우면	어지러울 거예요
시끄럽다	ဆူညံသည်	시끄럽습니다	시끄러워요	시끄럽고	시끄러우면	시끄러울 거예요
외롭다	အထီးကျန်သည်	외롭습니다	외로워요	외롭고	외로우면	외로울 거예요
고맙다	ကျေးဇူးတင်သည်	고맙습니다	고마워요	고맙고	고마우면	고마울 거예요
가깝다	နီးသည်	가깝습니다	가까워요	가깝고	가까우면	가까울 거예요
즐겁다	ပျော်ရွှင်သည်	즐겁습니다	즐거워요	즐겁고	즐거우면	즐거울 거예요
무섭다	ကြောက်သည်	무섭습니다	무서워요	무섭고	무서우면	무서울 거예요
아름답다	လှပသည်	아름답습니다	아름다워요	아름답고	아름다우면	아름다울 거예요
그립다	လွမ်းဆွတ်သည်	그립습니다	그리워요	그립고	그리우면	그리울 거예요
굽다	ကင်သည်	굽습니다	구워요	굽고	구우면	구울 거예요
줍다	ကောက်ယူသည်	줍습니다	주워요	줍고	주우면	주울 거예요
돕다	ကူညီသည်	돕습니다	도와요	돕고	도우면	도울 거예요
입다	ဝတ်ဆင်သည်	입습니다	입어요	입고	입으면	입을 거예요
좁다	ကျဉ်းသည်	좁습니다	좁아요	좁고	좁으면	좁을 거예요

4. 'ㄷ' 불규칙 'ㄷ' ဖြင့် ဆုံးသော ကြိယာစကားလုံးများ

	번역 အဓိပ္ပါယ်	-ㅂ/습니다	-아/어요	-고	-(으)니까	-(으)ㄹ 거예요
걷다	လမ်းလျှောက်သည်	걷습니다	걸어요	걷고	걸으니까	걸을 거예요
듣다	နားထောင်သည်	듣습니다	들어요	듣고	들으니까	들을 거예요
묻다	မေးသည်	묻습니다	물어요	묻고	물으니까	물을 거예요
싣다	ကုန်တင်သည်	싣습니다	실어요	싣고	실으니까	실을 거예요
깨닫다	သိမြင်လာသည်	깨닫습니다	깨달아요	깨닫고	깨달으니까	깨달을 거예요
닫다	ပိတ်သည်	닫습니다	닫아요	닫고	닫으니까	닫을 거예요
받다	လက်ခံရရှိသည်	받습니다	받아요	받고	받으니까	받을 거예요
믿다	ယုံကြည်သည်	믿습니다	믿어요	믿고	믿으니까	믿을 거예요
묻다	မြေမြှုပ်သည်	묻습니다	묻어요	묻고	묻으니까	묻을 거예요

5. '르' 불규칙 '르' ဖြင့် ဆုံးသော ကြိယာစကားလုံးများ

	번역 အဓိပ္ပါယ်	-ㅂ/습니다	-아/어요	-고	-(으)니까	-(으)ㄹ 거예요
빠르다	မြန်သည်	빠릅니다	빨라요	빠르고	빠르니까	빠를 거예요
누르다	နှိပ်သည်	누릅니다	눌러요	누르고	누르니까	누를 거예요
부르다	ခေါ်သည်	부릅니다	불러요	부르고	부르니까	부를 거예요
오르다	တက်သည်	오릅니다	올라요	오르고	오르니까	오를 거예요
자르다	ဖြတ်သည်	자릅니다	잘라요	자르고	자르니까	자를 거예요
서투르다	မကျွမ်းကျင်ဖြစ်သည်	서투릅니다	서툴러요	서투르고	서투르니까	서투를 거예요
다르다	ကွဲပြားခြားနားသည်	다릅니다	달라요	다르고	다르니까	다를 거예요
마르다	ခြောက်သွေ့သည် ရေငတ်သည် ပိန်သည်	마릅니다	말라요	마르고	마르니까	마를 거예요
들르다	တစ်ထောက်ဝင်သည်	들릅니다	들러요	들르고	들르니까	들를 거예요
모르다	မသိပါ/မသိဖြစ်သည်	모릅니다	몰라요	모르고	모르니까	모를 거예요
고르다	ရွေးချယ်သည်	고릅니다	골라요	고르고	고르니까	고를 거예요
나르다	သယ်ပို့သည်	나릅니다	날라요	나르고	나르니까	나를 거예요

6. 'ㅅ' 불규칙 'ㅅ' ဖြင့် ဆုံးသော ကြိယာစကားလုံးများ

	번역 အဓိပ္ပါယ်	-ㅂ/습니다	-아/어요	-고	-(으)니까	-(으)ㄹ 거예요
낫다	ပြန်ကောင်းသည် သာလွန်ကောင်းမွန်သည်	낫습니다	나아요	낫고	나으니까	나을 거예요
짓다	တည်ဆောက်သည်	짓습니다	지어요	짓고	지으니까	지을 거예요
붓다	လောင်းသည်	붓습니다	부어요	붓고	부으니까	부을 거예요
잇다	ဆက်စပ်သည်	잇습니다	이어요	잇고	이으니까	이을 거예요
씻다	ဆေးကြောသည်	씻습니다	씻어요	씻고	씻으니까	씻을 거예요
벗다	ချွတ်သည်	벗습니다	벗어요	벗고	벗으니까	벗을 거예요
빗다	ခေါင်းဖြီးသည်	빗습니다	빗어요	빗고	빗으니까	빗을 거예요

7. 'ㅎ' 불규칙 'ㅎ' ဖြင့် ဆုံးသော ကြိယာစကားလုံးများ

	번역 အဓိပ္ပါယ်	-ㅂ/습니다	-아/어요	-고	-(으)니까	-(으)ㄹ 거예요
파랗다	ပြာသည်	파랗습니다	파래요	파랗고	파라니까	파랄 거예요
하얗다	ဖြူသည်	하얗습니다	하얘요	하얗고	하야니까	하얄 거예요
빨갛다	နီသည်	빨갛습니다	빨개요	빨갛고	빨가니까	빨갈 거예요
노랗다	ဝါသည်	노랗습니다	노래요	노랗고	노라니까	노랄 거예요
까맣다	မည်းသည်	까맣습니다	까매요	까맣고	까마니까	까말 거예요
그렇다	ဟုတ်သည်	그렇습니다	그래요	그렇고	그러니까	그럴 거예요
어떻다	ဘယ်လိုဖြစ်သည်	어떻습니까?	어때요?	어떻고		
좋다	ကောင်းသည်	좋습니다	좋아요	좋고	좋으니까	좋을 거예요
놓다	ထားသည်	놓습니다	놓아요	놓고	놓으니까	놓을 거예요

집필 ရေးသားပြုစုသူ

김선정 Kim Seon Jung — **계명대학교** Keimyung University
민경모 Min Kyung Mo — **계명대학교** Keimyung University
강현자 Kang Hyun Ja — **계명대학교** Keimyung University

번역 ဘာသာပြန်

Lay Lay Mon — Yonsei University
Aye Aye Aung — Hankuk University of Foreign Studies
Shwe Tim Hoon — Ewha Womans University
Thae Thae Wynee Chit — Ewha Womans University

감수 စာစီစာစဉ်

Myint Myint Maw — Yangon University of Foreign Languages

미얀마어 녹음 မြန်မာဘာသာဖြင့် အသံသွင်းသူ

Lay Lay Mon — Yonsei University

보조 집필 လက်ထောက်များ

최현정 Choi Hyun Jung — **계명대학교** Keimyung University

မြန်မာသင်တန်းသားများအတွက်
ကိုယ်တိုင်လေ့လာမှု အထောက်အကူပြု

한국어 1

ကိုရီးယားဘာသာစကား (၁)

ပုံနှိပ်ရက်စွဲ ၂၀၁၇ ခုနှစ်၊ ဒီဇင်ဘာလ (၂၅)ရက်နေ့
မူပိုင် (© 2017) HRD Korea
ဖြန့်ချိရေး HRD Korea
လိပ်စာ 345 Jongga-ro, Jung-gu, 44538 Ulsan, Republic of Korea
စာစီဒီဇိုင်း Design maru

◒ မြန်မာသင်တန်းသားများအတွက် ကိုယ်တိုင်လေ့လာမှု အထောက်အကူပြု ကိုရီးယားဘာသာစကား အခြေခံဖတ်စာအုပ် ကိုရီးယားနိုင်ငံ လူစွမ်းအားအရင်းအမြစ်ဖွံ့ဖြိုးရေးဌာန၏ မူပိုင်ဖြစ်သည်။